

GOBIERNO DEL ESTADO DE CAMPECHE



CUENTA PÚBLICA 2018

TOMO VI: SECTOR PARAESTATAL

SECCIÓN 8 DE 14

ESTADO DE CAMPECHE



CUENTA PÚBLICA 2018 TOMO VI. SECTOR PARAESTATAL

SECCIÓN 8 DE 14



SECTOR PARAESTATAL

ENTIDADES PARAESTATALES Y FIDEICOMISOS NO EMPRESARIALES Y NO FINANCIERAS

20. INSTITUTO ESTATAL PARA EL FOMENTO DE LAS ACTIVIDADES ARTESANALES EN CAMPECHE (INEFAAC).
21. SISTEMA PARA EL DESARROLLO INTEGRAL DE LA FAMILIA DEL ESTADO DE CAMPECHE (DIF).
22. INSTITUTO DEL DEPORTE DEL ESTADO DE CAMPECHE (INDECAM).



**20. INSTITUTO ESTATAL PARA EL FOMENTO
DE LAS ACTIVIDADES ARTESANALES
EN CAMPECHE (INEFAAC)**

INFORMACIÓN CONTABLE



CUENTA PÚBLICA 2018
Estado de Actividades
Del 1o. de enero al 31 de diciembre de 2018 y 2017
(Pesos)

ENTE PÚBLICO: INSTITUTO ESTATAL PARA EL FOMENTO DE LAS ACTIVIDADES ARTESANALES EN CAMPECHE

Concepto	2018	2017
INGRESOS Y OTROS BENEFICIOS		
Ingresos de la Gestión	11,569,384.06	11,376,491.26
Impuestos	0.00	0.00
Cuotas y Aportaciones de Seguridad Social	0.00	0.00
Contribuciones de Mejoras	0.00	0.00
Derechos	0.00	0.00
Productos de Tipo Corriente	0.00	0.00
Aprovechamientos de Tipo Corriente	0.00	0.00
Ingresos por Venta de Bienes y Servicios	11,569,384.06	11,376,491.26
Ingresos no Comprendidos en las Fracciones de la Ley de Ingresos Causados en Ejercicios Fiscales Anteriores	0.00	0.00
Pendientes de Liquidación o Pago		
Participaciones, Aportaciones, Transferencias, Asignaciones, Subsidios y Otras Ayudas	17,427,888.04	18,800,530.65
Participaciones y Aportaciones	1,936,987.52	2,630,059.12
Transferencias, Asignaciones, Subsidios y Otras ayudas	15,490,900.52	16,170,471.53
Otros Ingresos y Beneficios	621.87	355,199.89
Ingresos Financieros	171.87	8.83
Incremento por Variación de Inventarios	0.00	0.00
Disminución del Exceso de Estimaciones por Pérdida o Deterioro u Obsolescencia	0.00	0.00
Disminución del Exceso de Provisiones	0.00	0.00
Otros Ingresos y Beneficios Varios	450.00	355,191.06
Total de Ingresos y Otros Beneficios	28,997,893.97	30,532,221.80
GASTOS Y OTRAS PÉRDIDAS		
Gastos de Funcionamiento	27,263,128.09	27,638,638.93
Servicios Personales	11,327,871.52	10,784,295.54
Materiales y Suministros	9,603,341.39	9,436,121.64
Servicios Generales	6,331,915.18	7,418,221.75
Transferencias, Asignaciones, Subsidios y Otras Ayudas	200,450.00	2,010,070.80
Transferencias Internas y Asignaciones al Sector Público	0.00	0.00
Transferencias al Resto del Sector Público	0.00	0.00
Subsidios y Subvenciones	0.00	0.00
Ayudas Sociales	200,450.00	10,070.80
Pensiones y Jubilaciones	0.00	0.00
Transferencias a Fideicomisos, Mandatos y Contratos Análogos	0.00	2,000,000.00
Transferencias a la Seguridad Social	0.00	0.00
Donativos	0.00	0.00
Transferencias al Exterior	0.00	0.00
Participaciones y Aportaciones	0.00	0.00
Participaciones	0.00	0.00
Aportaciones	0.00	0.00
Convenios	0.00	0.00
Intereses, Comisiones y Otros Gastos de la Deuda Pública	0.00	0.00
Intereses de la Deuda Pública	0.00	0.00
Comisiones de la Deuda Pública	0.00	0.00
Gastos de la Deuda Pública	0.00	0.00
Costo por Coberturas	0.00	0.00
Apoyos Financieros	0.00	0.00
Otros Gastos y Pérdidas Extraordinarias	727,083.71	200,331.85
Estimaciones, Depreciaciones, Deterioros, Obsolescencia y Amortizaciones	578,603.28	200,331.85
Provisiones	0.00	0.00
Disminución de Inventarios	134,347.95	0.00
Aumento por Insuficiencia de Estimaciones por Pérdida o Deterioro y Obsolescencia	0.00	0.00
Aumento por Insuficiencia de Provisiones	0.00	0.00
Otros Gastos	14,132.48	0.00
Inversión Pública	0.00	0.00
Inversión Pública no Capitalizable	0.00	0.00
Total de Gastos y Otras Pérdidas	28,190,661.80	29,849,041.58
Resultados del Ejercicio (Ahorro/Desahorro)	807,232.17	683,180.22

Bajo protesta de decir verdad declaro que los Estados Financieros y sus Notas, son razonablemente correctos y responsabilidad del emisor

LICDA. MARISSA MORENO PARRAO

C.P. LAURA CECILIA PINZÓN CEBALLOS

C.P. NICOLÁS GONZÁLEZ TORCUATO

DIRECTORA GENERAL

DIRECTORA DE ADMINISTRACIÓN Y FINANZAS

DIRECTOR DE FOMENTO ARTESANAL Y COMERCIALIZACIÓN

AUTORIZÓ

ELABORÓ

REVISÓ

CUENTA PÚBLICA 2018
Estado de Situación Financiera
Del 1o. de enero al 31 de diciembre de 2018 y 2017
(Pesos)

ENTE PÚBLICO: INSTITUTO ESTATAL PARA EL FOMENTO DE LAS ACTIVIDADES ARTESANALES EN CAMPECHE

Concepto	Año		Concepto	Año	
	2018	2017		2018	2017
ACTIVO			PASIVO		
<i>Activo Circulante</i>			<i>Pasivo Circulante</i>		
Efectivo y Equivalentes	2,278,061.50	2,600,795.51	Cuentas por Pagar a Corto Plazo	344,423.49	530,277.80
Derechos a Recibir Efectivo o Equivalentes	344,430.05	192,695.84	Documentos por Pagar a Corto Plazo	0.00	0.00
Derechos a Recibir Bienes o Servicios	106,097.62	1,320.00	Porción a Corto Plazo de la Deuda Pública a Largo Plazo	0.00	0.00
Inventarios	3,673,382.97	3,212,941.87	Títulos y Valores a Corto Plazo	0.00	0.00
Almacenes	0.00	0.00	Pasivos Diferidos a Corto Plazo	0.00	26,064.50
Estimación por Pérdida o Deterioro de Activos Circulantes	0.00	0.00	Fondos y Bienes de Terceros en Garantía y/o Administración a Corto Plazo	0.00	0.00
Otros Activos Circulantes	0.00	0.00	Provisiones a Corto Plazo	0.00	0.00
Total de Activos Circulantes	6,401,972.14	6,007,753.22	Otros Pasivos a Corto Plazo	396,096.86	0.00
<i>Activo No Circulante</i>			Total de Pasivos Circulantes	740,520.35	556,342.30
Inversiones Financieras a Largo Plazo	0.00	0.00	<i>Pasivo No Circulante</i>		
Derechos a Recibir Efectivo o Equivalentes a Largo Plazo	0.00	0.00	Cuentas por Pagar a Largo Plazo	0.00	0.00
Bienes Inmuebles, Infraestructura y Construcciones en Proceso	1,179,119.55	0.00	Documentos por Pagar a Largo Plazo	0.00	0.00
Bienes Muebles	1,502,515.10	1,811,142.87	Deuda Pública a Largo Plazo	0.00	0.00
Activos Intangibles	43,638.50	43,638.50	Pasivos Diferidos a Largo Plazo	0.00	0.00
Depreciación, Deterioro y Amortización Acumulada de Bienes	(993,864.78)	(785,319.37)	Fondos y Bienes de Terceros en Garantía y/o en Administración a Largo Plazo	0.00	0.00
Activos Diferidos	0.00	0.00	Provisiones a Largo Plazo	0.00	0.00
Estimación por Pérdida o Deterioro de Activos no Circulantes	0.00	0.00	Total de Pasivos No Circulantes	0.00	0.00
Otros Activos no Circulantes	0.00	0.00	TOTAL DEL PASIVO	740,520.35	556,342.30
Total de Activos No Circulantes	1,731,408.37	1,069,462.00	HACIENDA PÚBLICA/ PATRIMONIO		
TOTAL DEL ACTIVO	8,133,380.51	7,077,215.22	<i>Hacienda Pública/Patrimonio Contribuido</i>	0.00	0.00
			Aportaciones	0.00	0.00
			Donaciones de Capital	0.00	0.00
			Actualización de la Hacienda Pública / Patrimonio	0.00	0.00
			<i>Hacienda Pública/Patrimonio Generado</i>	7,392,860.16	6,520,872.92
			Resultados del Ejercicio (Ahorro / Desahorro)	807,232.17	683,180.22
			Resultados de Ejercicios Anteriores	6,517,772.92	5,834,592.70
			Revalúos	0.00	0.00
			Reservas	0.00	0.00
			Rectificaciones de Resultados de Ejercicios Anteriores	67,855.07	3,100.00
			<i>Exceso o Insuficiencia en la Actualización de la Hacienda Pública/Patrimonio</i>	0.00	0.00
			Resultado por Posición Monetaria	0.00	0.00
			Resultado por Tenencia de Activos no Monetarios	0.00	0.00
			Total Hacienda Pública/ Patrimonio	7,392,860.16	6,520,872.92
			TOTAL DEL PASIVO Y HACIENDA PÚBLICA / PATRIMONIO	8,133,380.51	7,077,215.22

Bajo protesta de decir verdad declaramos que los Estados Financieros y sus Notas, son razonablemente correctos y responsabilidad del emisor

LICDA. MARISSA MORENO PARRAO

DIRECTORA GENERAL

AUTORIZÓ

C.P. LAURA CECILIA PINZÓN CEBALLOS

DIRECTORA DE ADMINISTRACIÓN Y FINANZAS

ELABORÓ

C.P. NICOLÁS GONZÁLEZ TORCUATO

DIRECTOR DE FOMENTO ARTESANAL Y
COMERCIALIZACIÓN

REVISÓ

CUENTA PÚBLICA 2018
Estado de Variación en la Hacienda Pública
Del 1o. de enero al 31 de diciembre de 2018
(Pesos)

ENTE PÚBLICO: INSTITUTO ESTATAL PARA EL FOMENTO DE LAS ACTIVIDADES ARTESANALES EN CAMPECHE

Concepto	Hacienda Pública/Patrimonio Contribuido	Hacienda Pública/Patrimonio Generado de Ejercicios Anteriores	Hacienda Pública/Patrimonio Generado del Ejercicio	Exceso o Insuficiencia en la Actualización de la Hacienda Pública / Patrimonio	TOTAL
Hacienda Pública / Patrimonio Contribuido Neto de 2017	0.00	0.00	0.00	0.00	0.00
Aportaciones	0.00				0.00
Donaciones de Capital	0.00				0.00
Actualización de la Hacienda Pública/Patrimonio	0.00				0.00
Hacienda Pública / Patrimonio Generado Neto de 2017		5,837,692.70	683,180.22		6,520,872.92
Resultados del Ejercicio (Ahorro/Desahorro)			683,180.22		683,180.22
Resultados de Ejercicios Anteriores		5,834,592.70			5,834,592.70
Revalúos		0.00			0.00
Reservas		0.00			0.00
Rectificaciones de Resultados de Ejercicios Anteriores		3,100.00			3,100.00
Exceso o Insuficiencia en la Actualización de la Hacienda Pública / Patrimonio Neto de 2017				0.00	0.00
Resultado por Posición Monetaria				0.00	0.00
Resultado por Tenencia de Activos no Monetarios				0.00	0.00
Hacienda Pública/Patrimonio Neto Final de 2017	0.00	5,837,692.70	683,180.22	0.00	6,520,872.92
Cambios en la Hacienda Pública / Patrimonio Contribuido Neto de 2018	0.00				0.00
Aportaciones	0.00				0.00
Donaciones de Capital	0.00				0.00
Actualización de la Hacienda Pública/Patrimonio	0.00				0.00
Variaciones de la Hacienda Pública / Patrimonio Generado Neto de 2018		683,180.22	188,807.02		871,987.24
Resultados del Ejercicio (Ahorro/Desahorro)			807,232.17		807,232.17
Resultados de Ejercicios Anteriores		683,180.22	(683,180.22)		0.00
Revalúos			0.00		0.00
Reservas			0.00		0.00
Rectificaciones de Resultados de Ejercicios Anteriores			64,755.07		64,755.07
Cambios en el Exceso o Insuficiencia en la Actualización de la Hacienda Pública / Patrimonio Neto de 2018				0.00	0.00
Resultado por Posición Monetaria				0.00	0.00
Resultado por Tenencia de Activos no Monetarios				0.00	0.00
Hacienda Pública / Patrimonio Neto Final de 2018	0.00	6,520,872.92	871,987.24	0.00	7,392,860.16

Bajo protesta de decir verdad declaramos que los Estados Financieros y sus Notas, son razonablemente correctos y responsabilidad del emisor

LICDA. MARISSA MORENO FARRAO

C.P. LAURA CECILIA PINZÓN CEBALLOS

C.P. NICOLÁS GONZÁLEZ TORCUATO

DIRECTORA GENERAL

DIRECTORA DE ADMINISTRACIÓN Y FINANZAS

DIRECTOR DE FOMENTO ARTESANAL Y COMERCIALIZACIÓN

AUTORIZÓ

ELABORÓ

REVISÓ

CUENTA PÚBLICA 2018
Estado de Cambios en la Situación Financiera
Del 1o. de enero al 31 de diciembre de 2018
(Pesos)

ENTE PÚBLICO: INSTITUTO ESTATAL PARA EL FOMENTO DE LAS ACTIVIDADES ARTESANALES EN CAMPECHE

Concepto	Origen	Aplicación
ACTIVO	839,907.19	1,896,072.48
Activo Circulante	322,734.01	716,952.93
Efectivo y Equivalentes	322,734.01	0.00
Derechos a Recibir Efectivo o Equivalentes	0.00	151,734.21
Derechos a Recibir Bienes o Servicios	0.00	104,777.62
Inventarios	0.00	460,441.10
Almacenes	0.00	0.00
Estimación por Pérdida o Deterioro de Activos Circulantes	0.00	0.00
Otros Activos Circulantes	0.00	0.00
Activo No Circulante	517,173.18	1,179,119.55
Inversiones Financieras a Largo Plazo	0.00	0.00
Derechos a Recibir Efectivo o Equivalentes a Largo Plazo	0.00	0.00
Bienes Inmuebles, Infraestructura y Construcciones en Proceso	0.00	1,179,119.55
Bienes Muebles	308,627.77	0.00
Activos Intangibles	0.00	0.00
Depreciación, Deterioro y Amortización Acumulada de Bienes	208,545.41	0.00
Activos Diferidos	0.00	0.00
Estimación por Pérdida o Deterioro de Activos no Circulantes	0.00	0.00
Otros Activos no Circulantes	0.00	0.00
PASIVO	396,096.86	211,918.81
Pasivo Circulante	396,096.86	211,918.81
Cuentas por Pagar a Corto Plazo	0.00	185,854.31
Documentos por Pagar a Corto Plazo	0.00	0.00
Porción a Corto Plazo de la Deuda Pública a Largo Plazo	0.00	0.00
Títulos y Valores a Corto Plazo	0.00	0.00
Pasivos Diferidos a Corto Plazo	0.00	26,064.50
Fondos y Bienes de Terceros en Garantía y/o Administración a Corto Plazo	0.00	0.00
Provisiones a Corto Plazo	396,096.86	0.00
Otros Pasivos a Corto Plazo	0.00	0.00
Pasivo No Circulante	0.00	0.00
Cuentas por Pagar a Largo Plazo	0.00	0.00
Documentos por Pagar a Largo Plazo	0.00	0.00
Deuda Pública a Largo Plazo	0.00	0.00
Pasivos Diferidos a Largo Plazo	0.00	0.00
Fondos y Bienes de Terceros en Garantía y/o en Administración a Largo Plazo	0.00	0.00
Provisiones a Largo Plazo	0.00	0.00
HACIENDA PÚBLICA/ PATRIMONIO	871,987.24	0.00
Hacienda Pública/Patrimonio Contribuido	0.00	0.00
Aportaciones	0.00	0.00
Donaciones de Capital	0.00	0.00
Actualización de la Hacienda Pública / Patrimonio	0.00	0.00
Hacienda Pública/Patrimonio Generado	871,987.24	0.00
Resultados del Ejercicio (Ahorro / Desahorro)	124,051.95	0.00
Resultados de Ejercicios Anteriores	683,180.22	0.00
Revalúos	0.00	0.00
Reservas	0.00	0.00
Rectificaciones de Resultados de Ejercicios Anteriores	64,755.07	0.00
Exceso o Insuficiencia en la Actualización de la Hacienda Pública/Patrimonio	0.00	0.00
Resultado por Posición Monetaria	0.00	0.00
Resultado por Tenencia de Activos no Monetarios	0.00	0.00

Bajo protesta de decir verdad declaramos que los Estados Financieros y sus Notas, son razonablemente correctos y responsabilidad del emisor

LICDA. MARISSA MORENO PARRAO

C.P. LAURA CECILIA PINZÓN CEBALLOS

C.P. NICOLÁS GONZÁLEZ TORCUATO

DIRECTORA GENERAL

DIRECTORA DE ADMINISTRACIÓN Y FINANZAS

DIRECTOR DE FOMENTO ARTESANAL Y COMERCIALIZACIÓN

AUTORIZÓ

ELABORÓ

REVISÓ

CUENTA PÚBLICA 2018
Estado de Flujos de Efectivo
Del 1o. de enero al 31 de diciembre de 2018 y 2017
(Pesos)

ENTE PÚBLICO: INSTITUTO ESTATAL PARA EL FOMENTO DE LAS ACTIVIDADES ARTESANALES EN CAMPECHE

Concepto	2018	2017
Flujos de Efectivo de las Actividades de Operación		
Origen	28,997,272.10	30,177,021.91
Impuestos	0.00	0.00
Cuotas y Aportaciones de Seguridad Social	0.00	0.00
Contribuciones de mejoras	0.00	0.00
Derechos	0.00	0.00
Productos de Tipo Corriente	0.00	0.00
Aprovechamientos de Tipo Corriente	0.00	0.00
Ingresos por Venta de Bienes y Servicios	11,569,384.06	11,376,491.26
Ingresos no Comprendidos en las Fracciones de la Ley de Ingresos Causados en Ejercicios Fiscales	0.00	0.00
Anteriores Pendientes de Liquidación o Pago		
Participaciones y Aportaciones	1,936,987.52	2,630,059.12
Transferencias, Asignaciones y Subsidios y Otras ayudas	15,490,900.52	16,170,471.53
Otros Orígenes de Operación	0.00	0.00
Aplicación	28,079,456.46	29,937,883.04
Servicios Personales	11,327,871.52	10,784,295.54
Materiales y Suministros	9,441,926.19	9,128,106.76
Servicios Generales	6,331,915.18	7,352,280.13
Transferencias Internas y Asignaciones al Sector Público	0.00	0.00
Transferencias al resto del Sector Público	0.00	0.00
Subsidios y Subvenciones	0.00	0.00
Ayudas Sociales	200,450.00	10,070.80
Pensiones y Jubilaciones	0.00	0.00
Transferencias a Fideicomisos, Mandatos y Contratos Análogos	0.00	2,000,000.00
Transferencias a la Seguridad Social	0.00	0.00
Donativos	0.00	0.00
Transferencias al Exterior	0.00	0.00
Participaciones	0.00	0.00
Aportaciones	0.00	0.00
Convenios	0.00	0.00
Otros Aplicaciones de Operación	777,293.57	663,129.81
Flujos Netos de Efectivo por Actividades de Operación	917,815.64	239,138.87
Flujos de Efectivo de las Actividades de Inversión		
Origen	0.00	0.00
Bienes Inmuebles, Infraestructura y Construcciones en Proceso	0.00	0.00
Bienes Muebles	0.00	0.00
Otros Orígenes de Inversión	0.00	0.00
Aplicación	1,240,549.65	9,621.65
Bienes Inmuebles, Infraestructura y Construcciones en Proceso	1,179,119.55	0.00
Bienes Muebles	61,430.10	9,621.65
Otras Aplicaciones de Inversión	0.00	0.00
Flujos Netos de Efectivo por Actividades de Inversión	(1,240,549.65)	(9,621.65)
Flujo de Efectivo de las Actividades de Financiamiento		
Origen	0.00	0.00
Endeudamiento Neto	0.00	0.00
Interno	0.00	0.00
Externo	0.00	0.00
Otros Orígenes de Financiamiento	0.00	0.00
Aplicación	0.00	0.00
Servicios de la Deuda	0.00	0.00
Interno	0.00	0.00
Externo	0.00	0.00
Otras Aplicaciones de Financiamiento	0	0.00
Flujos netos de Efectivo por Actividades de Financiamiento	0.00	0.00
Incremento/Disminución Neta en el Efectivo y Equivalentes al Efectivo	(322,734.01)	229,517.22
Efectivo y Equivalentes al Efectivo al Inicio del Ejercicio	2,600,795.51	2,371,278.29
Efectivo y Equivalentes al Efectivo al final del Ejercicio	2,278,061.50	2,600,795.51

Bajo protesta de decir verdad, declaramos que los Estados Financieros y sus Notas, son razonablemente correctos y responsabilidad del emisor.

LICDA. MARISSA MORENO PARRAO

C.P. LAURA CECILIA PINZÓN CEBALLOS

C.P. NICOLÁS GONZÁLEZ TORCUATO

CUENTA PÚBLICA 2018
Estado Analítico del Activo
Del 1o. de enero al 31 de diciembre de 2018
(Pesos)

ENTE PÚBLICO: INSTITUTO ESTATAL PARA EL FOMENTO DE LAS ACTIVIDADES ARTESANALES EN CAMPECHE

Concepto	Saldo Inicial 1	Cargos del Periodo 2	Abonos del Periodo 3	Saldo Final 4 = (1+2-3)	Variación del Periodo (4-1)
ACTIVO					
Activo Circulante	6,007,753.22	75,472,677.24	75,078,458.32	6,401,972.14	394,218.92
Efectivo y Equivalentes	2,600,795.51	31,798,288.81	32,121,022.82	2,278,061.50	(322,734.01)
Derechos a Recibir Efectivo o Equivalentes	192,695.84	34,352,780.38	34,201,046.17	344,430.05	151,734.21
Derechos a Recibir Bienes o Servicios	1,320.00	942,376.93	837,599.31	106,097.62	104,777.62
Inventarios	3,212,941.87	8,379,231.12	7,918,790.02	3,673,382.97	460,441.10
Almacenes	0.00	0.00	0.00	0.00	0.00
Estimación por Pérdida o Deterioro de Activos Circulantes	0.00	0.00	0.00	0.00	0.00
Otros Activos Circulantes	0.00	0.00	0.00	0.00	0.00
Activo No Circulante	1,069,462.00	1,240,938.65	578,992.28	1,731,408.37	661,946.37
Inversiones Financieras a Largo Plazo	0.00	0.00	0.00	0.00	0.00
Derechos a Recibir Efectivo o Equivalentes a Largo Plazo	0.00	0.00	0.00	0.00	0.00
Bienes Inmuebles, Infraestructura y Construcciones en Proceso	0.00	1,179,119.55	0.00	1,179,119.55	1,179,119.55
Bienes Muebles	1,811,142.87	61,430.10	370,057.87	1,502,515.10	(308,627.77)
Activos Intangibles	43,638.50	0.00	0.00	43,638.50	0.00
Depreciación, Deterioro y Amortización Acumulada de Bienes	(785,319.37)	389.00	208,934.41	(993,864.78)	(208,545.41)
Activos Diferidos	0.00	0.00	0.00	0.00	0.00
Estimación por Pérdida o Deterioro de Activos no Circulantes	0.00	0.00	0.00	0.00	0.00
Otros Activos no Circulantes	0.00	0.00	0.00	0.00	0.00

Bajo protesta de decir verdad declaramos que los Estados Financieros y sus Notas, son razonablemente correctos y responsabilidad del emisor

LICDA. MARISSA MORENO PARRAO

DIRECTORA GENERAL

AUTORIZÓ

C.P. LAURA CECILIA PINZÓN CEBALLOS

DIRECTORA DE ADMINISTRACIÓN Y FINANZAS

ELABORÓ

C.P. NICOLÁS GONZÁLEZ TORCUATO

DIRECTOR DE FOMENTO ARTESANAL Y
COMERCIALIZACIÓN

REVISÓ

CUENTA PÚBLICA 2018
Estado Analítico de la Deuda y Otros Pasivos
Del 1o. de enero al 31 de diciembre de 2018
(Pesos)

ENTE PÚBLICO: INSTITUTO ESTATAL PARA EL FOMENTO DE LAS ACTIVIDADES ARTESANALES EN CAMPECHE

Denominación de las Deudas	Moneda de Contratación	Institución o País Acreedor	Saldo Inicial del Periodo	Saldo Final del Periodo
DEUDA PÚBLICA				
Corto Plazo				
Deuda Interna			0.00	0.00
Instituciones de Crédito			0.00	0.00
Títulos y Valores			0.00	0.00
Arrendamientos Financieros			0.00	0.00
Deuda Externa			0.00	0.00
Organismos Financieros Internacionales			0.00	0.00
Deuda Bilateral			0.00	0.00
Títulos y Valores			0.00	0.00
Arrendamientos Financieros			0.00	0.00
Subtotal a Corto Plazo			0.00	0.00
Largo Plazo				
Deuda Interna			0.00	0.00
Instituciones de Crédito			0.00	0.00
Títulos y Valores			0.00	0.00
Arrendamientos Financieros			0.00	0.00
Deuda Externa			0.00	0.00
Organismos Financieros Internacionales			0.00	0.00
Deuda Bilateral			0.00	0.00
Títulos y Valores			0.00	0.00
Arrendamientos Financieros			0.00	0.00
Subtotal a Largo Plazo			0.00	0.00
Otros Pasivos			556,342.30	740,520.35
Total Deuda y Otros Pasivos			556,342.30	740,520.35

Bajo protesta de decir verdad Declaramos que los Estados Financieros y sus Notas, son razonablemente correctos y responsabilidad del emisor

LICDA. MARISSA MORENO PARRAO

C.P. LAURA CECILIA PINZÓN CEBALLOS

C.P. NICOLÁS GONZÁLEZ TORCUATO

DIRECTORA GENERAL

DIRECTORA DE ADMINISTRACIÓN Y FINANZAS

DIRECTOR DE FOMENTO ARTESANAL Y COMERCIALIZACIÓN

AUTORIZÓ

ELABORÓ

REVISÓ



INFORME SOBRE PASIVOS CONTINGENTES
INSTITUTO ESTATAL PARA EL FOMENTO DE LAS ACTIVIDADES ARTESANALES EN CAMPECHE

INEFAAC
GOBIERNO DEL ESTADO
CAMPECHE 2015-2021



No se ha generado información al 31 de Diciembre de 2018

Bajo protesta de decir verdad declaramos que los Estados Financieros y sus Notas son razonablemente correctos y responsabilidad del emisor


LICDA. MARISSA MORENO PARRAO
DIRECTORA GENERAL
AUTORIZÓ

C.P. NICOLÁS GONZÁLEZ TORCUATO
DIRECTOR DE FOMENTO ARTESANAL Y COMERCIALIZACIÓN
REVISÓ

C.P. LAURA CECILIA PINZÓN CEBALLOS
DIRECTORA DE ADMINISTRACIÓN Y FINANZAS
ELABORÓ



NOTAS A LOS ESTADOS FINANCIEROS
INSTITUTO ESTATAL PARA EL FOMENTO DE LAS ACTIVIDADES ARTESANALES EN CAMPECHE



AL 31 DE DICIEMBRE DE 2018

Con el propósito de dar cumplimiento a los artículos 46 y 49 de la Ley General de Contabilidad Gubernamental, los entes públicos deberán acompañar notas a los estados financieros cuyos rubros así lo requieran teniendo presente los postulados de revelación suficiente e importancia relativa con la finalidad, que la información sea de mayor utilidad para los usuarios.

A continuación se presentan los tres tipos de notas que acompañan a los estados, a saber:

- a) Notas de desglose;
- b) Notas de memoria (cuentas de orden), y
- c) Notas de gestión administrativa.

a) NOTAS DE DESGLOSE

I) NOTAS AL ESTADO DE SITUACIÓN FINANCIERA

Activo

1 Efectivo y Equivalentes

A continuación se relacionan las cuentas que integran el rubro de efectivo y equivalentes:

Concepto	2018	2017
CAJA	\$ 12,992.03	\$ 5,992.03
BANCOS/TESORERÍA	\$ 2,265,069.47	\$ 2,594,803.48
INVERSIONES TEMPORALES (HASTA 3 MESES)	\$.00	\$.00
FONDOS CON AFECTACIÓN ESPECÍFICA	\$.00	\$.00
Suma	\$ 2,278,061.50	\$ 2,600,795.51

Bancos/Tesorería

Representa el monto de efectivo disponible propiedad de ENTE/INSTITUTO, en instituciones bancarias, su importe se integra por:

Banco	Importe
Cta número 0179268251	\$ 1,180,576.89
Cta número 0179267875	\$ 158,157.95
Cta número 0179268650	\$ 706,430.58
Cta número 0179269126	\$ 219,904.37
Cta número 0110968056 Cancelada	-\$.32
Suma	\$ 2,265,069.47

Inversiones Temporales

Al cierre del tercer trimestre del ejercicio fiscal 2018 no se contrataron inversiones financieras.

Fondos con Afectación Específica

Al cierre del tercer trimestre del ejercicio fiscal 2018 no se destinaron Fondos con Afectación Específica.

2 Derechos a recibir Efectivo y Equivalentes y Bienes o Servicios a Recibir

Nota 1

El Instituto no reporta contribuciones pendientes de cobro pues la fuente de financiamiento son Recursos Estatales recibidos mensualmente por la Secretaría de Finanzas; e ingresos propios generados por venta de bienes y servicios.

Nota 2

Concepto	2018	2017
CUENTAS POR COBRAR A CORTO PLAZO	\$ 342,724.10	\$ 190,761.72
DEUDORES DIVERSOS POR COBRAR A CORTO PLAZO	\$ 1,705.95	\$ 1,934.12
OTROS DERECHOS A RECIBIR EFECTIVO O EQUIVALENTES A CORTO PLAZO	\$ 106,097.62	\$ 1,320.00
Suma	\$ 450,527.67	\$ 194,015.84

Las Cuentas por Cobrar a Corto Plazo se integran por:

Cuenta por Cobrar	2018	2018%	Vencimiento	Característica Cualitativa
Secretaría de Turismo	15,175.50	4%	Menor a 90 días	Ingresos Propios
Municipio	-0.01	0%	Menor a 90 días	Ingresos Propios
SEDECO	49,276.09	14%	Menor a 90 días	Ingresos Propios
Cultura	11,384.50	3%	Menor a 180 días	Ingresos Propios
Sría Educación	154,141.00	45%	Menor a 90 días	Ingresos Propios
Finanzas	107,628.53	31%	Menor a 90 días	Ingresos Propios
SEDECO-ICEM	4,652.00	1%	Menor a 180 días	Ingresos Propios
INDEMPYME	565.00	0%	Menor a 180 días	Ingresos Propios
TIENDA MAP AC	0.50	0%	Menor a 180 días	Ingresos Propios
SDR	-0.01	0%	Menor a 90 días	Ingresos Propios
UNIPPIP	99.00	0%	Menor a 90 días	Ingresos Propios
Suma	\$ 342,724.10	100%		

Deudores Diversos por Cobrar a Corto Plazo

Representa el monto de los derechos de cobro a favor del ente público por gastos por comprobar, principalmente relacionados con viáticos.

Concepto	2018	2018%
JOSE DOLORES CANO YERBES	1,705.95	100%
Suma	\$ 1,705.95	100%

Otros Derechos a recibir Efectivo y Equivalentes a Corto Plazo

ANTICIPO A PROVEEDORES	MONTO	VENCIMIENTO	CARACTERÍSTICA CUALITATIVA
Adquisición de Bienes a Corto Plazo	106,097.62	30 días	Anticipos Realizados a Artesanos para la elaboración de Productos que saldrán a venta.

Bienes Disponibles para su Transformación o Consumo (inventarios)

Nota 1

No se cuenta con Inventario de Bienes en transformación.

Nota 2

PRODUCTOS TERMINADOS	MONTO
Inventario de Comercialización	1,496,669.80
Inventario de Tienda	1,397,043.13
Inventario de Aeropuerto	307,133.48
Centro de convenciones	32,841.48
999	65,029.50
AeroCarmen	308,450.22

"Bajo protesta de decir verdad declaramos que los Estados Financieros y sus Notas son razonablemente correctos y responsabilidad del emisor"



NOTAS A LOS ESTADOS FINANCIEROS
INSTITUTO ESTATAL PARA EL FOMENTO DE LAS ACTIVIDADES ARTESANALES EN CAMPECHE



AL 31 DE DICIEMBRE DE 2018

Con el propósito de dar cumplimiento a los artículos 46 y 49 de la Ley General de Contabilidad Gubernamental, los entes públicos deberán acompañar notas a los estados financieros cuyos rubros así lo requieran teniendo presente los postulados de revelación suficiente e importancia relativa con la finalidad, que la información sea de mayor utilidad para los usuarios.

A continuación se presentan los tres tipos de notas que acompañan a los estados, a saber:

- a) Notas de desglose;
- b) Notas de memoria (cuentas de orden), y
- c) Notas de gestión administrativa.

Faltantes y Rotos	15,657.38
Gastos de Promoción	2,107.26
MEXCORMEX	29.72
Regalos Informe	471.00
Acervo	47,950.00

El inventario de los productos terminados para su venta al 31 de Diciembre es por \$ 3,673,382.97, valuado con el método de costeo absorbente pues consideran los costos fijos y variables para determinar el costo de venta. Por lo que respecta al sistema de costos se encuentran determinados por método de Primeras Entradas, Primeras Salidas siendo éste un método apropiado que impacta en los estados financieros reflejando un costo de ventas menor y una mayor utilidad.

Nota 3

En la cuenta de Almacenes no se encuentran registros al cierre del trimestre reportado.

• **Inversiones Financieras**

Nota 1

El Instituto no dispone de inversiones financieras en el periodo que se informa.

Nota 2

No se reportan participaciones y aportaciones de las inversiones financieras, al no existir tales inversiones.

• **Bienes Muebles, Inmuebles e Intangibles**

Nota 1

Bienes Muebles	Valor Adquisición	Depreciación Acumulada	Tasa de Depreciación	Método de Depreciación	Estado
Mobiliario y Equipo de Administración	\$ 442,931.87	\$ 212,952.61	10%	Linea Recta	Bueno
Equipo de Cómputo	\$ 441,635.10	\$ 393,235.99	33%	Linea Recta	Bueno
Equipo de Transporte	\$ 601,768.97	\$ 361,021.37	20%	Linea Recta	Bueno
Equipo Educativo y Recreativo	\$ 13,806.16	\$ 13,725.76	33%	Linea Recta	Bueno
Equipo de Comunicación	\$ 2,373.00	\$ -	10%	Linea Recta	Bueno

Nota 2

Bienes Muebles	Valor Adquisición	Amortización Acumulada	Tasa de Amortización	Método de Amortización	Naturaleza
Activo Intangible Software	\$ 43,638.50	\$ 12,929.05	10% y 5%	Linea Recta	Programas Administrativos y contables

• **Estimaciones y Deterioros**

No se han registrado montos por estimaciones y deterioros al 31 de Diciembre de 2018.

• **Otros Activos**

No se han registrado otros activos al 31 de Diciembre de 2018.

Pasivo

Nota 1

Este género se compone de dos grupos, el Pasivo Circulante y el Pasivo No Circulante, en éstos inciden pasivos derivados de operaciones por servicios personales, cuentas por pagar por operaciones presupuestarias

devengadas y contabilizadas al 30 de Septiembre del ejercicio correspondiente; pasivos por obligaciones laborales, a continuación se presenta la integración del pasivo:

Concepto	2018
PASIVO CIRCULANTE	\$ 740,520.35
PASIVO NO CIRCULANTE	\$.00
Suma de Pasivo	\$ 740,520.35

• **Pasivo Circulante**

Cuentas y Documentos por pagar:

Concepto	Factibilidad de Pago	Vencimiento	Importe
PROVEEDORES POR PAGAR A CORTO PLAZO	Si	Menos de 90 días	\$ 184,008.47
RETENCIONES Y CONTRIBUCIONES POR PAGAR A CORTO PLAZO	Si	Menos de 90 días	\$ 7.68
OTRAS CUENTAS POR PAGAR A CORTO PLAZO	Si	Menos de 90 días	\$ 160,407.34
Suma PASIVO CIRCULANTE			\$ 344,423.49

Nota 2

No se cuenta con Fondos de Bienes de Terceros en Administración y/o en Garantía a corto y largo plazo.

Nota 3

Pasivos Diferidos y Otros Pasivos:

Concepto	Vencimiento	Naturaleza	Importe
INGRESOS COBRADOS POR ANTICIPADO	No se generó información	Anticipo de clientes.	\$.00
OTROS PASIVOS CIRCULANTES	60 días	IVA Traslado	\$ 396,096.86

II) **NOTAS AL ESTADO DE ACTIVIDADES**

Nota 1

Ingresos de Gestión

Concepto	Característica Significativa	Importe
INGRESOS POR VENTA DE BIENES Y SERVICIOS	Ingresos Propios	\$ 11,569,384.06

Nota 2

Participaciones, Aportaciones, Convenios, Incentivos Derivados de la Colaboración Fiscal, Fondos Distintos de Aportaciones, Transferencias, Asignaciones, Subsidios y Subvenciones, y Pensiones y Jubilaciones.

Concepto	Característica Significativa	Importe
PARTICIPACIONES Y APORTACIONES	Convenios	\$ 1,936,987.52
TRANSFERENCIAS, ASIGNACIONES, SUBSIDIOS Y OTRAS AYUDAS	Recurso Estatal	\$ 15,490,900.52

"Bajo protesta de decir verdad declaramos que los Estados Financieros y sus Notas son razonablemente correctos y responsabilidad del emisor"



NOTAS A LOS ESTADOS FINANCIEROS
INSTITUTO ESTATAL PARA EL FOMENTO DE LAS ACTIVIDADES ARTESANALES EN CAMPECHE



AL 31 DE DICIEMBRE DE 2018

Con el propósito de dar cumplimiento a los artículos 46 y 49 de la Ley General de Contabilidad Gubernamental, los entes públicos deberán acompañar notas a los estados financieros cuyos rubros así lo requieran teniendo presente los postulados de revelación suficiente e importancia relativa con la finalidad, que la información sea de mayor utilidad para los usuarios.

A continuación se presentan los tres tipos de notas que acompañan a los estados, a saber:

- a) Notas de desglose;
- b) Notas de memoria (cuentas de orden), y
- c) Notas de gestión administrativa.

El importe total Transferido y Conciliado con la Secretaría de Finanzas es por \$ 17,159,548.99 que se integran de la siguiente manera:

Nómina	11,327,871.52
Recurso Estatal	1,166,324.00
Ampliaciones	2,893,200.00
Recurso Federal	1,771,987.43
Rendimientos Financieros	166.04

Nota 3

Otros Ingresos y Beneficios

Concepto	Característica Significativa	Importe
INGRESOS FINANCIEROS	Rendimientos	\$ 171.87
OTROS INGRESOS Y BENEFICIOS VARIOS	Diferencia de cheque no cobrado	\$ 450.00

Gastos y Otras Pérdidas:

Concepto	Importe
SERVICIOS PERSONALES	\$ 11,327,871.52
MATERIALES Y SUMINISTROS	\$ 9,603,341.39
SERVICIOS GENERALES	\$ 6,331,915.18
TRANSFERENCIAS ASIGNACIONES SUBSIDIOS Y OTRAS AYUDAS	\$ 200,450.00
OTROS GASTOS Y PÉRDIDAS EXTRAORDINARIAS	\$ 727,063.71
Total de Gastos	\$ 28,190,661.80

Concepto	Característica	Importe	%
REMUNERACIONES AL PERSONAL DE CARÁCTER PERMANENTE	Corresponde al registro de la nómina que Ejerce y Paga la Secretaría de Administración e Innovación Gubernamental.	\$ 11,327,871.52	40%
MERCANCIAS ADQUIRIDAS PARA SU COMERCIALIZACIÓN	Corresponde a la costo de las mercancías adquiridas a los artesanos; para fomentar la actividad artesanal.	\$ 5,100,260.32	18%
VESTUARIO Y UNIFORMES	Se deriva de la adquisición de Insumos como textiles, hilos, etc. Para elaborar el producto artesanal terminado.	\$ 2,226,919.29	8%

III) NOTAS AL ESTADO DE VARIACIÓN EN LA HACIENDA PÚBLICA

Nota 1

En el periodo que se informa no hubo variaciones al Patrimonio Contribuido

Nota 2

En el periodo que se informa el patrimonio generado, procede de la recepción de las aportaciones ordinarias tanto por las entidades federativas y la Secretaría de Hacienda y Crédito Público, así como por la recepción de aportaciones extraordinarias tanto de entidades federativas y municipios.

VARIACIONES DE LA HACIENDA PÚBLICA / PATRIMONIO GENERADO NETO 2018	Hacienda Pública/Patrimonio Generado del Ejercicio
Resultados del Ejercicio (Ahorro/Desahorro)	\$ 807,232.00
Resultados de Ejercicios Anteriores	\$ 6,517,772.92
Revalúos	\$ -
Reservas	\$ -
Rectificaciones de Resultados de Ejercicios Anteriores	\$ 67,855.07
HACIENDA PÚBLICA / PATRIMONIO NETO FINAL 2018	\$ 7,392,859.99

IV) NOTAS AL ESTADO DE FLUJOS DE EFECTIVO

Nota 1

Efectivo y equivalentes

Nota 2

Concepto	2018	2017
BANCOS/TESORERÍA	\$ 2,278,061.50	\$ 2,600,795.51
BANCOS/DEPENDENCIAS Y OTROS	\$ -	\$ -
INVERSIONES TEMPORALES (HASTA 3 MESES)	\$ -	\$ -
FONDOS CON AFECTACIÓN ESPECÍFICA	\$ -	\$ -
DEPÓSITOS DE FONDOS DE TERCEROS EN GARANTÍA Y/O ADMINISTRACIÓN	\$ -	\$ -
Total de EFECTIVO Y EQUIVALENTES	\$ 2,278,061.50	\$ 2,600,795.51

ADQUISICIÓN DEL BIEN MUEBLE	MONTO	FUENTE DE FINANCIAMIENTO	PORCENTAJE PAGADO POR SUBSIDIO
2 ANAQUELES	\$ 2,373.00	INGRESOS PROPIOS	0%
CAJA REGISTRADORA	\$ 4,344.83	INGRESOS PROPIOS	0%
ESTANTE	\$ 3,000.00	INGRESOS PROPIOS	0%
ESTANTE	\$ 2,000.00	INGRESOS PROPIOS	0%
ESTANTE	\$ 3,000.00	INGRESOS PROPIOS	0%
ESTANTE	\$ 2,000.00	INGRESOS PROPIOS	0%
LAPTOP	\$ 23,531.21	INGRESOS PROPIOS	0%
ANAQUEL	\$ 11,706.90	INGRESOS PROPIOS	0%
LAPTOP	\$ 4,737.08	INGRESOS PROPIOS	0%
LAPTOP	\$ 4,737.08	INGRESOS PROPIOS	0%
TELEFONO	\$ 2,372.94	INGRESOS PROPIOS	0%

"Bajo protesta de decir verdad declaramos que los Estados Financieros y sus Notas son razonablemente correctos y responsabilidad del emisor"



NOTAS A LOS ESTADOS FINANCIEROS
INSTITUTO ESTATAL PARA EL FOMENTO DE LAS ACTIVIDADES ARTESANALES EN CAMPECHE



AL 31 DE DICIEMBRE DE 2018

Con el propósito de dar cumplimiento a los artículos 46 y 49 de la Ley General de Contabilidad Gubernamental, los entes públicos deberán acompañar notas a los estados financieros cuyos rubros así lo requieran teniendo presente los postulados de revelación suficiente e importancia relativa con la finalidad, que la información sea de mayor utilidad para los usuarios.

A continuación se presentan los tres tipos de notas que acompañan a los estados, a saber:

- a) Notas de desglose;
- b) Notas de memoria (cuentas de orden), y
- c) Notas de gestión administrativa.

Nota 3

	2018	2017
Ahorro/Desahorro antes de rubros Extraordinarios	\$ 917,816.00	\$ 239,138.87
<i>Movimientos de partidas (o rubros) que no afectan al efectivo.</i>		
Depreciación	\$ 578,603.28	
Disminución de Inventarios	\$ 134,348.00	
Incrementos en las provisiones	\$ 356,827.00	
Incremento en inversiones producido por revaluación	\$ -	
Movimientos sin afectación contable		\$ 2,192,944.84
Incremento en cuentas por cobrar	-\$ 151,962.28	
Otros Ingresos y Beneficios Varios	\$ -	
Flujos de Efectivo Neto de las Actividades de Operación	2018	2017
Origen	\$ 28,997,272.00	\$ 30,177,021.91
Aplicación	\$ 28,079,456.00	\$ 29,937,883.04
Flujos de Efectivo Neto de las Actividades de Operación	\$ 917,816.00	\$ 239,138.87

v) **CONCILIACIÓN ENTRE LOS INGRESOS PRESUPUESTARIOS Y CONTABLES, ASÍ COMO ENTRE LOS EGRESOS PRESUPUESTARIOS Y LOS GASTOS CONTABLES**

INSTITUTO ESTATAL PARA EL FOMENTO DE LAS ACTIVIDADES ARTESANALES EN CAMPECHE Conciliación entre los Ingresos Presupuestarios y Contables Correspondiente del 1 de Enero al 31 de Diciembre de 2018 (Cifras en pesos)		
1. Ingresos Presupuestarios		28,997,272
2. Más Ingresos contables no presupuestarios		622
Incremento por variación de inventarios	0	
Disminución del exceso de estimaciones por pérdida o deterioro u obsolescencia	0	
Disminución del exceso de provisiones	0	
Otros ingresos y beneficios varios	450	
Otros ingresos contables no presupuestarios	172	
3. Menos Ingresos presupuestarios no contables		0
Productos de capital	0	
Aprovechamientos capital	0	
Ingresos derivados de financiamientos	0	
Otros Ingresos presupuestarios no contables	0	
4. Ingresos Contables (4 = 1 + 2 - 3)		28,997,894

INSTITUTO ESTATAL PARA EL FOMENTO DE LAS ACTIVIDADES ARTESANALES EN CAMPECHE Conciliación entre los Egresos Presupuestarios y los Gastos Contables Correspondiente del 1 de Enero al 31 de Diciembre de 2018		
1. Total de egresos (presupuestarios)		28,704,128
2. Menos egresos presupuestarios no contables		1,240,550
Mobiliario y equipo de administración	59,057	
Mobiliario y equipo educacional y recreativo	0	
Equipo e instrumental médico y de laboratorio	0	
Vehículos y equipo de transporte	0	
Equipo de defensa y seguridad	0	
Maquinaria, otros equipos y herramientas	2,373	
Activos biológicos	0	
Bienes inmuebles	0	
Activos intangibles	0	
Obra pública en bienes propios	180,000	
Acciones y participaciones de capital	0	
Compra de títulos y valores	0	
Inversiones en fideicomisos, mandatos y otros análogos	0	
Provisiones para contingencias y otras erogaciones especiales	0	
Amortización de la deuda pública	0	
Adeudos de ejercicios fiscales anteriores (ADEFAS)	0	
Otros Egresos Presupuestales No Contables	999,120	
3. Más Gasto Contables No Presupuestales		727,084
Estimaciones, depreciaciones, deterioros, obsolescencia y amortizaciones	578,603	
Provisiones	0	
Disminución de inventarios	134,348	
Aumento por insuficiencia de estimaciones por pérdida o deterioro u obsolescencia	0	
Aumento por insuficiencia de provisiones	0	
Otros Gastos	14,132	
Otros Gastos Contables No Presupuestales	0	

"Bajo protesta de decir verdad declaramos que los Estados Financieros y sus Notas son razonablemente correctos y responsabilidad del emisor"



NOTAS A LOS ESTADOS FINANCIEROS
INSTITUTO ESTATAL PARA EL FOMENTO DE LAS ACTIVIDADES ARTESANALES EN CAMPECHE



AL 31 DE DICIEMBRE DE 2018

Con el propósito de dar cumplimiento a los artículos 46 y 49 de la Ley General de Contabilidad Gubernamental, los entes públicos deberán acompañar notas a los estados financieros cuyos rubros así lo requieran teniendo presente los postulados de revelación suficiente e importancia relativa con la finalidad, que la información sea de mayor utilidad para los usuarios.

A continuación se presentan los tres tipos de notas que acompañan a los estados, a saber:

- a) Notas de desglose;
- b) Notas de memoria (cuentas de orden), y
- c) Notas de gestión administrativa.

4. Total de Gasto Contable (4 = 1 - 2 + 3) **28,190,662**

Se anexan los reportes en 2 fojas debidamente firmados.

b) NOTAS DE MEMORIA (CUENTAS DE ORDEN)

Las cuentas de orden se utilizan para registrar movimientos de valores que no afecten o modifiquen el balance del ente contable, sin embargo, su incorporación en libros es necesaria con fines de recordatorio contable, de

control y en general sobre los aspectos administrativos, o bien, para consignar sus derechos o responsabilidades contingentes que puedan, o no, presentarse en el futuro.

Las cuentas que se manejan para efectos de estas Notas son las siguientes:

Cuentas de Orden Contables y Presupuestarias:

Contables:

Concepto	Importe
VALORES	\$ 0.00
EMISION DE OBLIGACIONES	\$ 0.00
AVALES Y GARANTIAS	\$ 0.00
JUICIOS	\$ 0.00
INVERSION MEDIANTE PROYECTOS PARA PRESTACION DE SERVICIOS (PPS) Y SIMILARES	\$ 0.00
BIENES EN CONCESIONADOS O EN COMODATO	\$ 100.00
	\$ 0.00
Suma CUENTAS DE ORDEN CONTABLES	\$ 100.00

Presupuestarias:

INGRESOS ESTIMADA	\$	19,482,432.00
INGRESOS POR EJECUTAR	\$	-
INGRESOS MODIFICADA	\$	9,514,840.10
INGRESOS DEVENGADA	\$	28,997,272.10
INGRESOS RECAUDADA	\$	28,997,272.10
EGRESOS APROBADA	\$	19,482,432.00
EGRESOS POR EJECUTAR	\$	405,801.91
EGRESOS MODIFICADO	\$	9,515,011.97
EGRESOS COMPROMETIDO	\$	28,591,642.06
EGRESOS DEVENGADO	\$	28,704,127.74
EGRESOS EJERCIDO	\$	28,542,712.54
EGRESOS PAGADO	\$	28,542,712.54

1.-El Ente no cuenta con valores en custodia de instrumentos prestados a formadores de mercado e instrumentos de crédito recibidos en garantía de los formadores de mercado u otros.

2.-El Instituto Estatal para el Fomento de las Actividades Artesanales en Campeche no genera instrumentos de deuda, no se reportan montos, tasas y vencimiento.

3.- El INEFAAC reporta un contrato de prestación de servicios derivado del anexo de ejecución para instrumentar la cláusula segunda del Convenio de Colaboración firmado entre el FONART y el Gobierno del Estado de Campeche para la implementación del proyecto con Clave Única PAE-009-2018 Autorizado en la Séptima Sesión Ordinaria del COVAPA en un monto de \$180,000.00 (son : Ciento Ochenta Mil Pesos 00/100 M.N.) asignando al proveedor Grupo Ecosas S.A. de C.V. Como ejecutor de la obra con fecha de inicio 20 de Agosto de 2018.

4.-

Avance de los Ingresos Presupuestales



INSTITUTO ESTATAL PARA EL FOMENTO DE LAS ACTIVIDADES ARTESANALES EN CAMPECHE
CAMPECHE

Estado Analítico de Ingresos Presupuestales
Al 31/dic/2018

Fecha y hora de Impresión: 28/ene/2019 04:26 p.m.

Url: supervisor
Map: rptEstadoPresupuestales

Fuente de Ingresos	Ley de Ingresos Estimada	Ampliaciones / (Reducciones)	Ley de Ingresos Modificada	Ingresos Devengados	Ingresos Recaudados	Devengado Por Recaudar	Avance de Recaudación (Recaudación/Estimación)
71 INGRESOS POR VENTA DE BIENES Y SERVICIOS DE OR:	\$4,809,381.00	\$6,760,003.06	\$11,569,384.06	\$11,569,384.06	\$11,569,384.06	\$0.00	100.00 %
71-03 INGRESOS POR VENTA DE MERCANCIAS	\$4,809,381.00	\$6,760,003.06	\$11,569,384.06	\$11,569,384.06	\$11,569,384.06	\$0.00	100.00 %
INGRESOS POR VENTA DE MERCANCIAS DE ORGANI	\$4,809,381.00	\$6,760,003.06	\$11,569,384.06	\$11,569,384.06	\$11,569,384.06	\$0.00	100.00 %
Venta Casa Artesanías	\$4,809,381.00	\$6,760,003.06	\$11,569,384.06	\$11,569,384.06	\$11,569,384.06	\$0.00	100.00 %
83 CONVENIOS	\$0.00	\$1,936,987.52	\$1,936,987.52	\$1,936,987.52	\$1,936,987.52	\$0.00	100.00 %
Convenios o Programas de Aportación Federal para las De:	\$0.00	\$1,936,987.52	\$1,936,987.52	\$1,936,987.52	\$1,936,987.52	\$0.00	100.00 %
Otros Convenios y Subsidios	\$0.00	\$1,936,987.52	\$1,936,987.52	\$1,936,987.52	\$1,936,987.52	\$0.00	100.00 %
FONART	\$0.00	\$937,867.97	\$937,867.97	\$937,867.97	\$937,867.97	\$0.00	100.00 %
FISE	\$0.00	\$999,119.55	\$999,119.55	\$999,119.55	\$999,119.55	\$0.00	100.00 %
81 TRANSFERENCIAS INTERNAS Y ASIGNACIONES DEL SE:	\$14,673,051.00	\$714,344.52	\$15,387,395.52	\$15,387,395.52	\$15,387,395.52	\$0.00	100.00 %
Transferencias Internas y Asignaciones Recibidas del Sect:	\$14,673,051.00	\$714,344.52	\$15,387,395.52	\$15,387,395.52	\$15,387,395.52	\$0.00	100.00 %
Ingresos de Libre Disposición	\$14,673,051.00	\$714,344.52	\$15,387,395.52	\$15,387,395.52	\$15,387,395.52	\$0.00	100.00 %
Secretaría de Finanzas	\$14,673,051.00	\$714,344.52	\$15,387,395.52	\$15,387,395.52	\$15,387,395.52	\$0.00	100.00 %
34 AYUDAS SOCIALES	\$0.00	\$103,505.00	\$103,505.00	\$103,505.00	\$103,505.00	\$0.00	100.00 %
Ayudas Sociales por cobrar a Entidades federativas y Muni:	\$0.00	\$103,505.00	\$103,505.00	\$103,505.00	\$103,505.00	\$0.00	100.00 %
FUNDACION BANAMEX	\$0.00	\$30,000.00	\$30,000.00	\$30,000.00	\$30,000.00	\$0.00	100.00 %
SEDESHY	\$0.00	\$23,505.00	\$23,505.00	\$23,505.00	\$23,505.00	\$0.00	100.00 %
Silva Molina	\$0.00	\$50,000.00	\$50,000.00	\$50,000.00	\$50,000.00	\$0.00	100.00 %
Total	\$19,482,432.00	\$8,514,840.10	\$28,997,272.10	\$28,997,272.10	\$28,997,272.10	\$0.00	100.00 %

Avance de Ingresos Presupuestales



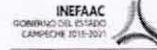
INSTITUTO ESTATAL PARA EL FOMENTO DE LAS ACTIVIDADES ARTESANALES EN CAMPECHE
CAMPECHE

"Bajo protesta de decir verdad declaramos que los Estados Financieros y sus Notas son razonablemente correctos y responsabilidad del emisor"

[Handwritten signature]



NOTAS A LOS ESTADOS FINANCIEROS
INSTITUTO ESTATAL PARA EL FOMENTO DE LAS ACTIVIDADES ARTESANALES EN CAMPECHE



AL 31 DE DICIEMBRE DE 2018

Con el propósito de dar cumplimiento a los artículos 46 y 49 de la Ley General de Contabilidad Gubernamental, los entes públicos deberán acompañar notas a los estados financieros cuyos rubros así lo requieran teniendo presente los postulados de revelación suficiente e importancia relativa con la finalidad, que la información sea de mayor utilidad para los usuarios.

A continuación se presentan los tres tipos de notas que acompañan a los estados, a saber:

- a) Notas de desglose;
- b) Notas de memoria (cuentas de orden), y
- c) Notas de gestión administrativa.

Estado Analítico del Ejercicio Presupuesto de Egresos Ente Público / Fuente de Financiamiento
Del 01/ene/2018 Al 31/dic/2018

Fecha y 28/ene/2019
 hora de Impresión 04:33 p.m.

Utr: supercso
 Rep: rptEstadoPresupuestoEgresos_FF2_A

Ejercicio del Presupuesto	Egreso Aprobado	Ampliaciones / (Reducciones)	Egreso Modificado	Egreso Comprometido	Egreso Devengado	Egreso Ejercido	Egreso Pagado	Subejercicio
05 Recursos Federales	\$0.00	\$1,772,158.06	\$1,772,158.06	\$1,772,159.06	\$1,772,158.06	\$1,772,158.06	\$1,772,158.06	\$0.00
41 RECURSOS PROPIOS	\$4,809,381.00	\$5,810,003.06	\$11,619,384.06	\$11,552,149.35	\$11,552,149.35	\$11,391,733.15	\$11,391,733.15	\$66,235.71
51 FONART	\$0.00	\$165,000.33	\$165,000.33	\$165,000.33	\$165,000.33	\$165,000.33	\$165,000.33	\$0.00
61 SUBSIDIO FINANZAS	\$14,673,081.00	\$714,244.52	\$15,387,325.52	\$15,077,829.32	\$15,190,315.00	\$15,190,315.00	\$15,190,315.00	\$197,000.52
81 SEDESYPH	\$0.00	\$23,505.00	\$23,505.00	\$23,505.00	\$23,505.00	\$23,505.00	\$23,505.00	\$0.00
94 FUNDACION BANAMEX	\$0.00	\$30,000.00	\$30,000.00	\$0.00	\$0.00	\$0.00	\$0.00	\$30,000.00
Total	\$18,482,462.00	\$5,518,511.97	\$23,999,443.97	\$23,551,642.00	\$23,904,127.74	\$23,542,712.54	\$23,542,712.54	\$283,315.73

c) NOTAS DE GESTIÓN ADMINISTRATIVA

1. Introducción

Los Estados Financieros de los entes públicos, proveen de información financiera a los principales usuarios de la misma, al Congreso y a los ciudadanos. El objetivo del presente documento es la revelación del contexto y de los aspectos económicos-financieros más relevantes que influyeron en las decisiones del período, y que deberán ser considerados en la elaboración de los estados financieros para la mayor comprensión de los mismos y sus particularidades. De esta manera, se informa y explica la respuesta del gobierno a las condiciones relacionadas con la información financiera de cada periodo de gestión; además, de exponer aquellas políticas que podrían afectar la toma de decisiones en periodos posteriores.

2. Panorama Económico y Financiero

Los estados financieros no reconocen los efectos de la inflación de la información financiera según disposiciones contenidas en la NIF y sus documentos de adecuaciones emitidas por el IMCP, AC.

3. Autorización e Historia

La Entidad fue creada el día 11 de Junio de 2010, mediante decreto Número 44 y tiene como principal actividad regulación y fomento estatal del desarrollo económico.

El Instituto Estatal para el Fomento de las Actividades Artesanales en Campeche no ha generado cambios en su estructura desde su creación a la fecha de este documento.

4. Organización y Objeto Social

El INEFAAC es un organismo descentralizado de la Administración Pública del Estado, sectorizada a la Secretaría de Desarrollo Industrial y Comercial, y tiene como objetivo general la comercialización, a nivel local, nacional e internacional, de productos de Artesanos Campechanos, que elaboren en forma individual u organizada según el Acuerdo de creación, no teniendo atribuciones o facultades para el otorgamiento de permisos, concesiones y autorizaciones al igual que contrataciones, licitaciones y procedimientos de toda adquisición de bienes o servicios, lo cual le compete a la Secretaría de Administración e Innovación Gubernamental.

La principal actividad es la comercialización y fomento de productos artesanales a nivel estatal y nacional.

Ejercicio fiscal está comprendido del 01 de Enero de 2018 al 31 de Diciembre de 2018.

Personas Morales sin fines de lucro.

Consideraciones fiscales del ente: Con base en el tipo de actividad que realiza la empresa tributa para efectos de la LISR, en el Título III Del Régimen de Personas Morales con Fines No Lucrativos sujetándose a las disposiciones establecidas por la citada ley, por la forma en que se desempeña no está obligada a retener, impuesto sobre producto del trabajo, pero si, en su caso retención de IVA y de ISR por prestaciones referentes a prestación de servicios profesionales independientes a personas físicas, arrendamiento a personas físicas, y servicio de fletes. De igual manera por la actividad que realiza está sujeta al régimen de Impuesto al Valor Agregado.

La Estructura Organizacional básica es la siguiente :



Del 1 de Enero al 31 de Diciembre de 2018 no se ha generado información respecto a Fideicomisos, mandatos y análogos.

5. Bases de Preparación de los Estados Financieros

- a) Se ha observado la normatividad emitida por el CONAC, Ley de Contabilidad Gubernamental, Ley de Disciplina Financiera y los Criterios de los Formatos de la Ley de Disciplina Financiera.
- b) En cuanto al reconocimiento, valuación y revelación de los diferentes rubros de la información financiera, los activos y pasivos se registran a su costo de Adquisición.
- c) Para la preparación de los Estados Financieros se consideran los Postulados Básicos de Contabilidad Gubernamental, siendo estos: Sustancia Económica, Entes Públicos, Existencia Permanente, Revelación Suficiente, Importancia Relativa, Registro e Integración Presupuestaria, Consolidación de la Información Financiera, Devengo Contable, Valuación, Dualidad Económica, Consistencia.

"Bajo protesta de decir verdad declaramos que los Estados Financieros y sus Notas son razonablemente correctos y responsabilidad del emisor"



NOTAS A LOS ESTADOS FINANCIEROS
INSTITUTO ESTATAL PARA EL FOMENTO DE LAS ACTIVIDADES ARTESANALES EN CAMPECHE



AL 31 DE DICIEMBRE DE 2018

Con el propósito de dar cumplimiento a los artículos 46 y 49 de la Ley General de Contabilidad Gubernamental, los entes públicos deberán acompañar notas a los estados financieros cuyos rubros así lo requieran teniendo presente los postulados de revelación suficiente e importancia relativa con la finalidad, que la información sea de mayor utilidad para los usuarios.

A continuación se presentan los tres tipos de notas que acompañan a los estados, a saber:

- Notas de desglose;
- Notas de memoria (cuentas de orden), y
- Notas de gestión administrativa.
 - Normatividad supletoria. En caso de emplear varios grupos de normatividades (normatividades supletorias), deberá realizar la justificación razonable correspondiente, su alineación con los PBCG y a las características cualitativas asociadas descritas en el MCCG (documentos publicados en el Diario Oficial de la Federación, agosto 2009).
 - El Instituto emplea a partir del año 2015 el Sistema Automatizado de Contabilidad Gubernamental SAACG.Net el cual registra automáticamente los momentos contables del Ingreso y los Egresos.

6. Políticas de Contabilidad Significativas

Se informará sobre:

- Actualización: La entidad no reconoce los efectos de la inflación en la información emitida como dispone las NIF.
- No se realizaron operaciones en el extranjero por lo que no tuvo efectos en la información financiera gubernamental.
- El inventario fue valuado al método de último costo.
- La entidad no tiene obligaciones laborales.
- El Ente Público registra provisiones al cierre de cada mes, al momento contable del Devengado siempre que se encuentre justificado
- Se han registrado movimientos que afectan el Resultado del Ejercicio por Cambios por Errores Contables en un monto total de \$19,245.98.

7. Posición en Moneda Extranjera y Protección por Riesgo Cambiario

La empresa no realizó operaciones en moneda extranjera y por lo tanto no está en riesgo cambiario.

8. Reporte Analítico del Activo

Construcciones en Proceso	Valor de la Construcción
Edificación no Habitacional en Proceso	\$ 1,179,119.55

Bienes Muebles	Valor Adquisición	Depreciación Acumulada	Tasa de
Mobiliario y Equipo de Administración	\$ 442,931.87	\$ 212,952.61	10%
Equipo de Cómputo	\$ 441,635.10	\$ 393,235.99	33%
Equipo de Transporte	\$ 601,768.97	\$ 361,021.37	20%
Equipo Educativo y Recreativo	\$ 13,806.16	\$ 13,725.76	33%
Equipo de Comunicación	\$ 2,373.00	\$ -	10%

Bienes Muebles	Valor Adquisición	Amortización Acumulada	Tasa de
Activo Intangible Software	\$ 43,638.50	\$ 12,929.05	10% y 5%

Para el uso efectivo de los Activos, se emplean listas de resguardos individuales firmados por el responsable, listas de movimientos del mobiliario, así como inventarios físicos semestrales.

9. Fideicomisos, Mandatos y Análogos

La entidad no cuenta con fideicomisos, mandatos u otros que sean necesarios revelar en esta sección

10. Reporte de la Recaudación

La entidad opera a través de transferencias recibidas mensualmente por la Secretaría de Finanzas del Estado de Campeche.

Como Ingresos de Gestión se reciben Ingresos por Venta de Bienes y Servicios al 31 de Diciembre por un monto de \$11,569,384.06, monto que supera las ventas proyectadas para el ejercicio 2018.

Por Participaciones y Aportaciones se recibieron del 1 de Enero al 31 de Diciembre del presente año \$1,936,987.52 derivados del convenio de coordinación y colaboración entre el "Fondo Nacional para el Fomento de las Artesanías", El Estado de Campeche, la Secretaría de Desarrollo Económico de la Administración Pública Estatal, y el Instituto Estatal para el Fomento de las Actividades Artesanales en Campeche para ejecutar diversos proyectos. Así mismo con se incluyen \$999,119.55 de la obra Mejoramiento de Taller Artesanal en la Localidad de Tankuché, Municipio de Calkiní, mismo que tiene un avance físico al cierre del ejercicio fiscal de 80% y financiero de 100%.

11. Información sobre la Deuda y el Reporte Analítico de la Deuda

Anexo Formato: Informe Analítico sobre la deuda y otros pasivos.

En el formato del Informe Analítico sobre la deuda y otros pasivos únicamente se reportan Otros Pasivos por un monto final de \$ 740,520.00 El INEFAAC no genera Instrumentos de Deuda Interna o Externa.

12. Calificaciones otorgadas

La entidad no cuenta con calificaciones crediticias de ningún tipo.

13. Proceso de Mejora

Las medidas de desempeño están plasmadas en el Programa Operativo Anual, las metas y alcance en el reporte de Avance Financiero (Comportamiento del Avance de las Metas por Actividad)

Se tiene programado para el mes de enero 2019 la Primera Reunión Ordinaria del Comité de Control y Desempeño Institucional COCODI, cuyo objetivo será presentar el Proceso de Administración de Riesgos Institucional PTAR.

14. Información por Segmentos

El INEFAAC es organismo descentralizado de la Administración Pública del Estado, sectorizada a la Secretaría de Desarrollo Económico (SEDECO), encargada de impulsar la comercialización, a nivel local, nacional e internacional de productos de artesanos campechanos, que elaboran en forma individual u organizada según el Acuerdo de creación, no teniendo atribuciones o facultades para el otorgamiento de permisos, concesiones y autorizaciones al igual que contrataciones, licitaciones y procedimientos de toda adquisición de bienes o servicios, lo cual le compete a la Secretaría de Administración e Innovación Gubernamental. El Instituto cuenta con las vertientes de Capacitación y Asistencia Técnica, Apoyos a la Producción, Ferias y Eventos para Impulsar la Producción, Compras Tukulná, Concursos y Herramientas para el mejoramiento y cuidado de la salud.

15. Eventos Posteriores al Cierre

El Estado de Actividades refleja el comparativo del Ahorro/Desahorro al 31 de Diciembre de 2017

El estado de Situación Financiera y el Estado de Variación en la Hacienda Pública comparan los Resultados del ejercicio 2017 al 31 de Diciembre.

El capítulo 1000 de Servicios personales refleja el importe pagado al 31 de Diciembre de 2018 por la Secretaría de Administración e Innovación Gubernamental como lo establece el Artículo 23 fracción III de la Ley Orgánica de la Administración Pública del Estado.

Al 31 de Diciembre de 2018, no se recibió el recurso Estatal por parte de la Secretaría de Finanzas correspondientes al mes de Diciembre 2017 por \$90,688.00 (Noventa mil Seiscientos Ochenta y Ocho Pesos 00/100 M.N.).

En el Periodo Abril-Junio 2018 se recibieron 2 ampliaciones Estatales por la Secretaría de Finanzas, con importes de \$580,000.00 y \$104,400.00.

En el mes de Octubre 2018 se recibieron por parte de la Secretaría de Finanzas 2 ampliaciones, con importes de \$2,000,000.00 y \$208,800.00

Al final de ejercicio fiscal 2018, se concilió con la Dirección de Contabilidad de la Secretaría de Finanzas los saldos Transferidos al INEFAAC, llegando al total de \$ 17,159,548.99

Al 31 de Diciembre de 2018, se percibieron ingresos propios por la cantidad de \$ 11,569,384.06 derivados de la Venta de Bienes y Servicios; de los cuales \$6,760,003.06 se derivan de ampliaciones a presupuesto de Ingresos propios aprobado.

Se cuenta con el registro contable en el rubro del Activo No Circulante de Construcciones en Proceso un importe de \$180,000.00 que derivan de Recurso Federal para ejecutar el proyecto PAE-009-2018 PLAN INTEGRAL PARA IMPULSAR LA PRODUCTIVIDAD Y COMERCIALIZACIÓN DE ARTESANAS DE LOS LAURELES CAMPECHE, firmado en colaboración con FONART.

"Bajo protesta de decir verdad declaramos que los Estados Financieros y sus Notas son razonablemente correctos y responsabilidad del emisor"



NOTAS A LOS ESTADOS FINANCIEROS
INSTITUTO ESTATAL PARA EL FOMENTO DE LAS ACTIVIDADES ARTESANALES EN CAMPECHE



AL 31 DE DICIEMBRE DE 2018

Con el propósito de dar cumplimiento a los artículos 46 y 49 de la Ley General de Contabilidad Gubernamental, los entes públicos deberán acompañar notas a los estados financieros cuyos rubros así lo requieran teniendo presente los postulados de revelación suficiente e importancia relativa con la finalidad, que la información sea de mayor utilidad para los usuarios.

A continuación se presentan los tres tipos de notas que acompañan a los estados, a saber:

- a) Notas de desglose;
- b) Notas de memoria (cuentas de orden), y
- c) Notas de gestión administrativa.

Se cuenta con el registro contable en el rubro del Activo No Circulante de Construcciones en Proceso un importe de \$999,119.55 que derivan del programa FISE para ejecutar el proyecto Mejoramiento de Taller Artesanal en la Localidad de Tankuché, Municipio de Calkiní. Mismo que al cierre del ejercicio fiscal 2018 tiene avance físico de 100%.


El informe del avance físico de las obras y acciones de los recursos federales transferidos, el resultados de las evaluaciones externas, así como la obligación de remitir a la SHCP a través del sistema de información a que se refiere el artículo 85 de la LFPRH sobre el grado de avance en el ejercicio de los recursos transferidos, sobre los recursos aplicados conforme a reglas de operación y la información sobre los proyectos, metas y resultados obtenidos; son realizados por el Fondo Nacional de Fomento a las Artesanías tal como lo establece en las reglas de operación para el ejercicio fiscal 2018 publicado en el DOF el 30 de diciembre de 2017.

El informe del avance físico de las obras y acciones de los recursos federales transferidos, el resultados de las evaluaciones externas, así como la obligación de remitir a la SHCP a través del sistema de información a que se refiere el artículo 85 de la LFPRH sobre el grado de avance en el ejercicio de los recursos transferidos, sobre los recursos aplicados conforme a reglas de operación y la información sobre los proyectos, metas y resultados obtenidos; son realizados por el Gobierno Local que en éste caso corresponde a SEDESHY como lo establece en las reglas de operación del FAIS publicado el DOF el 1 de Septiembre de 2017.


16. Partes Relacionadas

No existen partes relacionadas que pudieran ejercer influencia significativa sobre la toma de decisiones financieras y operativas.


Bajo protesta de decir verdad declaramos que los Estados Financieros y sus Notas son razonablemente correctos y responsabilidad del emisor



LIDIA MARISSA MORENO PARRAO
DIRECTORA GENERAL
AUTORIZÓ



C.P. LAURA CECILIA PINZÓN CEBALLOS
DIRECTORA DE ADMINISTRACIÓN Y FINANZAS ELABORÓ



C.P. ARCOBAS GONZÁLEZ TORCUATO
DIRECTOR DE FOMENTO ARTESANAL Y COMERCIALIZACIÓN
REVISÓ


CUENTA PÚBLICA 2018
Conciliación entre los Ingresos Presupuestarios y Contables
Del 1o. de enero al 31 de diciembre de 2018
(Pesos)

ENTE PÚBLICO: INSTITUTO ESTATAL PARA EL FOMENTO DE LAS ACTIVIDADES ARTESANALES EN CAMPECHE

1. Ingresos Presupuestarios		28,997,272.10
2. Más ingresos contables no presupuestarios		621.87
Incremento por variación de inventarios	0.00	
Disminución del exceso de estimaciones por pérdida o deterioro u obsolescencia	0.00	
Disminución del exceso de provisiones	0.00	
Otros ingresos y beneficios varios	450.00	
Otros ingresos contables no presupuestarios	171.87	
3. Menos ingresos presupuestarios no contables		0.00
Productos de capital	0.00	
Aprovechamientos capital	0.00	
Ingresos derivados de financiamientos	0.00	
Otros Ingresos presupuestarios no contables	0.00	
4. Ingresos Contables (4=1+2-3)		28,997,893.97

LICDA. MARISSA MORENO PARRAO

 DIRECTORA GENERAL
 AUTORIZÓ

C.P. LAURA CECILIA PINZÓN
 CEBALLOS

 DIRECTORA DE ADMINISTRACIÓN Y
 FINANZAS
 ELABORÓ

C.P. NICOLÁS GONZÁLEZ
 TORCUATO

 DIRECTOR DE FOMENTO
 ARTESANAL Y COMERCIALIZACIÓN
 REVISÓ

CUENTA PÚBLICA 2018
Conciliación entre los Egresos Presupuestarios y los Gastos Contables
Del 1o. de enero al 31 de diciembre de 2018
(Pesos)

ENTE PÚBLICO: INSTITUTO ESTATAL PARA EL FOMENTO DE LAS ACTIVIDADES ARTESANALES EN CAMPECHE

1. Total de egresos (presupuestarios)		28,704,127.74
2. Menos egresos presupuestarios no contables		1,240,549.65
Mobiliario y equipo de administración	59,057.10	
Mobiliario y equipo educacional y recreativo	0.00	
Equipo e instrumental médico y de laboratorio	0.00	
Vehículos y equipo de transporte	0.00	
Equipo de defensa y seguridad	0.00	
Maquinaria, otros equipos y herramientas	2,373.00	
Activos biológicos	0.00	
Bienes inmuebles	0.00	
Activos intangibles	0.00	
Obra pública en bienes propios	1,179,119.55	
Acciones y participaciones de capital	0.00	
Compra de títulos y valores	0.00	
Inversiones en fideicomisos, mandatos y otros análogos	0.00	
Provisiones para contingencias y otras erogaciones especiales	0.00	
Amortización de la deuda pública	0.00	
Adeudos de ejercicios fiscales anteriores (ADEFAS)	0.00	
Otros Egresos Presupuestales No Contables	0.00	
3. Más gastos contables no presupuestales		727,083.71
Estimaciones, depreciaciones, deterioros, obsolescencia y amortizaciones	578,603.28	
Provisiones	0.00	
Disminución de inventarios	134,347.95	
Aumento por insuficiencia de estimaciones por pérdida o deterioro u obsolescencia	0.00	
Aumento por insuficiencia de provisiones	0.00	
Otros Gastos	14,132.48	
Otros Gastos Contables No Presupuestales	0.00	
4. Total de Gasto Contable (4 = 1 - 2 +3)		28,190,661.80

LICDA. MARISSA MORENO PARRAO

DIRECTORA GENERAL

AUTORIZÓ

C.P. LAURA CECILIA PINZÓN
CEBALLOS

DIRECTORA DE ADMINISTRACIÓN Y
FINANZAS
ELABORÓ

C.P. NICOLÁS GONZÁLEZ TORCUATO

DIRECTOR DE FOMENTO ARTESANAL
Y COMERCIALIZACIÓN

REVISÓ

INFORMACIÓN PRESUPUESTARIA

CUENTA PÚBLICA 2018
Estado Analítico de Ingresos
Del 1o. de enero al 31 de diciembre de 2018
(Pesos)

ENTE PÚBLICO: INSTITUTO ESTATAL PARA EL FOMENTO DE LAS ACTIVIDADES ARTESANALES EN CAMPECHE

Rubro de Ingresos	Ingreso					Diferencia
	Estimado	Ampliaciones y Reducciones	Modificado	Devengado	Recaudado	
	(1)	(2)	(3= 1 + 2)	(4)	(5)	
Impuestos	0.00	0.00	0.00	0.00	0.00	0.00
Cuotas y Aportaciones de Seguridad Social	0.00	0.00	0.00	0.00	0.00	0.00
Contribuciones de Mejoras	0.00	0.00	0.00	0.00	0.00	0.00
Derechos	0.00	0.00	0.00	0.00	0.00	0.00
Productos	0.00	0.00	0.00	0.00	0.00	0.00
Corriente	0.00	0.00	0.00	0.00	0.00	0.00
Capital	0.00	0.00	0.00	0.00	0.00	0.00
Aprovechamientos	0.00	0.00	0.00	0.00	0.00	0.00
Corriente	0.00	0.00	0.00	0.00	0.00	0.00
Capital	0.00	0.00	0.00	0.00	0.00	0.00
Ingresos por Ventas de Bienes y Servicios	4,809,381.00	6,760,003.06	11,569,384.06	11,569,384.06	11,569,384.06	6,760,003.06
Participaciones y Aportaciones	0.00	1,936,987.52	1,936,987.52	1,936,987.52	1,936,987.52	1,936,987.52
Transferencias, Asignaciones, Subsidios y Otras Ayudas	14,673,051.00	817,849.52	15,490,900.52	15,490,900.52	15,490,900.52	817,849.52
Ingresos Derivados de Financiamientos	0.00	0.00	0.00	0.00	0.00	0.00
Total:	19,482,432.00	9,514,840.10	28,997,272.10	28,997,272.10	28,997,272.10	9,514,840.10
Ingresos excedentes						9,514,840.10

Estado Analítico de Ingresos Por Fuente de Financiamiento	Ingreso					Diferencia
	Estimado	Ampliaciones y Reducciones	Modificado	Devengado	Recaudado	
	(1)	(2)	(3= 1 + 2)	(4)	(5)	
Ingresos del Gobierno	14,673,051.00	2,754,837.04	17,427,888.04	17,427,888.04	17,427,888.04	2,754,837.04
Impuestos	0.00	0.00	0.00	0.00	0.00	0.00
Contribuciones de Mejoras	0.00	0.00	0.00	0.00	0.00	0.00
Derechos	0.00	0.00	0.00	0.00	0.00	0.00
Productos	0.00	0.00	0.00	0.00	0.00	0.00
Corriente	0.00	0.00	0.00	0.00	0.00	0.00
Capital	0.00	0.00	0.00	0.00	0.00	0.00
Aprovechamientos	0.00	0.00	0.00	0.00	0.00	0.00
Corriente	0.00	0.00	0.00	0.00	0.00	0.00
Capital	0.00	0.00	0.00	0.00	0.00	0.00
Participaciones y Aportaciones	0.00	1,936,987.52	1,936,987.52	1,936,987.52	1,936,987.52	1,936,987.52
Transferencias, Asignaciones, Subsidios y Otras Ayudas	14,673,051.00	817,849.52	15,490,900.52	15,490,900.52	15,490,900.52	817,849.52
Ingresos de Organismos y Empresas	4,809,381.00	6,760,003.06	11,569,384.06	11,569,384.06	11,569,384.06	6,760,003.06
Cuotas y Aportaciones de Seguridad Social	0.00	0.00	0.00	0.00	0.00	0.00
Ingresos por Ventas de Bienes y Servicios	4,809,381.00	6,760,003.06	11,569,384.06	11,569,384.06	11,569,384.06	6,760,003.06
Transferencias, Asignaciones, Subsidios y Otras Ayudas	0.00	0.00	0.00	0.00	0.00	0.00
Ingresos derivados de financiamiento	0.00	0.00	0.00	0.00	0.00	0.00
Ingresos Derivados de Financiamientos	0.00	0.00	0.00	0.00	0.00	0.00
Total:	19,482,432.00	9,514,840.10	28,997,272.10	28,997,272.10	28,997,272.10	9,514,840.10
Ingresos excedentes						9,514,840.10

LICDA. MARISSA MORENO PARRAO

DIRECTORA GENERAL

AUTORIZÓ

C.P. LAURA CECILIA PINZÓN CEBALLOS

DIRECTORA DE ADMINISTRACIÓN Y FINANZAS

ELABORÓ

C.P. NICOLÁS GONZÁLEZ TORCUATO

DIRECTOR DE FOMENTO ARTESANAL Y COMERCIALIZACIÓN

REVISÓ

CUENTA PÚBLICA 2018
Estado Analítico del Ejercicio del Presupuesto de Egresos
Clasificación por Objeto del Gasto(Capítulo y Concepto)
Del 1o. de enero al 31 de diciembre de 2018
(Pesos)

ENTE PÚBLICO: INSTITUTO ESTATAL PARA EL FOMENTO DE LAS ACTIVIDADES ARTESANALES EN CAMPECHE

Concepto	Egresos					Subejercicio 6 = (3-4)
	Aprobado	Ampliaciones/ (Reducciones)	Modificado	Devengado	Pagado	
	1	2	3 = (1+2)	4	5	
Servicios Personales	12,105,727.00	(777,855.48)	11,327,871.52	11,327,871.52	11,327,871.52	0.00
Remuneraciones al Personal de Carácter Permanente	12,105,727.00	(777,855.48)	11,327,871.52	11,327,871.52	11,327,871.52	0.00
Remuneraciones al Personal de Carácter Transitorio	0.00	0.00	0.00	0.00	0.00	0.00
Remuneraciones Adicionales y Especiales	0.00	0.00	0.00	0.00	0.00	0.00
Seguridad Social	0.00	0.00	0.00	0.00	0.00	0.00
Otras Prestaciones Sociales y Económicas	0.00	0.00	0.00	0.00	0.00	0.00
Previsiones	0.00	0.00	0.00	0.00	0.00	0.00
Pago de Estímulos a Servidores Públicos	0.00	0.00	0.00	0.00	0.00	0.00
Materiales y Suministros	4,857,981.00	4,816,118.03	9,674,099.03	9,603,341.39	9,441,926.19	70,757.64
Materiales de Administración, Emisión de Documentos y Artículos Oficiales	48,600.00	345,613.91	394,213.91	389,313.91	389,313.91	4,900.00
Alimentos y Utensilios	0.00	227,946.18	227,946.18	227,946.18	227,946.18	0.00
Materias Primas y Materiales de Producción y Comercialización	4,278,127.00	1,984,158.21	6,262,285.21	6,196,587.57	6,035,172.37	65,697.64
Materiales y Artículos de Construcción y de Reparación	0.00	262,051.72	262,051.72	261,891.72	261,891.72	160.00
Productos Químicos, Farmacéuticos y de Laboratorio	0.00	0.00	0.00	0.00	0.00	0.00
Combustibles, Lubricantes y Aditivos	0.00	211,857.03	211,857.03	211,857.03	211,857.03	0.00
Vestuario, Blancos, Prendas de Protección y Artículos Deportivos	531,254.00	1,695,665.29	2,226,919.29	2,226,919.29	2,226,919.29	0.00
Materiales y Suministros Para Seguridad	0.00	73,890.00	73,890.00	73,890.00	73,890.00	0.00
Herramientas, Refacciones y Accesorios Menores	0.00	14,935.69	14,935.69	14,935.69	14,935.69	0.00
Servicios Generales	1,118,724.00	5,435,749.77	6,554,473.77	6,331,915.18	6,331,915.18	222,558.59
Servicios Básicos	695,400.00	322,616.32	1,018,016.32	906,334.38	906,334.38	111,681.94
Servicios de Arrendamiento	0.00	277,342.42	277,342.42	277,067.05	277,067.05	275.37
Servicios Profesionales, Científicos, Técnicos y Otros Servicios	177,080.00	371,418.20	548,498.20	548,498.20	548,498.20	0.00
Servicios Financieros, Bancarios y Comerciales	0.00	280,843.72	280,843.72	280,745.02	280,745.02	98.70
Servicios de Instalación, Reparación, Mantenimiento y Conservación	1,000.00	277,557.38	278,557.38	278,557.38	278,557.38	0.00
Servicios de Comunicación Social y Publicidad.	0.00	144,402.20	144,402.20	144,402.20	144,402.20	0.00
Servicios de Traslado y Máticos	16,140.00	281,075.39	297,215.39	282,153.85	282,153.85	15,061.54
Servicios Oficiales	0.00	3,359,508.88	3,359,508.88	3,329,504.76	3,329,504.76	30,004.12
Otros Servicios Generales	229,104.00	120,985.26	350,089.26	284,652.34	284,652.34	65,436.92
Transferencias, Asignaciones, Subsidios y Otras Ayudas	1,400,000.00	(1,199,550.00)	200,450.00	200,450.00	200,450.00	0.00
Transferencias Internas y Asignaciones al Sector Público	0.00	0.00	0.00	0.00	0.00	0.00
Transferencias al Resto del Sector Público	1,400,000.00	(1,400,000.00)	0.00	0.00	0.00	0.00
Subsidios y Subvenciones	0.00	0.00	0.00	0.00	0.00	0.00
Ayudas Sociales	0.00	200,450.00	200,450.00	200,450.00	200,450.00	0.00
Pensiones y Jubilaciones	0.00	0.00	0.00	0.00	0.00	0.00
Transferencias a Fideicomisos, Mandatos y Otros Análogos	0.00	0.00	0.00	0.00	0.00	0.00
Transferencias a la Seguridad Social	0.00	0.00	0.00	0.00	0.00	0.00
Donativos	0.00	0.00	0.00	0.00	0.00	0.00
Transferencias al Exterior	0.00	0.00	0.00	0.00	0.00	0.00
Bienes Muebles, Inmuebles e Intangibles	0.00	61,430.10	61,430.10	61,430.10	61,430.10	0.00
Mobiliario y Equipo de Administración	0.00	59,057.10	59,057.10	59,057.10	59,057.10	0.00
Mobiliario y Equipo Educativo y Recreativo	0.00	0.00	0.00	0.00	0.00	0.00

CUENTA PÚBLICA 2018
Estado Analítico del Ejercicio del Presupuesto de Egresos
Clasificación por Objeto del Gasto (Capítulo y Concepto)
Del 1o. de enero al 31 de diciembre de 2018
(Pesos)

ENTE PÚBLICO: INSTITUTO ESTATAL PARA EL FOMENTO DE LAS ACTIVIDADES ARTESANALES EN CAMPECHE

Concepto	Egresos					Subejercicio 6 = (3-4)
	Aprobado	Ampliaciones/ (Reducciones)	Modificado	Devengado	Pagado	
	1	2	3 = (1+2)	4	5	
Equipo e Instrumental Médico y de Laboratorio	0.00	0.00	0.00	0.00	0.00	0.00
Vehículos y Equipo de Transporte	0.00	0.00	0.00	0.00	0.00	0.00
Equipo de Defensa y Seguridad	0.00	0.00	0.00	0.00	0.00	0.00
Maquinaria, Otros Equipos y Herramientas	0.00	2,373.00	2,373.00	2,373.00	2,373.00	0.00
Activos Biológicos	0.00	0.00	0.00	0.00	0.00	0.00
Bienes Inmuebles	0.00	0.00	0.00	0.00	0.00	0.00
Activos Intangibles	0.00	0.00	0.00	0.00	0.00	0.00
Inversión Pública	0.00	1,179,119.55	1,179,119.55	1,179,119.55	1,179,119.55	0.00
Obra Pública en Bienes de Dominio Público	0.00	999,119.55	999,119.55	999,119.55	999,119.55	0.00
Obra Pública en Bienes Propios	0.00	180,000.00	180,000.00	180,000.00	180,000.00	0.00
Proyectos Productivos y Acciones de Fomento	0.00	0.00	0.00	0.00	0.00	0.00
Inversiones Financieras y Otras Provisiones	0.00	0.00	0.00	0.00	0.00	0.00
Inversiones Para el Fomento de Actividades Productivas.	0.00	0.00	0.00	0.00	0.00	0.00
Acciones y Participaciones de Capital	0.00	0.00	0.00	0.00	0.00	0.00
Compra de Títulos y Valores	0.00	0.00	0.00	0.00	0.00	0.00
Concesión de Préstamos	0.00	0.00	0.00	0.00	0.00	0.00
Inversiones en Fideicomisos, Mandatos y Otros Análogos	0.00	0.00	0.00	0.00	0.00	0.00
Otras Inversiones Financieras	0.00	0.00	0.00	0.00	0.00	0.00
Provisiones para Contingencias y Otras Erogaciones Especiales	0.00	0.00	0.00	0.00	0.00	0.00
Participaciones y Aportaciones	0.00	0.00	0.00	0.00	0.00	0.00
Participaciones	0.00	0.00	0.00	0.00	0.00	0.00
Aportaciones	0.00	0.00	0.00	0.00	0.00	0.00
Convenios	0.00	0.00	0.00	0.00	0.00	0.00
Deuda Pública	0.00	0.00	0.00	0.00	0.00	0.00
Amortización de la Deuda Pública	0.00	0.00	0.00	0.00	0.00	0.00
Intereses de la Deuda Pública	0.00	0.00	0.00	0.00	0.00	0.00
Comisiones de la Deuda Pública	0.00	0.00	0.00	0.00	0.00	0.00
Gastos de la Deuda Pública	0.00	0.00	0.00	0.00	0.00	0.00
Costo por Coberturas	0.00	0.00	0.00	0.00	0.00	0.00
Apoyos Financieros	0.00	0.00	0.00	0.00	0.00	0.00
Adeudos de Ejercicios Fiscales Anteriores (Adefas)	0.00	0.00	0.00	0.00	0.00	0.00
Total del Gasto	19,482,432.00	9,515,011.97	28,997,443.97	28,744,127.74	28,542,712.54	293,316.23

LICDA MARISSA MORENO PARRAO

DIRECTORA GENERAL

AUTORIZÓ

C.P. LAURA CECILIA PINZÓN CEBALLOS

DIRECTORA DE ADMINISTRACIÓN Y FINANZAS

ELABORÓ

C.P. NICOLÁS GONZÁLES TORCUATO

DIRECTOR DE FOMENTO ARTESANAL Y
COMERCIALIZACIÓN

REVISÓ

CUENTA PÚBLICA 2018
Estado Analítico del Ejercicio del Presupuesto de Egresos
Clasificación Económica (por Tipo de Gasto)
Del 1o. de enero al 31 de diciembre de 2018
(Pesos)

ENTE PÚBLICO: INSTITUTO ESTATAL PARA EL FOMENTO DE LAS ACTIVIDADES ARTESANALES EN CAMPECHE

Concepto	Egresos					Subejercicio
	Aprobado	Ampliaciones/ (Reducciones)	Modificado	Devengado	Pagado	
	1	2	3 = (1+2)	4	5	
Gasto Corriente	19,482,432.00	8,274,462.32	27,756,894.32	27,463,578.09	27,302,162.89	293,316.23
Gasto de Capital	0.00	1,240,549.65	1,240,549.65	1,240,549.65	1,240,549.65	0.00
Amortización de la Deuda y Disminución de Pasivos	0.00	0.00	0.00	0.00	0.00	0.00
Pensiones y Jubilaciones	0.00	0.00	0.00	0.00	0.00	0.00
Participaciones	0.00	0.00	0.00	0.00	0.00	0.00
Total del Gasto	19,482,432.00	9,515,011.97	28,997,443.97	28,704,127.74	28,542,712.54	293,316.23

LICDA. MARISSA MORENO PARRAO

DIRECTORA GENERAL

AUTORIZÓ

C.P. LAURA CECILIA PINZÓN CEBALLOS

DIRECTORA DE ADMINISTRACIÓN Y FINANZAS

ELABORÓ

G.P. NICOLÁS GONZÁLEZ TORCUATO

DIRECTOR DE FOMENTO ARTESANAL Y
COMERCIALIZACIÓN

REVISÓ

CUENTA PÚBLICA 2018
Estado Analítico del Ejercicio del Presupuesto de Egresos
Clasificación Administrativa
Del 1o. de enero al 31 de diciembre de 2018
(Pesos)

ENTE PÚBLICO: INSTITUTO ESTATAL PARA EL FOMENTO DE LAS ACTIVIDADES ARTESANALES EN CAMPECHE

Concepto	Egresos					
	Aprobado	Ampliaciones/ (Reducciones)	Modificado	Devengado	Pagado	Subejercicio
	1	2	3 = (1 + 2)	4	5	6 = (3 - 4)
[2820]INSTITUTO ESTATAL PARA EL FOMENTO DE LAS ACTIVIDADES ARTESANALES EN CAMPECHE	19,482,432.00	9,515,011.97	28,997,443.97	28,704,127.74	28,542,712.54	293,316.23
Total del Gasto	19,482,432.00	9,515,011.97	28,997,443.97	28,704,127.74	28,542,712.54	293,316.23

LICDA MARISSA MORENO PARRAO

DIRECTORA GENERAL

AUTORIZÓ

C.P. LAURA CECILIA PINZÓN CEBALLOS

DIRECTORA DE ADMINISTRACIÓN Y FINANZAS

ELABORÓ

C.P. NICOLÁS GONZÁLEZ TORCUATO

DIRECTOR DE FOMENTO ARTESANAL Y
COMERCIALIZACIÓN

REVISÓ

CUENTA PÚBLICA 2018
Clasificación Funcional (Finalidad y Función)
Del 1o. de enero al 31 de diciembre de 2018
(Pesos)

ENTE PÚBLICO: INSTITUTO ESTATAL PARA EL FOMENTO DE LAS ACTIVIDADES ARTESANALES EN CAMPECHE

Concepto	Egresos					Subjetivo 6 = (3-4)
	Aprobado	Ampliaciones/ (Reducciones)	Modificado	Devengado	Pagado	
	1	2	3 = (1+2)	4	5	
Gobierno	153,765.00	(8,034.53)	145,730.47	140,830.47	140,830.47	4,900.00
Legislación	153,765.00	(8,034.53)	145,730.47	140,830.47	140,830.47	4,900.00
Justicia	0.00	0.00	0.00	0.00	0.00	0.00
Coordinación de la Política de Gobierno	0.00	0.00	0.00	0.00	0.00	0.00
Relaciones Exteriores	0.00	0.00	0.00	0.00	0.00	0.00
Asuntos Financieros y Hacendarios	0.00	0.00	0.00	0.00	0.00	0.00
Seguridad Nacional	0.00	0.00	0.00	0.00	0.00	0.00
Asuntos de Orden Público y de Seguridad Interior	0.00	0.00	0.00	0.00	0.00	0.00
Otros Servicios Generales	0.00	0.00	0.00	0.00	0.00	0.00
Desarrollo Social	0.00	0.00	0.00	0.00	0.00	0.00
Protección Ambiental	0.00	0.00	0.00	0.00	0.00	0.00
Vivienda y Servicios a la Comunidad	0.00	0.00	0.00	0.00	0.00	0.00
Salud	0.00	0.00	0.00	0.00	0.00	0.00
Recreación, Cultura y Otras Manifestaciones Sociales	0.00	0.00	0.00	0.00	0.00	0.00
Educación	0.00	0.00	0.00	0.00	0.00	0.00
Protección Social	0.00	0.00	0.00	0.00	0.00	0.00
Otros Asuntos Sociales	0.00	0.00	0.00	0.00	0.00	0.00
Desarrollo Económico	19,328,667.00	9,359,046.17	28,686,713.17	28,398,296.94	28,236,881.74	288,416.23
Asuntos Económicos, Comerciales y Laborales en General	7,563,831.00	(417,014.89)	7,166,816.11	7,055,648.91	7,055,648.91	111,167.20
Agropecuaria, Silvicultura, Pesca y Caza	0.00	0.00	0.00	0.00	0.00	0.00
Combustibles y Energía	0.00	0.00	0.00	0.00	0.00	0.00
Minería, Manufacturas y Construcción	0.00	0.00	0.00	0.00	0.00	0.00
Transporte	0.00	0.00	0.00	0.00	0.00	0.00
Comunicaciones	0.00	0.00	0.00	0.00	0.00	0.00
Turismo	0.00	0.00	0.00	0.00	0.00	0.00
Ciencia, Tecnología e Innovación	11,744,836.00	9,775,061.06	21,519,897.06	21,342,648.03	21,181,232.83	177,249.03
Otras Industrias y Otros Asuntos Económicos	0.00	0.00	0.00	0.00	0.00	0.00
Otras no Clasificadas en Funciones Anteriores	0.00	165,000.33	165,000.33	165,000.33	165,000.33	0.00
Transacciones de la Deuda Pública / Costo Financiero de la Deuda	0.00	0.00	0.00	0.00	0.00	0.00
Transferencias, Participaciones y Aportaciones entre Diferentes Niveles y Ordenes de Gobierno	0.00	165,000.33	165,000.33	165,000.33	165,000.33	0.00
Saneamiento del Sistema Financiero	0.00	0.00	0.00	0.00	0.00	0.00
Adeudos de Ejercicios Fiscales Anteriores	0.00	0.00	0.00	0.00	0.00	0.00
Total del Gasto	19,482,432.00	9,515,011.97	28,997,443.97	28,704,127.74	28,542,712.54	293,316.23

LICDA. MARISSA MORENO PARRAO

DIRECTORA GENERAL

AUTORIZÓ

C.P. LAURA CECILIA PINZÓN CEBALLOS

DIRECTORA DE ADMINISTRACIÓN Y FINANZAS

ELABORÓ

C.P. NICOLÁS GONZÁLEZ TORCUATO

DIRECTOR DE FOMENTO ARTESANAL Y
COMERCIALIZACIÓN

REVISÓ

CUENTA PÚBLICA 2018
Intereses de la Deuda
Del 1o. de enero al 31 de diciembre de 2018
(Pesos)

ENTE PÚBLICO: INSTITUTO ESTATAL PARA EL FOMENTO DE LAS ACTIVIDADES ARTESANALES EN CAMPECHE

Identificación de Crédito o Instrumento	Devengado	Pagado
Créditos Bancarios		
No se ha generado información.	0.00	0.00
Total Créditos Bancarios:	0.00	0.00

Otros Instrumentos de Deuda		
Total Otros Instrumentos de Deuda:		
TOTAL:	0.00	0.00

LICDA MARISSA MORENO PARRAO

DIRECTORA GENERAL

AUTORIZÓ

C.P. LAURA GECILIA PINZÓN
CEBALLOS

DIRECTORA DE ADMINISTRACIÓN
Y FINANZAS

ELABORÓ

C.P. NICOLÁS GONZÁLEZ
TORCHETTO

DIRECTOR DE FOMENTO
ARTESANAL Y COMERCIALIZACIÓN

REVISÓ

CUENTA PÚBLICA 2018
Endeudamiento Neto
 Del 1o. de enero al 31 de diciembre de 2018
 (Pesos)

ENTE PÚBLICO: INSTITUTO ESTATAL PARA EL FOMENTO DE LAS ACTIVIDADES ARTESANALES EN CAMPECHE

Identificación de Crédito o Instrumento	Colocación	Amortización	Endeudamiento Neto
	A	B	C = A - B
Créditos Bancarios			
No se ha generado información	0.00	0.00	0.00
Total Créditos Bancarios	0.00	0.00	0.00

Otros Instrumentos de Deuda			
Total Otros Instrumentos de Deuda			
TOTAL	0.00	0.00	0.00

LICDA. MARISSA MORENO PARRAS

DIRECTORA GENERAL

AUTORIZÓ

C.P. LAURA CECILIA PINZÓN CEBALLOS

DIRECTORA DE ADMINISTRACIÓN Y FINANZAS

ELABORÓ

C.P. NICOLÁS GONZÁLEZ TORCUATO

DIRECTOR DE FOMENTO ARTESANAL Y
COMERCIALIZACIÓN

REVISÓ

CUENTA PÚBLICA 2018
Indicadores de Postura Fiscal
Del 1o. de enero al 31 de diciembre de 2018
(Pesos)

ENTE PÚBLICO: INSTITUTO ESTATAL PARA EL FOMENTO DE LAS ACTIVIDADES ARTESANALES EN CAMPECHE

Concepto	Estimado	Devengado	Pagado ³
I. Ingresos Presupuestarios (I=1+2)	19,482,432.00	28,997,272.10	28,997,272.10
1. Ingresos del Gobierno de la Entidad Federativa ¹	0.00	0.00	0.00
2. Ingresos del Sector Paraestatal ¹	19,482,432.00	28,997,272.10	28,997,272.10
II. Egresos Presupuestarios (II=3+4)	19,482,432.00	28,704,127.74	28,542,712.54
3. Egresos del Gobierno de la Federativa ²	0.00	0.00	0.00
4. Egresos del Sector Paraestatal ²	19,482,432.00	28,704,127.74	28,542,712.54
III. Balance Presupuestario (Superávit o Déficit) (III=I - II)	0.00	293,144.36	454,559.56

Concepto	Estimado	Devengado	Pagado ³
III. Balance presupuestario (Superávit o Déficit)	0.00	293,144.36	454,559.56
IV. Intereses, Comisiones y Gastos de la Deuda	0.00	0.00	0.00
V. Balance Primario (Superávit o Déficit) (V= III - IV)	0.00	293,144.36	454,559.56

Concepto	Estimado	Devengado	Pagado ³
A. Financiamiento	0.00	0.00	0.00
B. Amortización de la deuda	0.00	0.00	0.00
C. Endeudamiento ó desendeudamiento (C = A - B)	0.00	0.00	0.00

1. Los Ingresos que se presentan son los ingresos presupuestarios totales sin incluir los ingresos por financiamientos. Los Ingresos del Gobierno de la Entidad Federativa corresponden a los del Poder Ejecutivo, Legislativo Judicial y Autónomos

2. Los egresos que se presentan son los egresos presupuestarios totales sin incluir los egresos por amortización. Los egresos del Gobierno de la Entidad Federativa corresponden a los del Poder Ejecutivo, Legislativo, Judicial y Órganos Autónomos

3. Para Ingresos se reportan los ingresos recaudados; para egresos se reportan los egresos pagados

LCDA. MARISSA MORENO PARRAO

DIRECTORA GENERAL

AUTORIZÓ

LAURA CECILIA PINZÓN CEBALLOS

DIRECTORA DE ADMINISTRACIÓN Y FINANZAS

ELABORÓ

C.P. NICOLAS BONZALEZ TORCUATO

DIRECTOR DE FOMENTO ARTESANAL Y COMERCIALIZACIÓN

REVISÓ

INFORMACIÓN PROGRAMÁTICA



CUENTA PÚBLICA 2018
Gasto por Categoría Programática
Del 1o. de enero al 31 de diciembre de 2018
(Pesos)

ENTE PÚBLICO: INSTITUTO ESTATAL PARA EL FOMENTO DE LAS ACTIVIDADES ARTESANALES EN CAMPECHE

Concepto	Egresos					Subejercicio 6 = (3 - 4)
	Aprobado 1	Ampliaciones/ (Reducciones) 2	Modificado 3 = (1 + 2)	Devengado 4	Pagado 5	
Programas	19,482,432.00	9,515,011.97	28,997,443.97	28,704,127.74	28,542,712.54	293,316.23
Subsidios: Sector Social y Privado o Entidades Federativas y Municipios	0.00	773,035.07	773,035.07	773,035.07	773,035.07	0.00
Sujetos a Reglas de Operación	0.00	773,035.07	773,035.07	773,035.07	773,035.07	0.00
Otros Subsidios	0.00	0.00	0.00	0.00	0.00	0.00
Desempeño de la Funciones	19,482,432.00	7,742,852.91	27,225,284.91	26,931,968.68	26,770,553.48	293,316.23
Prestación de Servicios Públicos	0.00	0.00	0.00	0.00	0.00	0.00
Provisión de Bienes Públicos	0.00	0.00	0.00	0.00	0.00	0.00
Planeación, seguimiento y evaluación de políticas públicas	0.00	0.00	0.00	0.00	0.00	0.00
Promoción y fomento	19,482,432.00	7,742,852.91	27,225,284.91	26,931,968.68	26,770,553.48	293,316.23
Regulación y supervisión	0.00	0.00	0.00	0.00	0.00	0.00
Funciones de las Fuerzas Armadas (Únicamente Gobierno Federal)	0.00	0.00	0.00	0.00	0.00	0.00
Específicos	0.00	0.00	0.00	0.00	0.00	0.00
Proyectos de Inversión	0.00	0.00	0.00	0.00	0.00	0.00
Administrativos y de Apoyo	0.00	0.00	0.00	0.00	0.00	0.00
Apoyo al proceso presupuestario y para mejorar la eficiencia Institucional	0.00	0.00	0.00	0.00	0.00	0.00
Apoyo a la función pública y al mejoramiento de la función	0.00	0.00	0.00	0.00	0.00	0.00
Operaciones Ajenas	0.00	0.00	0.00	0.00	0.00	0.00
Compromisos	0.00	0.00	0.00	0.00	0.00	0.00
Obligaciones de Cumplimiento de resolución jurisdiccional	0.00	0.00	0.00	0.00	0.00	0.00
Desastres Naturales	0.00	0.00	0.00	0.00	0.00	0.00
Obligaciones	0.00	0.00	0.00	0.00	0.00	0.00
Pensiones y Jubilaciones	0.00	0.00	0.00	0.00	0.00	0.00
Aportaciones a la seguridad social	0.00	0.00	0.00	0.00	0.00	0.00
Aportaciones a fondos de estabilización	0.00	0.00	0.00	0.00	0.00	0.00
Aportaciones a fondos de inversión y reestructura de pensiones	0.00	0.00	0.00	0.00	0.00	0.00
Programas de Gasto Federalizado (Gobierno Federal)	0.00	999,123.99	999,123.99	999,123.99	999,123.99	0.00
Gasto Federalizado	0.00	999,123.99	999,123.99	999,123.99	999,123.99	0.00
Participaciones a entidades federativas y municipios	0.00	0.00	0.00	0.00	0.00	0.00
Costo financiero, deuda o apoyos a deudores y ahorradores de la banca	0.00	0.00	0.00	0.00	0.00	0.00
Adeudos de ejercicios fiscales anteriores	0.00	0.00	0.00	0.00	0.00	0.00
Total Del Gasto	19,482,432.00	9,515,011.97	28,997,443.97	28,704,127.74	28,542,712.54	293,316.23

LICDA MARISSA MORENO PARRAO

DIRECTORA GENERAL

AUTORIZÓ

C.P. LAURA CECILIA PINZÓN CEBALLOS

DIRECTORA DE ADMINISTRACIÓN Y FINANZAS

ELABORÓ

C.P. NICOLÁS GONZÁLEZ TORCUATO

DIRECTOR DE FOMENTO ARTESANAL Y
COMERCIALIZACIÓN

REVISÓ



No se ha generado información al 31 de Diciembre de 2018.

Bajo protesta de decir verdad declaramos que los Estados Financieros y sus Notas son razonablemente correctos y responsabilidad del emisor

LICDA. MARISSA MORENO PARRAO
DIRECTORA GENERAL
AUTORIZÓ

C.P. LAURA CECILIA PINZÓN CEBALLOS
DIRECTORA DE ADMINISTRACIÓN Y FINANZAS
ELABORÓ

C.P. NICOLÁS GONZÁLEZ TORCUATO
DIRECTOR DE FOMENTO ARTESANAL Y COMERCIALIZACIÓN
REVISÓ



GOBIERNO DEL ESTADO DE CAMPECHE
SECRETARÍA DE FINANZAS
EJERCICIO 2018

CRECER
EN
GRANDE
CAMPECHE
2015 - 2021



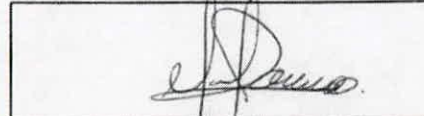
REPORTE DE AVANCE FÍSICO-FINANCIERO POR PROGRAMA PRESUPUESTARIO

RAMO:	28 Organismos Públicos Descentralizados			TRIMESTRE:	Octubre - Diciembre		
ESTRUCTURA PROGRAMÁTICA				ALINEACIÓN PED			
PROGRAMA PRESUPUESTARIO:	058 Programa del Fondo Nacional de Fomento a las Artesanías (FONART)			EJE ESTRATÉGICO:	2 Fortalece Económica		
OPERATIVO:	X	INFRAESTRUCTURA:		ESTRATÉGICO:		INSTITUCIONAL:	
MONTOS DEL ORIGEN DE LOS RECURSOS FONDO Y FUENTE DE FINANCIAMIENTO							
ESTATAL:	\$0.00			FEDERAL:	\$0.00		

CAPITULO DEL GASTO	COSTO ANUAL		COSTO TRIMESTRAL							EJERCIDO ACUM. AL TRIMESTRE	AVANCE ACUM. AL TRIMESTRE EJERCIDO/ANUAL	AVANCE ACUM. AL TRIMESTRE EJERCIDO/MODIFICADO ANUAL
	APROBADO	MODIFICADO	APROBADO	MODIFICADO	COMPROMETIDO	DEVENGADO	EJERCIDO	PAGADO	DESVIACIÓN			
	2000	\$0.00	\$452,800.62	\$0.00	\$226,300.31	\$226,300.31	\$226,300.31	\$226,300.31	\$226,300.31			
3000	\$0.00	\$533,469.43	\$0.00	\$266,734.76	\$266,734.76	\$266,734.76	\$266,734.76	\$266,734.76	\$0.00	\$533,469.43	0.00 %	98.52 %
6000	\$0.00	\$360,000.00	\$0.00	\$180,000.00	\$180,000.00	\$180,000.00	\$180,000.00	\$180,000.00	\$0.00	\$360,000.00	0.00 %	100.00 %

TOTALES:	\$0.00	\$1,346,270.05	\$0.00	\$673,035.07	\$673,035.07	\$673,035.07	\$673,035.07	\$673,035.07	\$673,035.07	\$0.00	\$1,338,134.28	0.00 %	99.61 %
----------	--------	----------------	--------	--------------	--------------	--------------	--------------	--------------	--------------	--------	----------------	--------	---------


Coordinador Administrativo
C.P. Laura Cecilia Pinzón Ceballos


Titular de la Dependencia y/o Entidad
Licda. Marissa Moreno Parrao

[Handwritten marks]



GOBIERNO DEL ESTADO DE CAMPECHE
SECRETARÍA DE FINANZAS
EJERCICIO 2018
REPORTE DE AVANCE FÍSICO-FINANCIERO POR PROGRAMA PRESUPUESTARIO

CRECER
EN
GRANDE
CAMPECHE
2015 - 2021



RAMO:	28 Organismos Públicos Descentralizados			TRIMESTRE:	Octubre - Diciembre		
ESTRUCTURA PROGRAMÁTICA				ALINEACIÓN PED			
PROGRAMA PRESUPUESTARIO:	058 Programa del Fondo Nacional de Fomento a las Artesanías (FONART)			EJE ESTRATÉGICO:	2 Fortalece Económica		
OPERATIVO:	X	INFRAESTRUCTURA:		ESTRATÉGICO:		INSTITUCIONAL:	
MONTO DEL ORIGEN DE LOS RECURSOS FONDO Y FUENTE DE FINANCIAMIENTO							
ESTATAL:	\$0.00			FEDERAL:	\$0.00		

COMPONENTE	INFORMACIÓN GENERAL		COSTO ANUAL		COSTO TRIMESTRAL						EJERCIDO ACUM. AL TRIMESTRE	AVANCE ACUM. AL TRIMESTRE EJERCIDO / ANUAL	AVANCE ACUM. AL TRIMESTRE EJERCIDO / MODIFICADO ANUAL	
	UNIDAD PRESUPUESTAL	ACTIVIDAD	APROBADO	MODIFICADO	APROBADO	MODIFICADO	COMPROMETIDO	DEVENGADO	EJERCIDO	PAGADO				DESVIACIÓN
0423 Proyecto gestionado para el fortalecimiento del sector artesanal														
20 Instituto Estatal para el Fomento de las Actividades Artesanales en Campeche (INEFAAC)														
	1216 Se vincula act. 1216 al comp. 0429 para el PP 058 - Programa del Fondo Nacional de Fomento a las Artesanías (FONART) para INEFAAC													
		\$0.00	\$130,000.04	\$0.00	\$65,000.02	\$65,000.02	\$65,000.02	\$65,000.02	\$65,000.02	\$65,000.02	\$0.00	\$130,000.04	0	100.00 %
	1217 Se vincula act. 1217 al comp. 0429 para el PP 058 - Programa del Fondo Nacional de Fomento a las Artesanías (FONART) para INEFAAC													
		\$0.00	\$273,600.78	\$0.00	\$136,800.39	\$136,800.39	\$136,800.39	\$136,800.39	\$136,800.39	\$136,800.39	\$0.00	\$273,600.78	0	100.00 %
	1218 Se vincula act. 1218 al comp. 0429 para el PP 058 - Programa del Fondo Nacional de Fomento a las Artesanías (FONART) para INEFAAC													
		\$0.00	\$942,469.23	\$0.00	\$471,234.66	\$471,234.66	\$471,234.66	\$471,234.66	\$471,234.66	\$471,234.66	\$0.00	\$942,469.23	0	99.16 %
TOTALES		\$0.00	\$1,346,070.06	\$0.00	\$673,036.67	\$673,036.67	\$673,036.67	\$673,036.67	\$673,036.67	\$673,036.67	\$0.00	\$1,346,070.06	0	99.41 %

Coordinador Administrativo
C.P. Laura Cecilia Pinzón Ceballos

Titular de la Dependencia y/o Entidad
Licda. Marissa Moreno Parrao


[Handwritten marks]




GOBIERNO DEL ESTADO DE CAMPECHE
SECRETARÍA DE FINANZAS
EJERCICIO 2018
REPORTE DE AVANCE FÍSICO-FINANCIERO POR PROGRAMA PRESUPUESTARIO



RAMO:	28 Organismos Públicos Descentralizados			TRIMESTRE:	Octubre - Diciembre							
ESTRUCTURA PROGRAMÁTICA				ALINEACIÓN PED								
PROGRAMA PRESUPUESTARIO:	058 Programa del Fondo Nacional de Fomento a las Artesanías (FONART)			EJE ESTRATÉGICO:	2 Fortaleza Económica							
OPERATIVO:	X	INFRAESTRUCTURA:		ESTRATÉGICO:		INSTITUCIONAL:						
MONTOS DEL ORIGEN DE LOS RECURSOS FONDO Y FUENTE DE FINANCIAMIENTO												
ESTATAL:	50.00			FEDERAL:	50.00							
AVANCE FINANCIERO (COMPORTAMIENTO DEL AVANCE DE LAS METAS POR ACTIVIDAD)												
COMPONENTE	INFORMACIÓN GENERAL		UNIDAD DE MEDIDA	META ANUAL			META TRIMESTRAL				META ACUM. AL TRIMESTRE ALCANZADA	AVANCE ACUM. AL TRIMESTRE ALCANZADA / ANUAL MODIFICADO
	ACTIVIDAD	UNIDAD PRESUPUESTAL		PROGRAMADA	MODIFICADA	ACUMULABLE	PROGRAMADA	MODIFICADA	ALCANZADA	DESVIACIÓN		
D429 Proyectos gestionados para el fortalecimiento del sector artesanal												
1216 Se vincula act. 1216 al comp. 0429 para el PP 058 - Programa del Fondo Nacional de Fomento a las Artesanías (FONART) para INEFAAC												
20 Instituto Estatal para el Fomento de las Actividades Artesanales en Campeche (INEFAAC)												
		858 Artesanos	33.00	33.00	SI	0.00	0.00	0.00	0.00	0.00	33.00	100.00 %
1217 Se vincula act. 1217 al comp. 0429 para el PP 058 - Programa del Fondo Nacional de Fomento a las Artesanías (FONART) para INEFAAC												
20 Instituto Estatal para el Fomento de las Actividades Artesanales en Campeche (INEFAAC)												
		858 Artesanos	125.00	125.00	SI	0.00	0.00	0.00	0.00	0.00	125.00	100.00 %
1218 Se vincula act. 1218 al comp. 0429 para el PP 058 - Programa del Fondo Nacional de Fomento a las Artesanías (FONART) para INEFAAC												
20 Instituto Estatal para el Fomento de las Actividades Artesanales en Campeche (INEFAAC)												
TOTALES			166.00	166.00		0.00	0.00	0.00	0.00	0.00	166.00	100.00 %


Coordinador Administrativo
C.P. Laura Cecilia Pinzón Ceballos


Titular de la Dependencia y/o Entidad
Licda. Marissa Moreno Parrao

[Handwritten marks]




GOBIERNO DEL ESTADO DE CAMPECHE
SECRETARÍA DE FINANZAS
EJERCICIO 2018
REPORTE DE AVANCE FÍSICO-FINANCIERO POR PROGRAMA PRESUPUESTARIO


CRECER
EN
GRANDE
CAMPECHE
2015 - 2021



RAMO:	28 Organismos Públicos Descentralizados				TRIMESTRE:	Octubre - Diciembre						
ESTRUCTURA PROGRAMÁTICA					ALINEACIÓN PED							
PROGRAMA PRESUPUESTARIO:	058 Programa del Fondo Nacional de Fomento a las Artesanías (FONART)				EJE ESTRATÉGICO:	2 Fortaleza Económica						
OPERATIVO:	X	INFRAESTRUCTURA:		ESTRATÉGICO:		INSTITUCIONAL:						
MONTO DEL ORIGEN DE LOS RECURSOS FONDO Y FUENTE DE FINANCIAMIENTO												
ESTATAL:	\$0.00				FEDERAL:	\$0.00						
AVANCE FINANCIERO (COMPORTAMIENTO DEL AVANCE DE LAS METAS POR ACTIVIDAD)												
COMPONENTE	INFORMACIÓN GENERAL		UNIDAD DE MEDIDA	META ANUAL			META TRIMESTRAL				META ACUM. AL TRIMESTRE ALCANZADA	AVANCE ACUM. AL TRIMESTRE ALCANZADA / ANUAL MODIFICADO
	ACTIVIDAD	UNIDAD PRESUPUESTAL		PROGRAMADA	MODIFICADA	ACUMULABLE	PROGRAMADA	MODIFICADA	ALCANZADA	DESVIACIÓN		
			058 Artesanías	48.00	48.00	SI	0.00	0.00	0.00	0.00	48.00	100.00 %

TOTALES	206.00	206.00		0.00	0.00	0.00	0.00	206.00	100.00 %
---------	--------	--------	--	------	------	------	------	--------	----------


Coordinador Administrativo
C.P. Laura Cecilia Pinzón Ceballos


Titular de la Dependencia y/o Entidad
Licda. Marissa Moreno Parrao








GOBIERNO DEL ESTADO DE CAMPECHE
SECRETARÍA DE FINANZAS
EJERCICIO 2018
REPORTE DE AVANCE FÍSICO-FINANCIERO POR PROGRAMA PRESUPUESTARIO


CRECER
EN
GRANDE
CAMPECHE
2015 - 2021



RAMO:	28 Organismos Públicos Descentralizados			TRIMESTRE:	Octubre - Diciembre			
ESTRUCTURA PROGRAMÁTICA				ALINEACIÓN PED				
PROGRAMA PRESUPUESTARIO:	058 Programa del Fondo Nacional de Fomento a las Artesanías (FONART)			EJE ESTRATÉGICO:	2 Fortaleza Económica			
OPERATIVO:	X	INFRAESTRUCTURA:		ESTRATÉGICO:		INSTITUCIONAL:		
MONTO DEL ORIGEN DE LOS RECURSOS FONDO Y FUENTE DE FINANCIAMIENTO								
ESTATAL:	\$0.00			FEDERAL:	\$0.00			
COMPORTAMIENTO DE LA COBERTURA DE LOS BENEFICIARIOS								
TIPO DE BENEFICIARIO	POBLACIÓN OBJETIVO	META ANUAL	ALCANZADO	ACUMULADO ALCANZADO AL TRIMESTRE	AVANCE ALCANZADO	SEXO		INFORMACIÓN COMPLEMENTARIA O JUSTIFICACIÓN DE OBSERVACIONES
						HOMBRE	MUJER	
7 Artesanos	3,179	206	0	206	100.00 %	0	0	La meta se alcanzó en el 3er trimestre

TOTALES	3,179	206	0	206	100.00 %	0	0	
---------	-------	-----	---	-----	----------	---	---	--


Coordinador Administrativo
C.P. Laura Cecilia Pinzón Ceballos


Titular de la Dependencia y/o Entidad
Licda. Marissa Moreno Parrao

[Handwritten marks]



GOBIERNO DEL ESTADO DE CAMPECHE
SECRETARÍA DE LA CONTRALORÍA
Presupuesto de Egresos 2018



Evaluación del Presupuesto Basado en Resultados (PbR)
Resultado de los Indicadores Estratégicos y de Gestión

Trimestre: Octubre - Diciembre

PAGINAS: 1/1

DATOS DEL PROGRAMA

Rama Administrativa: 25 Organismos Públicos Descentralizados
Denominación del Programa: 058 Programa del Fondo Nacional de Fomento a las Artesanías (FONART)

Orden	Objetivo	Nombre del Indicador	Formula	Tip/Dif/re	U. de M.	Meta Programada del Trimestre			Resultado Alcanzado del Trimestre			Unidad Responsable del Programa	Causas de desviación	Resultado Acumulado al Trimestre	
						Variable 1	Variable 2	Meta	Variable 1	Variable 2	Resultado			Resultado	
P3416	Monitoreo que brinde como fundamento para un programa de gestión, y tener antigüedad que a mayor a un año	2102 Porcentaje de monitoreos que fueron como fundamento para un programa de gestión, y tener antigüedad que a mayor a un año	Numero total de monitoreos que fueron como fundamento para un programa de gestión, y tener antigüedad que a mayor a un año / Numero total de monitoreos que fueron como fundamento para un programa de gestión, y tener antigüedad que a mayor a un año x 100	ESTRATEGICO/evaluación	489 Por ciento	3.00	3.00	100.00	3.00	3.00	100.00	Dirección General		100.00	
P3417	Proyectos que continúan en operación	2103 Porcentaje de proyectos que permanecen en operación al concluir el año	Numero de proyectos que permanecen en operación al año / Numero total de proyectos asignados durante el año programados en el año x 100	ESTRATEGICO/evaluación	489 Por ciento	3.00	3.00	100.00	3.00	3.00	100.00	Dirección General		100.00	
C3418	Proyectos gestionados para el fortalecimiento del sector artesanal	3317 Porcentaje de proyectos realizados	Numero de proyectos realizados / Numero de proyectos programados e incluidos x 100	GESTION/Ejecución/Trimestral	489 Por ciento	0.00	0.00	0.00	0.00	0.00	0.00	Dirección General		100.00	
C3418 AS419	Capacitación integral y/o Asesoría Técnica a Artesanos	0171 Porcentaje de artesanos capacitados	Total de artesanos capacitados / Total de artesanos incluidos e incluidos x 100	GESTION/Ejecución/Trimestral	489 Por ciento	0.00	0.00	0.00	0.00	0.00	0.00	Dirección General		100.00	
C3418 AS420	Diseño de Espacios Comerciales en Distritos Turísticos	2100 Porcentaje de artesanos beneficiados por Espacios Comerciales en Distritos Turísticos	Numero de artesanos beneficiados por espacios comerciales en Distritos Turísticos / Numero de artesanos programados en el año x 100	GESTION/Ejecución/Trimestral	489 Por ciento	0.00	0.00	0.00	0.00	0.00	0.00	Dirección General		100.00	
C3418 AS421	Apoyos para el Desarrollo de Proyectos Artesanales Estratégicos	2101 Porcentaje de artesanos beneficiados por Proyectos Artesanales Estratégicos	Numero de artesanos beneficiados por Proyectos Artesanales Estratégicos / Numero de artesanos programados en el año x 100	GESTION/Ejecución/Trimestral	489 Por ciento	0.00	0.00	0.00	0.00	0.00	0.00	Dirección General		100.00	

C.P. Laura Cecilia Pinzón Ceballos
Directora de Administración y Finanzas
Enlace Responsable

Licda. Marissa Moreno Parrao
Directora General del INEFAAC
Titular de la Dependencia y/o Entidad

Handwritten signature in blue ink



PAGINAS: 1/3

GOBIERNO DEL ESTADO DE CAMPECHE
SECRETARIA DE LA CONTRALORIA
FICHA TÉCNICA

SECONT
GOBIERNO DEL ESTADO
CAMPECHE 2015-2021



Ramo Administrativo: 28 Organismos Públicos Descentralizados

Unidad Responsable del Programa:

20 Instituto Estatal para el Fomento de las Actividades Artesanales en Campeche (INEFAAC)

Denominación del Programa: 058 Programa del Fondo Nacional de Fomento a las Artesanías (FONART)

Tipo de Programa Presupuestario:

Alineación al Programa Sectorial	
Coordinadora Sectorial:	
Secretario Técnico:	
Secretario Ejecutivo:	
Objetivo Estratégico del Programa Sectorial:	Inducir el emprendimiento y el desarrollo de las MIPYMES
Estrategia del Programa Sectorial:	Fomentar la productividad, calidad y diseño del trabajo artesanal, bajo criterios de sostenibilidad, competitividad, mejoramiento continuo y respeto a la identidad cultural del estado de Campeche
Línea de Acción del Programa Sectorial:	Facilitar a los artesanos el acceso a créditos y capacitación para crear productos cada vez de mayor calidad.
Objetivo Estratégico de la Dependencia o Entidad:	
Resumen Narrativo:	Micronegocios que tuvieron como financiamiento inicial un programa de gobierno y tienen antigüedad igual o mayor a un año

Datos de Identificación del Indicador		
Orden	Fórmula	Tipo de Indicador
F3416	(Número total de micronegocios que tuvieron como financiamiento inicial un programa de gobierno y tienen una antigüedad igual o mayor a un año / Número total de micronegocios que tuvieron como financiamiento inicial un programa de gobierno) x 100	ESTRATEGICO
Dimensión del Indicador	Desagregación Geográfica	Tipo de valor de la Meta
Eficacia	Estatal	Relativo
Definición del Indicador	Nombre del Indicador	Unidad de Medida
Micronegocios que tuvieron como financiamiento inicial un programa de gobierno y tienen antigüedad igual o mayor a un año	2102 Porcentaje de micronegocios que tuvieron como financiamiento inicial un programa de gobierno y tienen antigüedad igual o mayor a un año	489 Por ciento
Frecuencia de Medición: Anual		

Transversalidad		
Enfoque de transversalidad:	No aplica	
Hombre: 0	Mujer: 0	Total: 0

Características del Indicador		
Características	Calificación	Justificación
Adecuado	Cumple	Adecuado para el seguimiento del programa
Aporte Marginal	Cumple Parcialmente	Aporta información al programa
Claridad	Cumple	Es claro ya que especifica lo que mide, en referencia a la continuidad de los micronegocios
Economía	Cumple	Es económico para la importancia de gestión de recursos
Monitoriable	Cumple	Los resultados se plasman en las paginas de transparencia http://inefaac.gob.mx/transparencia-obligaciones/
Relevancia	Cumple	Es relevante para ver la continuidad de los proyectos después de la entrega de apoyos

J.
P. J.



Contacto del Indicador		
Nombre	Apellido Paterno	Apellido Materno
Marissa	Moreno	Parrao
Área	Puesto	Correo
Dirección General	Directora General	inefaadireccion@gmail.com
Lada	Teléfono	Extensión
981	9818169088	0

Determinación de Metas - Viabilidad de la Meta					
Meta acumulable:	Si	Comportamiento del Indicador:	Ascendente	Factibilidad de la Meta:	Alta
Justificación de la factibilidad:	Proyectos aprobados				

Línea Base				
Año	Indicador	Numerador	Denominador	Periodo
2018	0	0	0	0
Justificación de la línea base:	No aplica			
Año	Indicador	Numerador	Denominador	Periodo
2015	0	0	0	No aplica
Justificación de la línea base:				

Parámetro de Semaforización					
Tipo de Valor:	Porcentual				
Umbral Verde:	76-100	Umbral Amarillo:	36-75 y 111-130	Umbral Rojo:	0-35 y 131-140

Meta Sexenal

Meta Intermedia				
Año	Indicador	Numerador	Denominador	Periodo
2018	0	0	0	No aplica

Características de las variables

Número de Variables: 2		
Nombre	Descripción de la variable	Unidad de Medida
Micronegocios que tuvieron como financiamiento inicial un programa de gobierno y tienen antigüedad igual o mayor a un año	Micronegocios que tuvieron como financiamiento inicial un programa de gobierno y tienen antigüedad igual o mayor a un año	657 Unidad Económica
Medios de Verificación	Desagregación Geográfica	Frecuencia
Tarjeta informativa , cuadros estadísticos y evidencia fotográfica	Estatal	Anual
Fecha de Disponibilidad de la información:	Diciembre 2018	
Nombre	Descripción de la variable	Unidad de Medida
Micronegocios que tuvieron como financiamiento inicial un programa de gobierno	Micronegocios que tuvieron como financiamiento inicial un programa de gobierno	657 Unidad Económica
Medios de Verificación	Desagregación Geográfica	Frecuencia
Tarjeta informativa , cuadros estadísticos y evidencia fotográfica	Estatal	Anual
Fecha de Disponibilidad de la información:	Diciembre 2018	



GOBIERNO DEL ESTADO DE CAMPECHE
SECRETARIA DE LA CONTRALORIA
FICHA TÉCNICA



Referencias Adicionales

Referencia Internacional	Referencia Nacional	Comentario Técnico
		No aplica

Series Estadísticas

Ciclo	Valor	Periodo
0	0	No aplica

Metas Ciclo Presupuestario

Periodo	Indicador	Numerador	Denominador	Periodo
Periodo 1	100	3	3	Enero - Diciembre 2018

Resultado del Indicador

Trimestre	Variable 1	Variable 2	Algoritmo	Resultado	Periodo
Julio - Septiembre	0.00	0.00	$(\text{Variable}_1 / \text{Variable}_2) * 100$	0.00	Julio - Septiembre
Octubre - Diciembre	3.00	3.00	$(\text{Variable}_1 / \text{Variable}_2) * 100$	100.00	Octubre - Diciembre
Anual				100.00	Enero - Diciembre

C.P. Laura Cecilia Pinzón Ceballos
Responsable del Indicador

Licda. Marissa Moreno Parrao
Titular de la Dependencia y/o Entidad



PAGINAS: 1/3

GOBIERNO DEL ESTADO DE CAMPECHE
SECRETARIA DE LA CONTRALORIA
FICHA TÉCNICA

SECONT
GOBIERNO DEL ESTADO
CAMPECHE 2015-2021



Ramo Administrativo: 28 Organismos Públicos Descentralizados

Unidad Responsable del Programa:

20 Instituto Estatal para el Fomento de las Actividades Artesanales en Campeche (INEFAAC)

Denominación del Programa: 058 Programa del Fondo Nacional de Fomento a las Artesanías (FONART)

Tipo de Programa Presupuestario:

Alineación al Programa Sectorial	
Coordinadora Sectorial:	
Secretario Técnico:	
Secretario Ejecutivo:	
Objetivo Estratégico del Programa Sectorial:	Inducir el emprendimiento y el desarrollo de las MIPYMES
Estrategia del Programa Sectorial:	Fomentar la productividad, calidad y diseño del trabajo artesanal, bajo criterios de sostenibilidad, competitividad, mejoramiento continuo y respeto a la identidad cultural del estado de Campeche
Línea de Acción del Programa Sectorial:	Facilitar a los artesanos el acceso a créditos y capacitación para crear productos cada vez de mayor calidad.
Objetivo Estratégico de la Dependencia o Entidad:	
Resumen Narrativo:	Proyectos que continúan en operación

Datos de Identificación del Indicador		
Orden	Fórmula	Tipo de Indicador
P3417	(Número de proyectos que permanecen en operación en el año/ Número total de proyectos artesanales apoyados por este programa en el año) x 100	ESTRATEGICO
Dimensión del Indicador	Desagregación Geográfica	Tipo de valor de la Meta
Eficiencia	Estatad	Relativo
Definición del Indicador	Nombre del Indicador	Unidad de Medida
Proyectos que permanecen en operación al concluir el año	2103 Porcentaje de proyectos que permanecen en operación al concluir el año	489 Por ciento
Frecuencia de Medición: Anual		

Transversalidad		
Enfoque de transversalidad:	No aplica	
Hombre: 0	Mujer: 0	Total: 0

Características del Indicador		
Características	Calificación	Justificación
Adecuado	Cumple	Adecuado para el seguimiento del programa
Aporte Marginal	Cumple Parcialmente	Aporta información al programa
Claridad	Cumple	Es claro ya que especifica lo que mide, en referencia a los proyectos que continúan en operación
Economía	Cumple	Es económico para la importancia de gestión de recursos
Monitoreable	Cumple	Los resultados se plasman en las paginas de transparencia http://inefaac.gob.mx/transparencia-obligaciones/
Relevancia	Cumple	Es relevante para ver la continuidad de los proyectos después de la entrega de apoyos

Contacto del Indicador		
Nombre	Apellido Paterno	Apellido Materno
Marissa	Moreno	Parrao

rptFichaTecnica

FECHA: 28/01/2019 15:26:46



GOBIERNO DEL ESTADO DE CAMPECHE
SECRETARIA DE LA CONTRALORIA
FICHA TÉCNICA



Área	Puesto	Correo
Dirección General	Directora General	inefaodirección@gmail.com
Lada	Teléfono	Extensión
951	9518169085	0

Determinación de Metas - Viabilidad de la Meta					
Meta acumulable:	SI	Comportamiento del Indicador:	Ascendente	Factibilidad de la Meta:	Alta
Justificación de la factibilidad:	Proyectos aprobados				

Linea Base					
Año	Indicador	Numerador	Denominador	Período	
2018	0	0	0	0	
Justificación de la línea base:	No aplica				
Año	Indicador	Numerador	Denominador	Período	
2018	0	0	0	No aplica	
Justificación de la línea base:					

Parámetro de Semafización					
Tipo de Valor:	Porcentual				
Umbral Verde:	75-100	Umbral Amarillo:	35-74 y 111-130	Umbral Rojo:	0-35 y 131-140

Meta Sexenal					
Meta Intermedia					
Año	Indicador	Numerador	Denominador	Período	
2018	0	0	0	No aplica	

Características de las variables		
Número de Variables: 2		
Nombre	Descripción de la variable	Unidad de Medida
Número de proyectos que permanecen en operación en el año	Proyectos que permanecen en operación en el año	517 Proyecto
Medios de Verificación	Desagregación Geográfica	Frecuencia
Tarjeta informativa , cuadros estadísticos y evidencia fotográfica	Estatal	Anual
Fecha de Disponibilidad de la información:	Diciembre 2018	
Nombre	Descripción de la variable	Unidad de Medida
Número total de proyectos artesanales apoyados por este programa en el año	Proyectos artesanales apoyados por este programa en el año	517 Proyecto
Medios de Verificación	Desagregación Geográfica	Frecuencia
Tarjeta informativa , cuadros estadísticos y evidencia fotográfica	Estatal	Anual
Fecha de Disponibilidad de la información:	Diciembre 2018	

Referencias Adicionales		
Referencia Internacional	Referencia Nacional	Comentario Técnico

J. g.
4



Series Estadísticas		
Ciclo	Valor	Periodo
0	0	No aplica

Metas Ciclo Presupuestario				
Periodo	Indicador	Numerador	Denominador	Periodo
Periodo 1	100	3	3	Enero - Diciembre 2018

Resultado del Indicador					
Trimestre	Variable 1	Variable 2	Algoritmo	Resultado	Periodo
Julio - Septiembre	0.00	0.00	$(Variable_1/Variable_2) * 100$	0.00	Julio - Septiembre
Octubre - Diciembre	3.00	3.00	$(Variable_1/Variable_2) * 100$	100.00	Octubre - Diciembre
Anual				100.00	Enero - Diciembre

C.P. Laura Cecilia Pinzón Ceballos
Responsable del Indicador

Lidia Marissa Moreno Parrao
Titular de la Dependencia y/o Entidad



GOBIERNO DEL ESTADO DE CAMPECHE
SECRETARIA DE LA CONTRALORIA
FICHA TÉCNICA



Ramo Administrativo: 28 Organismos Públicos Descentralizados

Unidad Responsable del Programa:

20 Instituto Estatal para el Fomento de las Actividades Artesanales en Campeche (INEFAAC)

Denominación del Programa: 058 Programa del Fondo Nacional de Fomento a las Artesanías (FONART)

Tipo de Programa Presupuestario:

Alineación al Programa Sectorial

Coordinadora Sectorial:	
Secretario Técnico:	
Secretario Ejecutivo:	
Objetivo Estratégico del Programa Sectorial:	Inducir el emprendimiento y el desarrollo de las MIPYMES
Estrategia del Programa Sectorial:	Fomentar la productividad, calidad y diseño del trabajo artesanal, bajo criterios de sostenibilidad, competitividad, mejoramiento continuo y respeto a la identidad cultural del estado de Campeche
Línea de Acción del Programa Sectorial:	Facilitar a los artesanos el acceso a créditos y capacitación para crear productos cada vez de mayor calidad.
Objetivo Estratégico de la Dependencia o Entidad:	
Resumen Narrativo:	Proyectos gestionados para el fortalecimiento del sector artesanal

Datos de Identificación del Indicador

Orden	Fórmula	Tipo de Indicador
C3418	(Número de proyectos realizados / Número de proyectos programados a realizar) x100	GESTION
Dimensión del indicador	Desagregación Geográfica	Tipo de valor de la Meta
Eficacia	Estatal	Relativo
Definición del Indicador	Nombre del Indicador	Unidad de Medida
Proyectos gestionados para el fortalecimiento del Sector Artesanal	1317 Porcentaje de proyectos realizados	489 Por ciento
Frecuencia de Medición: Trimestral		

Transversalidad

Enfoque de transversalidad:	No aplica	
Hombre: 0	Mujer: 0	Total: 0

Características del Indicador

Características	Calificación	Justificación
Adecuado	Cumple	Adecuado para el seguimiento del programa
Aporte Marginal	Cumple Parcialmente	Aporta información al programa
Claridad	Cumple	Es claro ya que especifica lo que mide, en referencia a los proyectos gestionados
Economía	Cumple	Es económico para la importancia de gestión de recursos
Monitoriable	Cumple	Los resultados se plasman en las paginas de transparencia http://inefaac.gob.mx/transparencia-obligaciones/
Relevancia	Cumple	Es relevante para ver la continuidad y desarrollo del sector artesanal

Contacto del Indicador

Nombre	Apellido Paterno	Apellido Materno
Manisa	Moreno	Parrao
Área	Puesto	Correo

[Handwritten signature]



GOBIERNO DEL ESTADO DE CAMPECHE
SECRETARIA DE LA CONTRALORIA
FICHA TÉCNICA



Dirección General	Directora General	inefaadireccion@gmail.com
Lada	Teléfono	Extensión
981	9818169088	0

Determinación de Metas - Viabilidad de la Meta				
Meta acumulable:	Si	Comportamiento del Indicador:	Ascendente	Factibilidad de la Meta:
Justificación de la factibilidad:	Gestiones realizadas			

Linea Base				
Año	Indicador	Numerador	Denominador	Período
2018	0	0	0	0
Justificación de la línea base:	No aplica			
Año	Indicador	Numerador	Denominador	Período
2018	0	0	0	No aplica
Justificación de la línea base:				

Parámetro de Semafización				
Tipo de Valor:	Porcentual			
Umbral Verde:	76-100	Umbral Amarillo:	36-74 y 111-130	Umbral Rojo:
				0-35 y 131-140

Meta Sexenal

Meta Intermedia				
Año	Indicador	Numerador	Denominador	Período
2018	0	0	0	No aplica

Características de las variables

Número de Variables: 2		
Nombre	Descripción de la variable	Unidad de Medida
Número de proyectos realizados en el año	Proyectos realizados en el año	517 Proyecto
Médicos de Verificación	Desagregación Geográfica	Frecuencia
Tarjeta informativa , cuadros estadísticos y evidencia fotografica	Estatad	Trimestral
Fecha de Disponibilidad de la Información:	Al termino del Trimestre	
Nombre	Descripción de la variable	Unidad de Medida
Número de proyectos gestionados en el año	Proyectos gestionados en el año	300 Gestión
Médicos de Verificación	Desagregación Geográfica	Frecuencia
Tarjeta informativa , cuadros estadísticos y evidencia fotografica	Estatad	Trimestral
Fecha de Disponibilidad de la Información:	Al termino del Trimestre	

Referencias Adicionales

Referencia Internacional	Referencia Nacional	Comentario Técnico

Serie Estadísticas

Ciclo	Valor	Período

J. G.
P.



GOBIERNO DEL ESTADO DE CAMPECHE
SECRETARIA DE LA CONTRALORIA
FICHA TÉCNICA




0 0 No aplica

Metas Ciclo Presupuestario				
Periodo	Indicador	Numerador	Denominador	Periodo
Periodo 1	1000	0	0	Enero - Marzo 2018
Periodo 2	0	0	0	Abril - Junio 2018
Periodo 3	100	5	5	Julio - Septiembre 2018
Periodo 4	0	0	0	Octubre - Diciembre 2018

Resultado del Indicador					
Trimestre	Variable 1	Variable 2	Algoritmo	Resultado	Periodo
Julio - Septiembre	5.00	5.00	$(Variable_1/Variable_2) * 100$	100.00	Julio - Septiembre
Octubre - Diciembre	0.00	0.00	$(Variable_1/Variable_2) * 100$	0.00	Octubre - Diciembre
Anual				100.00	Enero - Diciembre


C.P. Laura Cecilia Pinzón Ceballos
Responsable del Indicador


Licda. Marissa Moreno Parrao
Titular de la Dependencia y/o Entidad





GOBIERNO DEL ESTADO DE CAMPECHE
SECRETARIA DE LA CONTRALORIA
FICHA TÉCNICA



Ramo Administrativo: 28 Organismos Públicos Descentralizados

Unidad Responsable del Programa:

20 Instituto Estatal para el Fomento de las Actividades Artesanales en Campeche (INEFAAC)

Denominación del Programa: 058 Programa del Fondo Nacional de Fomento a las Artesanías (FONART)

Tipo de Programa Presupuestario:

Alineación al Programa Sectorial	
Coordinadora Sectorial:	
Secretario Técnico:	
Secretario Ejecutivo:	
Objetivo Estratégico del Programa Sectorial:	Inducir el emprendimiento y el desarrollo de las MIPYMES
Estrategia del Programa Sectorial:	Fomentar la productividad, calidad y diseño del trabajo artesanal, bajo criterios de sostenibilidad, competitividad, mejoramiento continuo y respeto a la identidad cultural del estado de Campeche
Línea de Acción del Programa Sectorial:	Facilitar a los artesanos el acceso a créditos y capacitación para crear productos cada vez de mayor calidad.
Objetivo Estratégico de la Dependencia o Entidad:	
Resumen Narrativo:	Capacitación Integral y/o Asistencia Técnica a Artesanos

Datos de Identificación del Indicador		
Orden	Fórmula	Tipo de Indicador
C3418.A3419	(Total de artesanos capacitados / Total de artesanos estimados a capacitar) x100	GESTION
Dimensión del Indicador	Desagregación Geográfica	Tipo de valor de la Meta
Eficacia	Estatal	Relativo
Definición del Indicador	Nombre del Indicador	Unidad de Medida
Artesanos capacitados	0171 Porcentaje de artesanos capacitados	489 Por ciento
Frecuencia de Medición: Trimestral		

Transversalidad		
Enfoque de transversalidad:	No aplica	
Hombre: 0	Mujer: 0	Total: 0

Características del Indicador		
Características	Calificación	Justificación
Adecuado	Cumple	Adecuado para el seguimiento del programa
Aporte Marginal	Cumple Parcialmente	Aporta información al programa
Claridad	Cumple	Es claro con lo que mide artesanos beneficiados por capacitaciones
Economía	Cumple	Cumple con el desarrollo económico del sector artesanal
Monitoriable	Cumple	Los resultados se plasman en las paginas de transparencia http://inefaac.gob.mx/transparencia-obligaciones/
Relevancia	Cumple	Para seguimiento del programa y gestión de proyectos

Contacto del Indicador		
Nombre	Apellido Paterno	Apellido Materno
Marissa	Moreno	Parrao
Área	Puesto	Correo



GOBIERNO DEL ESTADO DE CAMPECHE
SECRETARIA DE LA CONTRALORIA
FICHA TÉCNICA



Dirección General	Directora General	inefaadireccion@gmail.com
Lada	Teléfono	Extensión
981	9818169088	0

Determinación de Metas - Viabilidad de la Meta

Meta acumulable:	Si	Comportamiento del Indicador:	Ascendente	Factibilidad de la Meta:	Alta
Justificación de la factibilidad:	Se pretende beneficiar a un numero mayor de artesanos				

Línea Base

Año	Indicador	Numerador	Denominador	Periodo
2018	0	0	0	0

Justificación de la línea base: No aplica

Año	Indicador	Numerador	Denominador	Periodo
2018	0	0	0	No aplica

Justificación de la línea base:

Parámetro de Semafización

Tipo de Valor:	Porcentual				
Umbral Verde:	75-100	Umbral Amarillo:	36-74 y 111-130	Umbral Rojo:	0-35 y 131-140

Meta Sexenal

Meta Intermedia

Año	Indicador	Numerador	Denominador	Periodo
2018	0	0	0	No aplica

Características de las variables

Número de Variables: 2

Nombre	Descripción de la variable	Unidad de Medida
Número de artesanos beneficiados capacitados en el año	Artesanos beneficiados con capacitación	659 Artesanos
Medios de Verificación	Desagregación Geográfica	Frecuencia
Tarjeta informativa , cuadros estadísticos y evidencia fotográfica	Estatad	Trimestral
Fecha de Disponibilidad de la información:	Al termino del trimestre	

Nombre	Descripción de la variable	Unidad de Medida
Número de artesanos programados en el año	Artesanos beneficiados con capacitación de proyectos gestionados	659 Artesanos
Medios de Verificación	Desagregación Geográfica	Frecuencia
Tarjeta informativa , cuadros estadísticos y evidencia fotográfica	Estatad	Trimestral
Fecha de Disponibilidad de la información:	Al termino del trimestre	

Referencias Adicionales

Referencia Internacional	Referencia Nacional	Comentario Técnico

Series Estadísticas

Ciclo	Valor	Periodo



GOBIERNO DEL ESTADO DE CAMPECHE
SECRETARIA DE LA CONTRALORIA
FICHA TÉCNICA

SECONT
GOBIERNO DEL ESTADO
CAMPECHE 2015-2021



PAGINAS: 3/3

0	0	No aplica
---	---	-----------

Metas Ciclo Presupuestario				
Periodo	Indicador	Numerador	Denominador	Periodo
Periodo 1	0	0	0	Enero - Marzo 2018
Periodo 2	0	0	0	Abril - Junio 2018
Periodo 3	100	33	33	Julio - Septiembre 2018
Periodo 4	0	0	0	Octubre - Diciembre 2018

Resultado del Indicador					
Trimestre	Variable 1	Variable 2	Algoritmo	Resultado	Periodo
Julio - Septiembre	33.00	33.00	$(\text{Variable}_1 / \text{Variable}_2) * 100$	100.00	Julio - Septiembre
Octubre - Diciembre	0.00	0.00	$(\text{Variable}_1 / \text{Variable}_2) * 100$	0.00	Octubre - Diciembre
Anual				100.00	Enero - Diciembre

C.P. Laura Cecilia Pinzón Ceballos
Responsable del Indicador

Lida. Marissa Moreno Parrao
Titular de la Dependencia y/o Entidad



Ramo Administrativo: 28 Organismos Públicos Descentralizados

Unidad Responsable del Programa:

20 Instituto Estatal para el Fomento de las Actividades Artesanales en Campeche (INEFAAC)

Denominación del Programa: 058 Programa del Fondo Nacional de Fomento a las Artesanías (FONART)

Tipo de Programa Presupuestario:

Alineación al Programa Sectorial	
Coordinadora Sectorial:	
Secretario Técnico:	
Secretario Ejecutivo:	
Objetivo Estratégico del Programa Sectorial:	Inducir el emprendimiento y el desarrollo de las MIPYMES
Estrategia del Programa Sectorial:	Fomentar la productividad, calidad y diseño del trabajo artesanal, bajo criterios de sostenibilidad, competitividad, mejoramiento continuo y respeto a la identidad cultural del estado de Campeche
Línea de Acción del Programa Sectorial:	Establecer espacios decorosos y dignos para la comercialización de las artesanías en destinos turísticos
Objetivo Estratégico de la Dependencia o Entidad:	
Resumen Narrativo:	Desarrollo de Espacios Artesanales en Destinos Turísticos

Datos de Identificación del Indicador		
Orden	Fórmula	Tipo de Indicador
C3418 A3420	(Número de artesanos beneficiados por espacios artesanales en Destinos Turísticos / Número de artesanos programados en el año) x100	GESTION
Dimensión del Indicador	Desagregación Geográfica	Tipo de valor de la Meta
Eficacia	Estatal	Relativo
Definición del Indicador	Nombre del Indicador	Unidad de Medida
Artesanos beneficiados por Espacios Artesanales en Destinos Turísticos	2100 Porcentaje de artesanos beneficiados por Espacios Artesanales en Destinos Turísticos	489 Por ciento
Frecuencia de Medición: Trimestral		

Transversalidad		
Enfoque de transversalidad:	No aplica	
Hombre: 0	Mujer: 0	Total: 0

Características del Indicador		
Características	Calificación	Justificación
Adecuado	Cumple	Adecuado para el seguimiento del programa
Aporte Marginal	Cumple Parcialmente	Aporta información al programa
Claridad	Cumple	Es claro ya que especifica lo que mide, en referencia a beneficiados
Economía	Cumple	Es económico para la importancia de gestión de recursos
Monitoriable	Cumple	Los resultados se plasman en las paginas de transparencia http://inefaac.gob.mx/transparencia-obligaciones/
Relevancia	Cumple	Es relevante para ver la continuidad y desarrollo del sector artesanal

Contacto del Indicador		
Nombre	Apellido Paterno	Apellido Materno
Marissa	Moreno	Parrao
Área	Puesto	Correo

Handwritten signatures and initials in blue ink.



GOBIERNO DEL ESTADO DE CAMPECHE
SECRETARÍA DE LA CONTRALORÍA
FICHA TÉCNICA

SECONT
GOBIERNO DEL ESTADO
CAMPECHE 2015-2021



PAGINAS: 2/3

Dirección General	Directora General	inefaacdireccion@gmail.com
Lada	Teléfono	Extensión
981	9818169088	0

Determinación de Metas - Viabilidad de la Meta

Meta acumulable:	Si	Comportamiento del Indicador:	Ascendente	Factibilidad de la Meta:	Alta
Justificación de la factibilidad:	Se pretende beneficiar a un numero mayor de artesanos				

Línea Base

Año	Indicador	Numerador	Denominador	Periodo
2018	0	0	0	0

Justificación de la línea base: No aplica

Año	Indicador	Numerador	Denominador	Periodo
2018	0	0	0	No aplica

Justificación de la línea base:

Parámetro de Semafización

Tipo de Valor:	Porcentual				
Umbral Verde:	75-100	Umbral Amarillo:	36-74 y 111-130	Umbral Rojo:	0-35 y 131-140

Meta Sexenal

Meta Intermedia

Año	Indicador	Numerador	Denominador	Periodo
2018	0	0	0	No aplica

Características de las variables

Número de Variables: 2

Nombre	Descripción de la variable	Unidad de Medida
Número de artesanos beneficiados por espacios artesanales en Destinos Turísticos	Artesanos beneficiados por espacios artesanales en Destinos Turísticos	659 Artesanos
Medios de Verificación	Desagregación Geográfica	Frecuencia
Tarjeta informativa , cuadros estadísticos y evidencia fotográfica	Estatad	Trimestral
Fecha de Disponibilidad de la información:	Al termino del trimestre	

Nombre	Descripción de la variable	Unidad de Medida
Número de artesanos programados en el año	Artesanos beneficiados por proyectos gestionados	659 Artesanos
Medios de Verificación	Desagregación Geográfica	Frecuencia
Tarjeta informativa , cuadros estadísticos y evidencia fotográfica	Estatad	Trimestral
Fecha de Disponibilidad de la información:	Al termino del trimestre	

Referencias Adicionales

Referencia Internacional	Referencia Nacional	Comentario Técnico

Series Estadísticas

Ciclo	Valor	Periodo

rptFichaTecnica

FECHA: 28/01/2019 15:26:56

[Handwritten signatures and initials]



0	0	No aplica
---	---	-----------

Metas Ciclo Presupuestario				
Periodo	Indicador	Numerador	Denominador	Periodo
Periodo 1	0	0	0	Enero - Marzo 2018
Periodo 2	0	0	0	Abril - Junio 2018
Periodo 3	100	125	125	Julio - Septiembre 2018
Periodo 4	0	0	0	Octubre - Diciembre 2018

Resultado del Indicador					
Trimestre	Variable 1	Variable 2	Algoritmo	Resultado	Periodo
Julio - Septiembre	125.00	125.00	$(Variable_1/Variable_2) * 100$	100.00	Julio - Septiembre
Octubre - Diciembre	0.00	0.00	$(Variable_1/Variable_2) * 100$	0.00	Octubre - Diciembre
Anual				100.00	Enero - Diciembre

C.P. Laura Cecilia Pinzón Ceballos
Responsable del Indicador

Licda. Marissa Moreno Parrao
Titular de la Dependencia y/o Entidad



GOBIERNO DEL ESTADO DE CAMPECHE
SECRETARIA DE LA CONTRALORIA
FICHA TÉCNICA



Ramo Administrativo: 28 Organismos Públicos Descentralizados

Unidad Responsable del Programa:

20 Instituto Estatal para el Fomento de las Actividades Artesanales en Campeche (INEFAAC)

Denominación del Programa: 058 Programa del Fondo Nacional de Fomento a las Artesanías (FONART)

Tipo de Programa Presupuestario:

Alineación al Programa Sectorial	
Coordinadora Sectorial:	
Secretario Técnico:	
Secretario Ejecutivo:	
Objetivo Estratégico del Programa Sectorial:	Inducir el emprendimiento y el desarrollo de las MIPYMES
Estrategia del Programa Sectorial:	Fomentar la productividad, calidad y diseño del trabajo artesanal, bajo criterios de sostenibilidad, competitividad, mejoramiento continuo y respeto a la identidad cultural del estado de Campeche
Línea de Acción del Programa Sectorial:	Fortalecer las capacidades técnicas, administrativas, financieras y comerciales que impulsen la economía de los artesanos
Objetivo Estratégico de la Dependencia o Entidad:	
Resumen Narrativo:	Apoyos para el Desarrollo de Proyectos Artesanales Estratégicos

Datos de Identificación del Indicador		
Orden	Fórmula	Tipo de Indicador
C3418.A3421	(Número de artesanos beneficiados por Proyectos Artesanales Estratégicos / Número de artesanos programados en el año) x100	GESTION
Dimensión del Indicador	Desagregación Geográfica	Tipo de valor de la Meta
Eficacia	Estatal	Relativo
Definición del Indicador	Nombre del Indicador	Unidad de Medida
Artesanos beneficiados por Proyectos Artesanales Estratégicos	2101 Porcentaje de artesanos beneficiados por Proyectos Artesanales Estratégicos	489 Por ciento
Frecuencia de Medición: Trimestral		

Transversalidad		
Enfoque de transversalidad:	No aplica	
Hombre: 0	Mujer: 0	Total: 0

Características del Indicador		
Características	Calificación	Justificación
Adecuado	Cumple	Adecuado para el seguimiento del programa
Aporte Marginal	Cumple Parcialmente	Aporta información al programa
Claridad	Cumple	Es claro ya que especifica lo que mide, en referencia a beneficiados
Economía	Cumple	Es económico para la importancia de gestión de recursos
Monitoriable	Cumple	Los resultados se plasman en las paginas de transparencia http://inefaac.gob.mx/transparencia-obligaciones/
Relevancia	Cumple	Es relevante para ver la continuidad de los proyectos después de la entrega de apoyos

Contacto del Indicador		
Nombre	Apellido Paterno	Apellido Materno
Marissa	Moreno	Parrao



Área	Puesto	Correo
Dirección General	Directora General	inefaacdireccion@gmail.com
Lada	Teléfono	Extensión
981	9818169088	0

Determinación de Metas - Viabilidad de la Meta

Meta acumulable:	Si	Comportamiento del Indicador:	Ascendente	Factibilidad de la Meta:	Alta
Justificación de la factibilidad:	Se pretende beneficiar a un numero mayor de artesanos				

Línea Base

Año	Indicador	Numerador	Denominador	Periodo
2018	0	0	0	0
Justificación de la línea base:	No aplica			
Año	Indicador	Numerador	Denominador	Periodo
2018	0	0	0	0
Justificación de la línea base:				

Parámetro de Semafización

Tipo de Valor:	Porcentual				
Umbral Verde:	75-100	Umbral Amarillo:	36-74 y 111-130	Umbral Rojo:	0-35 y 131-140

Meta Sexenal

Año	Indicador	Numerador	Denominador	Periodo
2018	0	0	0	0

Características de las variables

Número de Variables: 2		
Nombre	Descripción de la variable	Unidad de Medida
Número de artesanos beneficiados por Proyectos Artesanales Estratégicos	Artesanos beneficiados por Proyectos Artesanales Estratégicos	659 Artesanos
Medios de Verificación	Desagregación Geográfica	Frecuencia
Tarjeta informativa , cuadros estadísticos y evidencia fotográfica	Estatal	Trimestral
Fecha de Disponibilidad de la Información:	Al termino del trimestre	
Nombre	Descripción de la variable	Unidad de Medida
Número de artesanos programados en el año	Artesanos beneficiados por proyectos gestionados	659 Artesanos
Medios de Verificación	Desagregación Geográfica	Frecuencia
Tarjeta informativa , cuadros estadísticos y evidencia fotográfica	Estatal	Trimestral
Fecha de Disponibilidad de la información:	Al termino del trimestre	

Referencias Adicionales

Referencia Internacional	Referencia Nacional	Comentario Técnico



GOBIERNO DEL ESTADO DE CAMPECHE
SECRETARIA DE LA CONTRALORIA
FICHA TÉCNICA



Series Estadísticas		
Ciclo	Valor	Periodo
0	0	No aplica

Metas Ciclo Presupuestario				
Periodo	Indicador	Numerador	Denominador	Periodo
Periodo 1	0	0	0	Enero - Marzo 2018
Periodo 2	0	0	0	Abril - Junio 2018
Periodo 3	100	48	48	Julio - Septiembre 2018
Periodo 4	0	0	0	Octubre - Diciembre 2018

Resultado del Indicador					
Trimestre	Variable 1	Variable 2	Algoritmo	Resultado	Periodo
Julio - Septiembre	48.00	48.00	$(\text{Variable}_1 / \text{Variable}_2) * 100$	100.00	Julio - Septiembre
Octubre - Diciembre	0.00	0.00	$(\text{Variable}_1 / \text{Variable}_2) * 100$	0.00	Octubre - Diciembre
Anual				100.00	Enero - Diciembre

C.P. Laura Cecilia Pinzón Ceballos
Responsable del Indicador

Licda. Marissa Moreno Parrao
Titular de la Dependencia y/o Entidad




GOBIERNO DEL ESTADO DE CAMPECHE
SECRETARÍA DE FINANZAS
EJERCICIO 2018
REPORTE DE AVANCE FÍSICO-FINANCIERO POR PROGRAMA PRESUPUESTARIO


CRECER
EN
GRANDE
CAMPECHE
2015 - 2021



RAMO:	28 Organismos Públicos Descentralizados				TRIMESTRE:	Octubre - Diciembre						
ESTRUCTURA PROGRAMÁTICA					ALINEACIÓN PED							
PROGRAMA PRESUPUESTARIO:	156 Fondo de Aportaciones para la Infraestructura Social Estatal (FISE)				EJE ESTRATÉGICO:	2 Fortaleza Económica						
OPERATIVO:	X	INFRAESTRUCTURA:		ESTRATÉGICO:		INSTITUCIONAL:						
MONTO DEL ORIGEN DE LOS RECURSOS FONDO Y FUENTE DE FINANCIAMIENTO												
ESTATAL:	\$0.00				FEDERAL:	\$0.00						
COMPORTAMIENTO DEL EJERCICIO DEL GASTO POR CAPITULO												
CAPITULO DEL GASTO	COSTO ANUAL		COSTO TRIMESTRAL					EJERCIDO ACUM. AL TRIMESTRE	AVANCE ACUM. AL TRIMESTRE EJERCIDO/ANUAL	AVANCE ACUM. AL TRIMESTRE EJERCIDO/MODIFICADO ANUAL		
	APROBADO	MODIFICADO	APROBADO	MODIFICADO	COMPROMETIDO	DEVENGADO	EJERCIDO				PAGADO	DESVIACIÓN
6000	\$0.00	\$999,123.99	\$0.00	\$999,123.99	\$999,123.99	\$999,123.99	\$999,123.99	\$999,123.99	\$0.00	\$999,123.99	0.00 %	100.00 %

TOTALES:	\$0.00	\$999,123.99	\$0.00	\$999,123.99	\$999,123.99	\$999,123.99	\$999,123.99	\$999,123.99	\$0.00	\$999,123.99	0.00 %	100.00 %
----------	--------	--------------	--------	--------------	--------------	--------------	--------------	--------------	--------	--------------	--------	----------


Coordinador Administrativo
C.P. Laura Cecilia Pinzón Ceballos


Titular de la Dependencia y/o Entidad
Licda. Marissa Moreno Parrao

Handwritten notes:
M/b
P.




GOBIERNO DEL ESTADO DE CAMPECHE
SECRETARÍA DE FINANZAS
EJERCICIO 2018
REPORTE DE AVANCE FÍSICO-FINANCIERO POR PROGRAMA PRESUPUESTARIO




RAMO:	28 Organismos Públicos Descentralizados			TRIMESTRE:	Octubre - Diciembre		
ESTRUCTURA PROGRAMÁTICA				ALINEACIÓN PED			
PROGRAMA PRESUPUESTARIO:	156 Fondo de Aportaciones para la Infraestructura Social Estatal (FISE)			EJE ESTRATÉGICO:	2 Fortaleza Económica		
OPERATIVO:	X	INFRAESTRUCTURA:		ESTRATÉGICO:		INSTITUCIONAL:	
MONTO DEL ORIGEN DE LOS RECURSOS FONDO Y FUENTE DE FINANCIAMIENTO							
ESTATAL:	\$0.00			FEDERAL:	\$0.00		

COMPONENTE	INFORMACIÓN GENERAL		COSTO ANUAL		COSTO TRIMESTRAL						EJERCIDO ACUM. AL TRIMESTRE	AVANCE ACUM. AL TRIMESTRE EJERCIDO / ANUAL	AVANCE ACUM. AL TRIMESTRE EJERCIDO / MODIFICADO ANUAL	
	UNIDAD PRESUPUESTAL	ACTIVIDAD	APROBADO	MODIFICADO	APROBADO	MODIFICADO	COMPROMETIDO	DEVENGADO	EJERCIDO	PAGADO				DESVIACIÓN
0423 Proyectos gestionados para el fortalecimiento del sector artesanal														
20 Instituto Estatal para el Fomento de las Actividades Artesanales en Campeche (INEFAAC)														
1218 De vincula act. 1214 al comp. 0423 - Proyectos gestionados para el fortalecimiento del sector artesanal del PP 156 - Fondo de Aportaciones para la Infraestructura Social Estatal (FISE) para INEFAAC														
			\$0.00	\$999,123.99	\$0.00	\$999,123.99	\$999,123.99	\$999,123.99	\$999,123.99	\$999,123.99	\$0.00	\$999,123.99	0	100.00 %

TOTALES	\$0.00	\$999,123.99	\$0.00	\$999,123.99	\$999,123.99	\$999,123.99	\$999,123.99	\$999,123.99	\$999,123.99	\$0.00	\$999,123.99	0	100.00 %
---------	--------	--------------	--------	--------------	--------------	--------------	--------------	--------------	--------------	--------	--------------	---	----------


Coordinador Administrativo
C. P. Laura Cecilia Rinzón Ceballos


Titular de la Dependencia y/o Entidad
Licda. Marissa Moreno Parrao

Handwritten notes:
b
p
b
.




GOBIERNO DEL ESTADO DE CAMPECHE
SECRETARÍA DE FINANZAS
EJERCICIO 2018
REPORTE DE AVANCE FÍSICO-FINANCIERO POR PROGRAMA PRESUPUESTARIO


CRECER
EN
GRANDE
CAMPECHE
2015 - 2021



RAMO:	28 Organismos Públicos Descentralizados				TRIMESTRE:	Octubre - Diciembre						
ESTRUCTURA PROGRAMÁTICA					ALINEACIÓN PED							
PROGRAMA PRESUPUESTARIO:	158 Fondo de Aportaciones para la Infraestructura Social Estatal (FISE)				EJE ESTRATÉGICO:	2 Fortalecimiento Económico						
OPERATIVO:	X	INFRAESTRUCTURA:		ESTRATÉGICO:		INSTITUCIONAL:						
MONTO DEL ORIGEN DE LOS RECURSOS FONDO Y FUENTE DE FINANCIAMIENTO												
ESTATAL:	\$0.00				FEDERAL:	\$0.00						
AVANCE FINANCIERO (COMPORTAMIENTO DEL AVANCE DE LAS METAS POR ACTIVIDAD)												
COMPONENTE	INFORMACIÓN GENERAL		UNIDAD DE MEDIDA	META ANUAL			META TRIMESTRAL				META ACUM. AL TRIMESTRE ALCANZADA	AVANCE ACUM. AL TRIMESTRE ALCANZADA / ANUAL MODIFICADO
	ACTIVIDAD	UNIDAD PRESUPUESTAL		PROGRAMADA	MODIFICADA	ACUMULABLE	PROGRAMADA	MODIFICADA	ALCANZADA	DESVIACIÓN		
0429 Proyectos gestionados para el fortalecimiento del sector artesanal												
1218 Se visitó act. 1218 al comp. 0429 - Proyectos gestionados para el fortalecimiento del sector artesanal del PP 158 - Fondo de Aportaciones para la Infraestructura Social Estatal (FISE) para INEFAAC												
20 Instituto Estatal para el Fomento de las Actividades Artesanales en Campeche (INEFAAC)												
			428 Ohrs	1.00	1.00	SI	1.00	1.00	1.00	0.00	1.00	100.00 %

TOTALES	1.00	1.00		1.00	1.00		1.00	1.00	1.00	0.00	1.00	100.00 %
---------	------	------	--	------	------	--	------	------	------	------	------	----------


Coordinador Administrativo
C.P. Laura Cecilia Pinzón Ceballos


Titular de la Dependencia y/o Entidad
Lidia Marissa Moreno Parrao

Handwritten notes:
p
b
r





GOBIERNO DEL ESTADO DE CAMPECHE
SECRETARÍA DE FINANZAS
EJERCICIO 2018
REPORTE DE AVANCE FÍSICO-FINANCIERO POR PROGRAMA PRESUPUESTARIO



RAMO:	28 Organismos Públicos Descentralizados				TRIMESTRE:	Octubre - Diciembre		
ESTRUCTURA PROGRAMÁTICA					ALINEACIÓN PED			
PROGRAMA PRESUPUESTARIO:	156 Fondo de Aportaciones para la Infraestructura Social Estatal (FISE)				EJE ESTRATÉGICO:	2 Fortaleza Económica		
OPERATIVO:	X	INFRAESTRUCTURA:		ESTRATÉGICO:		INSTITUCIONAL:		
MONTO DEL ORIGEN DE LOS RECURSOS FONDO Y FUENTE DE FINANCIAMIENTO								
ESTATAL:	\$0.00				FEDERAL:	\$0.00		
COMPORTAMIENTO DE LA COBERTURA DE LOS BENEFICIARIOS								
TIPO DE BENEFICIARIO	POBLACIÓN OBJETIVO	META ANUAL	ALCANZADO	ACUMULADO ALCANZADO AL TRIMESTRE	AVANCE ALCANZADO	SEXO		INFORMACIÓN COMPLEMENTARIA O JUSTIFICACIÓN DE OBSERVACIONES
						HOMBRE	MUJER	
7 Atensas	3,170	25	25	25	100.00 %	0	0	

TOTALES	3,170	25	25	25	100.00 %	0	0	
----------------	-------	----	----	----	----------	---	---	--


Coordinador Administrativo
C.P. Laura Cecilia Pinzón Ceballos


Titular de la Dependencia y/o Entidad
Licda. Marissa Moreno Parrao

[Handwritten signature]



GOBIERNO DEL ESTADO DE CAMPECHE
SECRETARÍA DE LA CONTRALORÍA
Presupuesto de Egresos 2018



Evaluación del Presupuesto Basado en Resultados (PbR)
Resultado de los Indicadores Estratégicos y de Gestión

PAGINAS: 1/1

Trimestre: Octubre - Diciembre

DATOS DEL PROGRAMA

Ramo Administrativo: 28 Organismos Públicos Descentralizados
Denominación del Programa: 156 Fondo de Aportaciones para la Infraestructura Social Estatal (FISE)

Orden	Objetivo	Nombre del indicador	Fórmula	Tipo/Dirección	U. de M.	Meta Programada por Trimestre			Resultado Alcanzado del Trimestre			Unidad Responsable del Programa	Código de Desvación	Resultado
						Variable 1	Variable 2	Meta	Variable 1	Variable 2	Resultado			
CMT5	Proyección gubernativa para el fortalecimiento del sector artesanal	1317 Porcentaje de proyección realizada	(Número de proyecciones realizadas / Número de proyecciones programadas x 100)	GESTIÓN/Estadística	Porcentaje	100	100	100.00	100	100	100.00	Desvación General		100.00
CMT5A376	Acción para el Desarrollo de Proyectos Artesanales Estratégicos	2101 Porcentaje de acciones beneficiadas por Proyectos Artesanales Estratégicos	(Número de acciones beneficiadas por Proyectos Artesanales Estratégicos / Número de acciones programadas en el año x 100)	GESTIÓN/Estadística	Porcentaje	25	25	100.00	25	25	100.00	Desvación General		100.00


C.P. Laura Cecilia Pinzón Cabellos
Directora de Administración y Finanzas
Enlace Responsable


Lidia Mariapa Moreno Parrao
Directora General del INEFAAC
Titular de la Dependencia y/o Entidad





GOBIERNO DEL ESTADO DE CAMPECHE
SECRETARIA DE LA CONTRALORIA
FICHA TÉCNICA



Ramo Administrativo: 28 Organismos Públicos Descentralizados

Unidad Responsable del Programa:

20 Instituto Estatal para el Fomento de las Actividades Artesanales en Campeche (INEFAAC)

Denominación del Programa: 156 Fondo de Aportaciones para la Infraestructura Social Estatal (FISE)

Tipo de Programa Presupuestario:

Alineación al Programa Sectorial	
Coordinadora Sectorial:	
Secretario Técnico:	
Secretario Ejecutivo:	
Objetivo Estratégico del Programa Sectorial:	Inducir el emprendimiento y el desarrollo de las MIPYMES
Estrategia del Programa Sectorial:	Fomentar la productividad, calidad y diseño del trabajo artesanal, bajo criterios de sostenibilidad, competitividad, mejoramiento continuo y respeto a la identidad cultural del estado de Campeche
Línea de Acción del Programa Sectorial:	Facilitar a los artesanos el acceso a créditos y capacitación para crear productos cada vez de mayor calidad.
Objetivo Estratégico de la Dependencia o Entidad:	
Resumen Narrativo:	Proyectos gestionados para el fortalecimiento del sector artesanal

Datos de Identificación del Indicador		
Orden	Fórmula	Tipo de Indicador
C3473	(Número de proyectos realizados / Número de proyectos programados a realizar) x100	GESTION
Dimensión del indicador	Desagregación Geográfica	Tipo de valor de la Meta
Eficacia	Estatal	Relativo
Definición del indicador	Nombre del indicador	Unidad de Medida
Proyectos gestionados para la realización de obra	1317 Porcentaje de proyectos realizados	489 Por ciento

Frecuencia de Medición: Anual

Transversalidad		
Enfoque de transversalidad:	No aplica	
Hombre: 0	Mujer: 0	Total: 0

Características del Indicador		
Características	Calificación	Justificación
Adecuado	Cumple	Se mide el alcance del programa, por la obra terminada
Aporte Marginal	Cumple Parcialmente	No depende de otros indicadores
Claridad	Cumple	Es claro ya que detalla lo que mide en la fórmula
Economía	Cumple	La información generada no genera costo extraordinario de las actividades a desarrollar dentro del Instituto
Monitorable	Cumple	Los resultados se pueden ver en la cuenta pública en https://www.inefaac.gob.mx/estados-financieros/
Relevancia	Cumple	Es relevante para el seguimiento y cumplimiento del componente

Contacto del Indicador		
Nombre	Apellido Paterno	Apellido Materno
Marissa	Moreno	Parrao
Área	Puesto	Correo

rptFichaTecnica

FECHA: 01/03/2019 13:43:12



GOBIERNO DEL ESTADO DE CAMPECHE
SECRETARÍA DE LA CONTRALORIA
FICHA TÉCNICA



Dirección General		Directora General del INEFAAC	inefaadireccion@gmail.com
Lada	Teléfono		Extensión
981	9818169088		0

Determinación de Metas - Viabilidad de la Meta					
Meta acumulable:	Si	Comportamiento del Indicador:	Ascendente	Factibilidad de la Meta:	Alta
Justificación de la factibilidad:	Proyectos gestionados				

Línea Base				
Año	Indicador	Numerador	Denominador	Periodo
0	0	0	0	0
Justificación de la línea base:	No aplica			
Año	Indicador	Numerador	Denominador	Periodo
0	0	0	0	0
Justificación de la línea base:				

Parámetro de Semaforización					
Tipo de Valor:	Porcentual				
Umbral Verde:	80-110	Umbral Amarillo:	40-79 y 111-120	Umbral Rojo:	Menos del 40 y Mayor de 120

Meta Sexenal				
Meta Intermedia				
Año	Indicador	Numerador	Denominador	Periodo
0	0	0	0	0

Características de las variables		
Número de Variables: 2		
Nombre	Descripción de la variable	Unidad de Medida
Número de proyectos realizados	Proyecto realizado	428 Obra
Medios de Verificación	Desagregación Geográfica	Frecuencia
Tarjeta informativa , cuadros estadísticos y evidencia fotografica	Estatal	Anual
Fecha de Disponibilidad de la información:	30 días hábiles al termino del ejercicio	
Nombre	Descripción de la variable	Unidad de Medida
Número de proyectos programados a realizar	Proyectos programados realizados	428 Obra
Medios de Verificación	Desagregación Geográfica	Frecuencia
Tarjeta informativa , cuadros estadísticos y evidencia fotografica	Estatal	Anual
Fecha de Disponibilidad de la información:	30 días hábiles al termino del ejercicio	

Referencias Adicionales		
Referencia Internacional	Referencia Nacional	Comentario Técnico
		4to Trimestre

Series Estadísticas		
Ciclo	Valor	Periodo
rptFichaTecnica		

2.9

FECHA: 01/03/2019 13:43:12

[Handwritten signatures]



0	0	No aplica
---	---	-----------

Metas Ciclo Presupuestario				
Periodo	Indicador	Numerador	Denominador	Periodo
Periodo 1	100	1	1	Enero-Diciembre

Resultado del Indicador					
Trimestre	Variable 1	Variable 2	Algoritmo	Resultado	Periodo
Julio - Septiembre	0.00	0.00	$(\text{Variable}_1 / \text{Variable}_2) * 100$	0.00	Julio - Septiembre
Octubre - Diciembre	1.00	1.00	$(\text{Variable}_1 / \text{Variable}_2) * 100$	100.00	Octubre - Diciembre
Anual				100.00	Enero - Diciembre

C.P. Laura Cecilia Pinzón Ceballos
Responsable del Indicador

Licda. Marissa Mpreno Parrao
Titular de la Dependencia y/o Entidad



PAGINAS: 1/3

GOBIERNO DEL ESTADO DE CAMPECHE
SECRETARIA DE LA CONTRALORIA
FICHA TÉCNICA

SECONT
GOBIERNO DEL ESTADO
CAMPECHE 2015-2021



Ramo Administrativo: 28 Organismos Públicos Descentralizados
Unidad Responsable del Programa: 20 Instituto Estatal para el Fomento de las Actividades Artesanales en Campeche (INEFAAC)
Denominación del Programa: 156 Fondo de Aportaciones para la Infraestructura Social Estatal (FISE)
Tipo de Programa Presupuestario:

Alineación al Programa Sectorial	
Coordinadora Sectorial:	
Secretario Técnico:	
Secretario Ejecutivo:	
Objetivo Estratégico del Programa Sectorial:	Inducir el emprendimiento y el desarrollo de las MIPYMES
Estrategia del Programa Sectorial:	Fomentar la productividad, calidad y diseño del trabajo artesanal, bajo criterios de sostenibilidad, competitividad, mejoramiento continuo y respeto a la identidad cultural del estado de Campeche.
Línea de Acción del Programa Sectorial:	Facilitar a los artesanos el acceso a créditos y capacitación para crear productos cada vez de mayor calidad.
Objetivo Estratégico de la Dependencia o Entidad:	
Resumen Narrativo:	Apoyos para el Desarrollo de Proyectos Artesanales Estratégicos

Datos de Identificación del Indicador		
Orden	Fórmula	Tipo de Indicador
C3473 A3476	(Número de artesanos beneficiados por Proyectos Artesanales Estratégicos / Número de artesanos programados en el año) x100	GESTION
Dimensión del Indicador	Desagregación Geográfica	Tipo de valor de la Meta
Eficacia	Estatal	Relativo
Definición del Indicador	Nombre del Indicador	Unidad de Medida
Artesanos beneficiados por proyectos gestionados	2101 Porcentaje de artesanos beneficiados por Proyectos Artesanales Estratégicos	489 Por ciento
Frecuencia de Medición: Anual		

Transversalidad		
Enfoque de transversalidad:	Enfoque de género	
Hombre: 0	Mujer: 25	Total: 25

Características del Indicador		
Características	Calificación	Justificación
Adecuado	Cumple	Se mide el alcance del programa, por la obra terminada
Aporte Marginal	Cumple Parcialmente	No depende de otros indicadores
Claridad	Cumple	Es claro ya que se menciona a detalle lo que mide
Economía	Cumple	La información generada no genera costo extraordinario de las actividades a desarrollar dentro del Instituto
Monitoriable	Cumple	Los resultados del indicador se encuentra en https://www.inefaac.gob.mx/transparencia-obligaciones-comunes/
Relevancia	Cumple	Es relevante para el seguimiento y cumplimiento del componente

Contacto del Indicador		
Nombre	Apellido Paterno	Apellido Materno
Marissa	Moreno	Parrao

rptFichaTecnica

FECHA: 01/03/2019 13:43:15

[Handwritten signature]

[Handwritten signature]



GOBIERNO DEL ESTADO DE CAMPECHE
SECRETARIA DE LA CONTRALORIA
FICHA TÉCNICA



Área	Puesto	Correo
Dirección General	Directora General del INEFAAC	inefaacdireccion@gmail.com
Lada	Teléfono	Extensión
981	9818169088	0

Determinación de Metas - Viabilidad de la Meta					
Meta acumulable:	Si	Comportamiento del Indicador:	Ascendente	Factibilidad de la Meta:	Alta
Justificación de la factibilidad:	Artesanos beneficiados				

Línea Base				
Año	Indicador	Numerador	Denominador	Periodo
0	0	0	0	0
Justificación de la línea base:	No aplica			
Año	Indicador	Numerador	Denominador	Periodo
0	0	0	0	0
Justificación de la línea base:				

Parámetro de Semafización					
Tipo de Valor:	Porcentual				
Umbral Verde:	76-115	Umbral Amarillo:	35-75 y 116-130	Umbral Rojo:	Menos del 34 y Mayor de 131

Meta Sexenal

Meta Intermedia				
Año	Indicador	Numerador	Denominador	Periodo
0	0	0	0	0

Características de las variables

Número de Variables: 2

Nombre	Descripción de la variable	Unidad de Medida
Número de artesanos beneficiados por Proyectos Artesanales Estratégicos	Artesanos beneficiados por proyectos gestionados	659 Artesanos
Medios de Verificación	Desagregación Geográfica	Frecuencia
Tarjeta informativa , cuadros estadísticos y evidencia fotográfica	Estatal	Anual
Fecha de Disponibilidad de la información:	30 días hábiles al termino del ejercicio	

Nombre	Descripción de la variable	Unidad de Medida
Número de artesanos programados en el año	Artesanos programados beneficiados por proyectos	659 Artesanos
Medios de Verificación	Desagregación Geográfica	Frecuencia
Tarjeta informativa , cuadros estadísticos y evidencia fotográfica	Estatal	Anual
Fecha de Disponibilidad de la información:	30 días hábiles al termino del ejercicio	

Referencias Adicionales

Referencia Internacional	Referencia Nacional	Comentario Técnico
		4to Trimestre




GOBIERNO DEL ESTADO DE CAMPECHE
SECRETARIA DE LA CONTRALORIA
FICHA TÉCNICA




Series Estadísticas		
Ciclo	Valor	Periodo
0	0	No aplica

Metas Ciclo Presupuestario				
Periodo	Indicador	Numerador	Denominador	Periodo
Periodo 1	100	25	25	Enero-Diciembre

Resultado del Indicador					
Trimestre	Variable 1	Variable 2	Algoritmo	Resultado	Periodo
Julio - Septiembre	0.00	0.00	$(\text{Variable}_1 / \text{Variable}_2) * 100$	0.00	Julio - Septiembre
Octubre - Diciembre	25.00	25.00	$(\text{Variable}_1 / \text{Variable}_2) * 100$	100.00	Octubre - Diciembre
Anual				100.00	Enero - Diciembre


C.P. Laura Cecilia Pinzón Ceballos
Responsable del Indicador


Licda. Marissa Méreno Parrao
Titular de la Dependencia y/o Entidad





GOBIERNO DEL ESTADO DE CAMPECHE
SECRETARÍA DE FINANZAS
EJERCICIO 2018
REPORTE DE AVANCE FÍSICO-FINANCIERO POR PROGRAMA PRESUPUESTARIO


CRECER
EN
GRANDE
CAMPECHE
2015 - 2021




RAMO:	28 Organismos Públicos Descentralizados			TRIMESTRE:	Octubre - Diciembre		
ESTRUCTURA PROGRAMÁTICA				ALINEACIÓN PED			
PROGRAMA PRESUPUESTARIO:	011 Programa del Emprendimiento y Desarrollo de las MIPYMES			EJE ESTRATÉGICO:	2 Fortaleza Económica		
OPERATIVO:	X	INFRAESTRUCTURA:		ESTRATÉGICO:		INSTITUCIONAL:	
MONTO DEL ORIGEN DE LOS RECURSOS FONDO Y FUENTE DE FINANCIAMIENTO							
ESTATAL:	\$14,673,051.00			FEDERAL:	\$0.00		

CAPITULO DEL GASTO	COSTO ANUAL		COSTO TRIMESTRAL							EJERCIDO ACUM. AL TRIMESTRE	AVANCE ACUM. AL TRIMESTRE EJERCIDO/ANUAL	AVANCE ACUM. AL TRIMESTRE EJERCIDO/MODIFICADO ANUAL
	APROBADO	MODIFICADO	APROBADO	MODIFICADO	COMPROMETIDO	DEVENGADO	EJERCIDO	PAGADO	DESVIACIÓN			
	1000	\$0.00	\$37,068,065.53	\$0.00	\$11,327,871.52	\$11,215,385.84	\$11,327,871.52	\$11,327,871.52	\$11,327,871.52			
2000	\$0.00	\$295,872.71	\$0.00	\$67,819.91	\$62,919.91	\$62,919.91	\$62,919.91	\$62,919.91	-\$4,900.00	\$196,301.11	0.00 %	74.58 %
3000	\$0.00	\$7,731,419.29	\$0.00	\$3,901,704.09	\$3,709,523.57	\$3,709,523.57	\$3,709,523.57	\$3,709,523.57	-\$192,180.52	\$6,170,219.22	0.00 %	79.81 %
4000	\$14,673,051.00	\$1,490,000.00	\$4,121,863.00	\$4,211,863.00	\$90,000.00	\$90,000.00	\$90,000.00	\$90,000.00	-\$4,121,863.00	\$90,000.00	0.61 %	6.04 %

TOTALES:	\$14,673,051.00	\$48,967,348.53	\$4,121,863.00	\$19,509,258.52	\$16,977,829.32	\$ 16,190,315.00	\$16,190,315.00	\$16,190,315.00	-\$4,318,943.52	\$33,064,791.94	225.35 %	71.01 %
----------	-----------------	-----------------	----------------	-----------------	-----------------	------------------	-----------------	-----------------	-----------------	-----------------	----------	---------


Coordinador Administrativo
C.P. Laura Cecilia Pinzón Ceballos


Titular de la Dependencia y/o Entidad
Licda. Marissa Moreno Parrao

Handwritten notes:
d
b




GOBIERNO DEL ESTADO DE CAMPECHE
SECRETARÍA DE FINANZAS
EJERCICIO 2018
REPORTE DE AVANCE FÍSICO-FINANCIERO POR PROGRAMA PRESUPUESTARIO

CRECER
EN
GRANDE
CAMPECHE
2015 - 2021



RAMO:	28 Organismos Públicos Descentralizados					TRIMESTRE:	Octubre - Diciembre							
ESTRUCTURA PROGRAMÁTICA					ALINEACIÓN PED									
PROGRAMA PRESUPUESTARIO:	011 Programa del Emprendimiento y Desarrollo de las MIPYMES				EJE ESTRATÉGICO:	2 Fortalece Económica								
OPERATIVO:	X	INFRAESTRUCTURA:		ESTRATÉGICO:		INSTITUCIONAL:								
MONTO DEL ORIGEN DE LOS RECURSOS FONDO Y FUENTE DE FINANCIAMIENTO														
ESTATAL:	\$14,673,051.00				FEDERAL:	\$0.00								
AVANCE FINANCIERO (COMPORTAMIENTO DEL AVANCE DEL GASTO POR ACTIVIDAD)														
COMPONENTE	INFORMACIÓN GENERAL		COSTO ANUAL		COSTO TRIMESTRAL						EJERCIDO ACUM. AL TRIMESTRE	AVANCE ACUM. AL TRIMESTRE EJERCIDO / MODIFICADO ANUAL	AVANCE ACUM. AL TRIMESTRE EJERCIDO / MODIFICADO ANUAL	
	UNIDAD PRESUPUESTAL	ACTIVIDAD	APROBADO	MODIFICADO	APROBADO	MODIFICADO	COMPROMETIDO	DEVENGADO	EJERCIDO	PAGADO				DESVIACIÓN
0153 Actividades cuyo objetivo es contribuir a la brecha de género así como fomentar la igualdad de oportunidades de las personas con discapacidad en el Estado														
20 Instituto Estatal para el Fomento de las Actividades Artesanales en Campeche (INEFAAC)														
0428 act. del comp 0153 - Actividades cuyo objetivo es disminuir la brecha de género así como fomentar la igualdad de oportunidades de las personas con discapacidad en el Estado del PP 011 - Programa del Emprendimiento y Desarrollo de las MIPYMES de SEDECO														
			\$5,000.00	\$20,000.00	\$0.00	\$5,000.00	\$5,000.00	\$5,000.00	\$5,000.00	\$0.00	\$0.00	\$20,000.00	400.00 %	100.00 %
0430 ACT. DEL COMP. 0153 - Actividades cuyo objetivo es disminuir la brecha de género así como fomentar la igualdad de oportunidades de las personas con discapacidad en el Estado del PP 011 - Programa del Emprendimiento y Desarrollo de las MIPYMES de la SEDECO														
			\$1,000.00	\$1,000.00	\$1,000.00	\$1,000.00	\$0.00	\$0.00	\$0.00	\$0.00	\$1,000.00	\$0.00	0.00 %	0.00 %
0296 Artesanos beneficiados mediante la comercialización y fomento de la productividad, calidad y diseño del trabajo artesanal														
20 Instituto Estatal para el Fomento de las Actividades Artesanales en Campeche (INEFAAC)														
0861 ACT. DEL COMP 0296 - Artesanos beneficiados mediante la comercialización y fomento de la productividad, calidad y diseño del trabajo artesanal DEL PP 011 - Programa del Emprendimiento y Desarrollo de las MIPYMES DEL INEFAAC														
			\$6,144,010.00	\$20,488,833.58	\$1,440,147.00	\$8,885,512.28	\$7,404,351.97	\$7,404,351.97	\$7,404,351.97	\$7,404,351.97	-\$1,481,180.32	\$14,275,787.42	232.35 %	69.74 %
0862 ACT. DEL COMP 0296 - Artesanos beneficiados mediante la comercialización y fomento de la productividad, calidad y diseño del trabajo artesanal DEL PP 011 - Programa del Emprendimiento y Desarrollo de las MIPYMES DEL INEFAAC														
			\$785,445.00	\$2,382,157.83	\$195,313.00	\$819,796.65	\$471,997.97	\$584,483.85	\$584,483.85	\$584,483.85	-\$235,313.00	\$1,288,413.85	164.04 %	53.86 %
0863 ACT. DEL COMP 0296 - Artesanos beneficiados mediante la comercialización y fomento de la productividad, calidad y diseño del trabajo artesanal DEL PP 011 - Programa del Emprendimiento y Desarrollo de las MIPYMES DEL INEFAAC														
TOTALES			\$4,835,458.00	\$22,891,781.41	\$1,636,460.00	\$9,711,308.94	\$7,881,349.94	\$7,983,836.82	\$7,983,836.82	\$7,983,836.82	-\$1,717,473.32	\$18,564,201.07	224.70 %	68.11 %


Coordinador Administrativo
C.P. Laura Cecilia Pinzón Ceballos


Titular de la Dependencia y/o Entidad
Licda. Marissa Moreno Parrao

Handwritten notes:
4
9
8



GOBIERNO DEL ESTADO DE CAMPECHE
SECRETARÍA DE FINANZAS
EJERCICIO 2018
REPORTE DE AVANCE FÍSICO-FINANCIERO POR PROGRAMA PRESUPUESTARIO


CRECER
EN
GRANDE
CAMPECHE
2015 - 2021




RAMO:	28 Organismos Públicos Descentralizados			TRIMESTRE:	Octubre - Diciembre		
ESTRUCTURA PROGRAMÁTICA				ALINEACIÓN PED			
PROGRAMA PRESUPUESTARIO:	011 Programa del Emprendimiento y Desarrollo de las MIPYMES			EJE ESTRATÉGICO:	2 Fortalece Económica		
OPERATIVO:	X	INFRAESTRUCTURA:		ESTRATÉGICO:		INSTITUCIONAL:	
MONTO DEL ORIGEN DE LOS RECURSOS FONDO Y FUENTE DE FINANCIAMIENTO							
ESTATAL:	\$14,673,051.00			FEDERAL:	\$0.00		

COMPONENTE	INFORMACIÓN GENERAL		COSTO ANUAL		COSTO TRIMESTRAL						EJERCIDO ACUM. AL TRIMESTRE	AVANCE ACUM. AL TRIMESTRE EJERCIDO / ANUAL	AVANCE ACUM. AL TRIMESTRE EJERCIDO / MODIFICADO ANUAL	
	UNIDAD PRESUPUESTAL	ACTIVIDAD	APROBADO	MODIFICADO	APROBADO	MODIFICADO	COSTO TRIMESTRAL							
							COMPROMETIDO	DEVENGADO	EJERCIDO	PASADO				DESVIACIÓN
			\$7,279,527.00	\$22,296,317.66	\$2,343,504.00	\$9,213,268.21	\$6,758,537.01	\$6,758,537.01	\$6,758,537.01	\$6,758,537.01	\$2,454,671.26	\$18,446,480.50	225.93 %	73.76 %
		0864 ACT. DEL COMP 0295 - Artesanos beneficiados mediante la comercialización y fomento de la productividad, calidad y diseño del trabajo artesanal DEL PP 011 - Programa del Emprendimiento y Desarrollo de las MIPYMES DEL INEFAAC	\$153,765.00	\$462,522.47	\$49,526.00	\$195,256.47	\$140,830.47	\$140,830.47	\$140,830.47	\$140,830.47	-\$54,426.00	\$343,297.55	223.26 %	74.22 %
		0865 ACT. DEL COMP 0298 - Artesanos beneficiados mediante la comercialización y fomento de la productividad, calidad y diseño del trabajo artesanal DEL PP 011 - Programa del Emprendimiento y Desarrollo de las MIPYMES DEL INEFAAC	\$304,304.00	\$926,716.99	\$592,373.00	\$389,484.90	\$297,111.90	\$297,111.90	\$297,111.90	\$297,111.90	-\$82,373.00	\$691,762.82	227.33 %	74.65 %

TOTALES	\$14,673,051.00	\$46,987,348.63	\$4,121,863.00	\$19,805,248.52	\$16,077,629.32	\$16,190,318.00	\$16,190,318.00	\$16,190,318.00	\$16,190,318.00	\$16,190,318.00	-\$4,318,943.52	\$33,066,781.94	225.35 %	71.81 %
---------	-----------------	-----------------	----------------	-----------------	-----------------	-----------------	-----------------	-----------------	-----------------	-----------------	-----------------	-----------------	----------	---------


Coordinador Administrativo
C.P. Laura Cecilia Pinzón Ceballos


Titular de la Dependencia y/o Entidad
Licda. Marissa Moreno Parrao

[Handwritten signature]





GOBIERNO DEL ESTADO DE CAMPECHE
SECRETARÍA DE FINANZAS
EJERCICIO 2018
REPORTE DE AVANCE FÍSICO-FINANCIERO POR PROGRAMA PRESUPUESTARIO

CRECER
EN
GRANDE
CAMPECHE
2015 - 2021



RAMO:	28 Organismos Públicos Descentralizados				TRIMESTRE:	Octubre - Diciembre						
ESTRUCTURA PROGRAMÁTICA					ALINEACIÓN FED							
PROGRAMA PRESUPUESTARIO:	011 Programa del Emprendimiento y Desarrollo de las MIPYMES				EJE ESTRATÉGICO:	2 Fortaleza Económica						
OPERATIVO:	X	INFRAESTRUCTURA:		ESTRATÉGICO:		INSTITUCIONAL:						
MONTO DEL ORIGEN DE LOS RECURSOS FONDO Y FUENTE DE FINANCIAMIENTO												
ESTATAL:	\$14,873,051.00				FEDERAL:	\$0.00						
AVANCE FINANCIERO (COMPORTAMIENTO DEL AVANCE DE LAS METAS POR ACTIVIDAD)												
COMPONENTE	INFORMACIÓN GENERAL		UNIDAD DE MEDIDA	META ANUAL			META TRIMESTRAL				META ACUM. AL TRIMESTRE ALCANZADA	AVANCE ACUM. AL TRIMESTRE ALCANZADA / ANUAL MODIFICADO
	ACTIVIDAD	UNIDAD PRESUPUESTAL		PROGRAMADA	MODIFICADA	ACUMULABLE	PROGRAMADA	MODIFICADA	ALCANZADA	DESVIACIÓN		
0153 Actividades cuyo objetivo es disminuir la brecha de género así como fomentar la igualdad de oportunidades de las personas con discapacidad en el Estado												
0428 act. del comp.0153 - Actividades cuyo objetivo es disminuir la brecha de género así como fomentar la igualdad de oportunidades de las personas con discapacidad en el Estado del PP 011 - Programa del Emprendimiento y Desarrollo de las MIPYMES de SEDECO												
20 Instituto Estatal para el Fomento de las Actividades Artesanales en Campeche (INEFAAC)												
		276 Evento	1.00	1.00	SI	0.00	0.00	0.00	0.00	1.00	100.00 %	
0430 ACT. DEL COMP. 0153 - Actividades cuyo objetivo es disminuir la brecha de género así como fomentar la igualdad de oportunidades de las personas con discapacidad en el Estado del PP 011 - Programa del Emprendimiento y Desarrollo de las MIPYMES de la SEDECO												
20 Instituto Estatal para el Fomento de las Actividades Artesanales en Campeche (INEFAAC)												
		276 Evento	1.00	1.00	SI	1.00	1.00	1.00	0.00	1.00	100.00 %	
0296 Artesanos beneficiados mediante la comercialización y fomento de la productividad, calidad y diseño del trabajo artesanal												
0961 ACT. DEL COMP 0296 - Artesanos beneficiados mediante la comercialización y fomento de la productividad, calidad y diseño del trabajo artesanal DEL PP 011 - Programa del Emprendimiento y Desarrollo de las MIPYMES DEL INEFAAC												
TOTALES			2.00	2.00		1.00	1.00	1.00	0.00	2.00	100.00 %	


Coordinador Administrativo
C.P. Laura Cecilia Pinzón Ceballos


Titular de la Dependencia y/o Entidad
Licda. Marissa Moreno Parrao

h
b
p.




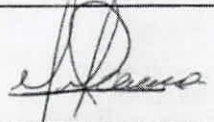
GOBIERNO DEL ESTADO DE CAMPECHE
SECRETARÍA DE FINANZAS
EJERCICIO 2018
REPORTE DE AVANCE FÍSICO-FINANCIERO POR PROGRAMA PRESUPUESTARIO

CRECER
EN
GRANDE
CAMPECHE
2015 - 2021



RAMO:	28 Organismos Públicos Descentralizados			TRIMESTRE:	Octubre - Diciembre							
ESTRUCTURA PROGRAMÁTICA				ALINEACIÓN PED								
PROGRAMA PRESUPUESTARIO:	011 Programa del Emprendimiento y Desarrollo de las MIPYMES			EJE ESTRATÉGICO:	2 Fortaleza Económica							
OPERATIVO:	X	INFRAESTRUCTURA:		ESTRATÉGICO:		INSTITUCIONAL:						
MONTO DEL ORIGEN DE LOS RECURSOS FONDO Y FUENTE DE FINANCIAMIENTO												
ESTATAL:	\$14,673,051.00			FEDERAL:	50.00							
AVANCE FINANCIERO (COMPORTAMIENTO DEL AVANCE DE LAS METAS POR ACTIVIDAD)												
COMPONENTE	INFORMACIÓN GENERAL		UNIDAD DE MEDIDA	META ANUAL			META TRIMESTRAL				META ACUM. AL TRIMESTRE ALCANZADA	AVANCE ACUM. AL TRIMESTRE ALCANZADA / ANUAL MODIFICADO
	ACTIVIDAD	UNIDAD PRESUPUESTAL		PROGRAMADA	MODIFICADA	ACUMULABLE	PROGRAMADA	MODIFICADA	ALCANZADA	DESVIACIÓN		
20 Instituto Estatal para el Fomento de las Actividades Artesanales en Campeche (INEFAAC)												
	470 Peasas		1099885.00	1099885.00	SI	1099885.00	1099885.00	11406843.00	498,078.00	11406843.00	103.71 %	
	470 Peasas		4809381.00	4809381.00	SI	1448056.00	1448056.00	2064238.25	1,215,583.25	8337472.62	184.15 %	
0962 ACT. DEL COMP 0296 - Artesanos beneficiados mediante la comercialización y fomento de la productividad, calidad y diseño del trabajo artesanal DEL PP 011 - Programa del Emprendimiento y Desarrollo de las MIPYMES DEL INEFAAC												
20 Instituto Estatal para el Fomento de las Actividades Artesanales en Campeche (INEFAAC)												
	276 Evento		31.00	31.00	SI	11.00	11.00	12.00	-1.00	42.00	135.48 %	
	659 Artesanos		591.00	591.00	SI	248.00	248.00	110.00	-136.00	961.00	162.61 %	
0963 ACT. DEL COMP 0298 - Artesanos beneficiados mediante la comercialización y fomento de la productividad, calidad y diseño del trabajo artesanal DEL PP 011 - Programa del Emprendimiento y Desarrollo de las MIPYMES DEL INEFAAC												
20 Instituto Estatal para el Fomento de las Actividades Artesanales en Campeche (INEFAAC)												
TOTALES			16808870.00	15808870.00		12447779.00	12447779.00	14071306.25	1,633,526.25	20746438.62	131.23 %	


Coordinador Administrativo
C.P. Laura Cecilia Pinzón Ceballos


Titular de la Dependencia y/o Entidad
Licda. Marissa Moreno Parrao

h
b
A




GOBIERNO DEL ESTADO DE CAMPECHE
SECRETARÍA DE FINANZAS
EJERCICIO 2018
REPORTE DE AVANCE FÍSICO-FINANCIERO POR PROGRAMA PRESUPUESTARIO


CRECER
EN
GRANDE
CAMPECHE
2015 - 2021



RAMO:	28 Organismos Públicos Descentralizados			TRIMESTRE:	Octubre - Diciembre		
ESTRUCTURA PROGRAMÁTICA				ALINEACIÓN PED			
PROGRAMA PRESUPUESTARIO:	011 Programa del Emprendimiento y Desarrollo de las MIPYMES			EJE ESTRATÉGICO:	2 Fortaleza Económica		
OPERATIVO:	X	INFRAESTRUCTURA:		ESTRATÉGICO:		INSTITUCIONAL:	
MONTO DEL ORIGEN DE LOS RECURSOS FONDO Y FUENTE DE FINANCIAMIENTO							
ESTATAL:	\$14,673,051.00			FEDERAL:	\$0.00		

COMPONENTE	INFORMACIÓN GENERAL		UNIDAD DE MEDIDA	META ANUAL			META TRIMESTRAL				META ACUM. AL TRIMESTRE ALCANZADA	AVANCE ACUM. AL TRIMESTRE ALCANZADA / ANUAL MODIFICADO
	ACTIVIDAD	UNIDAD PRESUPUESTAL		PROGRAMADA	MODIFICADA	ACUMULABLE	PROGRAMADA	MODIFICADA	ALCANZADA	DESVIACIÓN		
0064 ACT. DEL COMP 0296 - Artesanos beneficiados mediante la controlización y fomento de la productividad, calidad y diseño del trabajo artesanal DEL PP 011 - Programa del Emprendimiento y Desarrollo de las MIPYMES DEL INEFAAC												
20 Instituto Estatal para el Fomento de las Actividades Artesanales en Campeche (INEFAAC)												
	435 Operación		435 Operación	827.00	927.00	Si	170.00	170.00	209.00	39.00	783.00	84.47 %
	435 Operación		435 Operación	350.00	350.00	Si	88.00	88.00	88.00	0.00	336.00	94.29 %
0065 ACT. DEL COMP 0296 - Artesanos beneficiados mediante la comercialización y fomento de la productividad, calidad y diseño del trabajo artesanal DEL PP 011 - Programa del Emprendimiento y Desarrollo de las MIPYMES DEL INEFAAC												
20 Instituto Estatal para el Fomento de las Actividades Artesanales en Campeche (INEFAAC)												
	195 Cursos		195 Cursos	180.00	180.00	Si	40.00	40.00	25.00	-15.00	441.00	245.00 %
	435 Operación		435 Operación	4.00	75.00	Si	1.00	6.00	6.00	0.00	75.00	100.00 %
	658 Artesanos		658 Artesanos	500.00	500.00	Si	500.00	500.00	500.00	0.00	500.00	100.00 %
TOTALES				19610631.00	19610902.00		12445878.00	12445883.00	14072133.25	1,623,580.25	20747648.82	131.22 %


Coordinador Administrativo
C.P. Laura Cecilia Pinzón Ceballos


Titular de la Dependencia y/o Entidad
Licda. Marissa Moreno Parrao




GOBIERNO DEL ESTADO DE CAMPECHE
SECRETARÍA DE FINANZAS
EJERCICIO 2018
REPORTE DE AVANCE FÍSICO-FINANCIERO POR PROGRAMA PRESUPUESTARIO

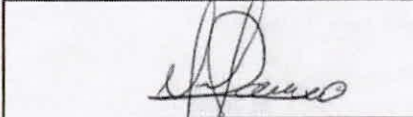


RAMO:	26 Organismos Públicos Descentralizados			TRIMESTRE:	Octubre - Diciembre		
ESTRUCTURA PROGRAMÁTICA				ALINEACIÓN PED			
PROGRAMA PRESUPUESTARIO:	011 Programa del Emprendimiento y Desarrollo de las MIPYMES			EJE ESTRATÉGICO:	2 Fortalecimiento Económico		
OPERATIVO:	X	INFRAESTRUCTURA:		ESTRATÉGICO:		INSTITUCIONAL:	
MONTO DEL ORIGEN DE LOS RECURSOS FONDO Y FUENTE DE FINANCIAMIENTO							
ESTATAL:	\$14,673,051.00			FEDERAL:	\$0.00		

COMPORTAMIENTO DE LA COBERTURA DE LOS BENEFICIARIOS								
TIPO DE BENEFICIARIO	POBLACIÓN OBJETIVO	META ANUAL	ALCANZADO	ACUMULADO ALCANZADO AL TRIMESTRE	AVANCE ALCANZADO	SEXO		INFORMACIÓN COMPLEMENTARIA O JUSTIFICACIÓN DE OBSERVACIONES
						HOMBRE	MUJER	
7 Artesanos	3,170	350	350	378	100.00 %	0	0	
7 Artesanos	3,170	3,640	2,369	2,369	64.90 %	0	0	Se afian 1,229 artesanos en el año

TOTALES	6,340	3,990	2,719	2,747	68.74 %	0	0	
---------	-------	-------	-------	-------	---------	---	---	--


Coordinador Administrativo
C.P. Laura Cecilia Pinzón Ceballos


Titular de la Dependencia y/o Entidad
Licda. Marissa Moreno Parrao





GOBIERNO DEL ESTADO DE CAMPECHE
SECRETARÍA DE LA CONTRALORÍA
Presupuesto de Egresos 2018



Evaluación del Presupuesto Basado en Resultados (PbR)
Resultado de los Indicadores Estratégicos y de Gestión

Trimestre: Octubre - Diciembre

PAGINAS: 1/2

DATOS DEL PROGRAMA

Ramo Administrativo:

28 Organismos Públicos Descentralizados

Denominación del Programa:

011 Programa del Emprendimiento y Desarrollo de las MIPYMES

Orden	Objetivo	Número del Indicador	Fórmula	Tp/Dm/Fre	U. de M.	Meta Programada del Trimestre			Resultado Alcanzado del Trimestre			Unidad Responsable del Programa	Causas de desviación	Resultado Alcanzado al Trimestre
						Variable 1	Variable 2	Meta	Variable 1	Variable 2	Resultado			
CM4	Atender beneficiarios mediante la comercialización y fomento de la productividad, calidad y diseño del trabajo artesanal	0102 Tasa de creación de empresas beneficiarias	(Número de empresas beneficiarias en el año / Número de empresas beneficiarias en el año anterior) * 100	GESTION/Estado/Financ	Por ciento	3,490.00	3,170.00	15.00	2,389.00	3,170.00	25.27	Dircción General		25.27
CM4A1022	Actividades administrativas, comerciales y financieras para el impulso de la economía de las artesanías	0146 Porcentaje de recursos aplicados del presupuesto asignado para la adquisición de artesanos	(Total de recursos aplicados para adquisición de artesanos / Total de recursos programados para adquisición de artesanos) * 100	GESTION/Estado/Financ	Por ciento	1,448,856.00	1,448,856.00	100.00	2,984,294.27	1,448,856.00	163.91	Dircción General		164.19
CM4A1028	Promover la comercialización de artesanías en destinos turísticos	0147 Total de ventas realizadas para promover la comercialización de artesanías	(Total de ventas realizadas / Total de ventas estimadas) * 100	GESTION/Estado/Financ	Por ciento	11.00	11.00	100.00	12.00	11.00	100.00	Dircción General		126.48
CM4A1031	Promover la comercialización de artesanías en destinos turísticos	0158 Porcentaje de artesanos beneficiarios por ventas realizadas	(Total de existencia de artesanos en ventas / Total de artesanos) * 100	GESTION/Estado/Financ	Por ciento	348.00	348.00	100.00	116.00	348.00	44.71	Dircción General		162.80
CM4A1063	Actualización del padrón artesanal	0173 Porcentaje de artesanos afiliados al INEFAAC	(Total de artesanos afiliados / Total de artesanos estimados) * 100	GESTION/Estado/Financ	Por ciento	300.00	300.00	100.00	300.00	300.00	100.00	Dircción General		8.00
CM4A1102	Realizar capacitación y perfil de calidad para las artesanías del Estado	0171 Porcentaje de artesanos capacitados	(Total de artesanos capacitados / Total de artesanos estimados) * 100	GESTION/Estado/Financ	Por ciento	40.00	40.00	100.00	20.00	40.00	62.50	Dircción General		245.00
CM4A1094	Comercialización de las producciones artesanales	0100 Porcentaje de artesanos del Estado beneficiados con la comercialización de sus productos por el INEFAAC	(Total de artesanos de comercio de artesanos beneficiados / Total de artesanos registrados) * 100	GESTION/Estado/Financ	Por ciento	170.00	170.00	100.00	309.00	170.00	123.84	Dircción General		84.86
CM4A1007	Comercialización de los productos artesanales	0170 Porcentaje de solicitudes de ventas de artesanías registradas, firmadas y recibidas (Excluidas las solicitudes de ventas) * 100	(Total de solicitudes de ventas de artesanías registradas, firmadas y recibidas (Excluidas las solicitudes de ventas) / Total de solicitudes de ventas) * 100	GESTION/Estado/Financ	Por ciento	80.00	80.00	100.00	80.00	80.00	100.00	Dircción General		94.28
CM4A2365	Actividades administrativas, comerciales y financieras para el impulso de la economía de las artesanías	0180 Tasa de comercialización artesanal	(Total de comercialización realizada en el año / Total de comercialización programada en el año anterior) * 100	GESTION/Estado/Financ	Por ciento	9,998,865.00	9,998,868.00	10.00	11,406,842.85	9,998,868.00	14.38	Dircción General		14.68
CM4A2802	Actualización del padrón artesanal	0172 Porcentaje de artesanos y apoyos gestionados	(Número de artesanos y apoyos gestionados / Número de artesanos y apoyos programados) * 100	GESTION/Estado/Financ	Por ciento	1.00	1.00	100.00	6.00	6.00	100.00	Dircción General		100.00

C.P. Laura Cecilia Pinzón Ceballos
Directora de Administración y Finanzas
Enlace Responsable

Licda. Marissá Moreno Parrao
Directora General del INEFAAC
Titular de la Dependencia y/o Entidad

rptResultadoIndicadores

FECHA: 28/01/2019 03:03:14 p. m.



Ramo Administrativo: 28 Organismos Públicos Descentralizados

Unidad Responsable del Programa:

20 Instituto Estatal para el Fomento de las Actividades Artesanales en Campeche (INEFAAC)

Denominación del Programa: 011 Programa del Emprendimiento y Desarrollo de las MIPYMES

Tipo de Programa Presupuestario:

Alineación al Programa Sectorial	
Coordinadora Sectorial:	
Secretario Técnico:	
Secretario Ejecutivo:	
Objetivo Estratégico del Programa Sectorial:	Inducir el emprendimiento y el desarrollo de las MIPYMES
Estrategia del Programa Sectorial:	Fomentar la productividad, calidad y diseño del trabajo artesanal, bajo criterios de sostenibilidad, competitividad, mejoramiento continuo y respeto a la identidad cultural del estado de Campeche.
Línea de Acción del Programa Sectorial:	Facilitar a los artesanos el acceso a créditos y capacitación para crear productos cada vez de mayor calidad.
Objetivo Estratégico de la Dependencia o Entidad:	
Resumen Narrativo:	Artesanos beneficiados mediante la comercialización y fomento de la productividad, calidad y diseño del trabajo artesanal

Datos de Identificación del Indicador		
Orden	Fórmula	Tipo de Indicador
C945	$(\text{Número de artesanos beneficiados en el año} / \text{Número de artesanos beneficiados en el año anterior} - 1) \times 100$	GESTION
Dimensión del Indicador	Desagregación Geográfica	Tipo de valor de la Meta
Eficacia	Estatal	Relativo
Definición del Indicador	Nombre del Indicador	Unidad de Medida
Artesanos beneficiados en comparación con el año anterior.	0152 Tasa de variación de artesanos beneficiados	489 Por ciento
Frecuencia de Medición: Anual		

Transversalidad		
Enfoque de transversalidad:	No aplica	
Hombre: 0	Mujer: 0	Total: 0

Características del Indicador		
Características	Catificación	Justificación
Adecuado	Cumple	Mide la meta de la institución
Aporte Marginal	No Aplica	No aplica
Claridad	Cumple	Determina el número de beneficiarios con base año anterior
Economía	Cumple	Se justifica el gasto
Monitoriable	Cumple	Es fácil monitorear y dar cumplimiento
Relevancia	Cumple	Es de vital importancia para la toma de decisiones

Contacto del Indicador		
Nombre	Apellido Paterno	Apellido Materno
Marissa	Moreno	Parrao
Área	Puesto	Correo

[Handwritten signatures and initials]



GOBIERNO DEL ESTADO DE CAMPECHE
SECRETARIA DE LA CONTRALORIA
FICHA TÉCNICA



Dirección General	Directora General	inefaadireccion@gmail.com
Lada	Teléfono	Extensión
981	9816169088	0

Determinación de Metas - Viabilidad de la Meta

Meta acumulable:	No	Comportamiento del Indicador:	Ascendente	Factibilidad de la Meta:	Alta
Justificación de la factibilidad:	Se pretende beneficiar a un numero mayor de artesanos				

Línea Base

Año	Indicador	Numerador	Denominador	Periodo
2017	0	0	0	No aplica

Justificación de la línea base: No aplica

Año	Indicador	Numerador	Denominador	Periodo
2017	0	0	0	No aplica

Justificación de la línea base:

Parámetro de Semafización

Tipo de Valor:	Porcentual				
Umbral Verde:	10 -20	Umbral Amarillo:	5 -9 y 21 -25	Umbral Rojo:	0 - 4 y 26 -30

Meta Sexenal

Meta Intermedia

Año	Indicador	Numerador	Denominador	Periodo
2017	0	0	0	No aplica

Características de las variables

Número de Variables: 2

Nombre	Descripción de la variable	Unidad de Medida
Número de artesanos beneficiados en el año	Artesanos beneficiados en el año	659 Artesanos
Medios de Verificación	Desagregación Geográfica	Frecuencia
Tarjetas informativas, cuadros estadísticos internos	Estatál	Anual
Fecha de Disponibilidad de la información:	Diciembre 2018	

Nombre	Descripción de la variable	Unidad de Medida
Numero de artesanos beneficiados en el año anterior	Artesanos beneficiados en el año anterior	659 Artesanos
Medios de Verificación	Desagregación Geográfica	Frecuencia
Tarjetas informativas, cuadros estadísticos internos	Estatál	Anual
Fecha de Disponibilidad de la información:	Diciembre 2018	

Referencias Adicionales

Referencia Internacional	Referencia Nacional	Comentario Técnico
		A partir del 4 to trimestre del 2018

Serie Estadísticas

Ciclo	Valor	Periodo
0	0	No aplica

[Handwritten signatures and initials]



GOBIERNO DEL ESTADO DE CAMPECHE
SECRETARIA DE LA CONTRALORIA
FICHA TÉCNICA



Metas Ciclo Presupuestario				
Periodo	Indicador	Numerador	Denominador	Periodo
Periodo 1	15	3646	3170	Enero - Diciembre 2018

Resultado del Indicador					
Trimestre	Variable 1	Variable 2	Algoritmo	Resultado	Periodo
Enero - Marzo	0.00	0.00	$(\frac{Variable_1}{Variable_2} - 1) * 100$	0.00	Enero - Marzo
Abril - Junio	0.00	0.00	$(\frac{Variable_1}{Variable_2} - 1) * 100$	0.00	Abril - Junio
Julio - Septiembre	0.00	0.00	$(\frac{Variable_1}{Variable_2} - 1) * 100$	0.00	Julio - Septiembre
Octubre - Diciembre	2,369.00	3,170.00	$(\frac{Variable_1}{Variable_2} - 1) * 100$	-25.27	Octubre - Diciembre
Anual				-25.27	Enero - Diciembre

C.P. Laura Cecilia Pinzón Ceballos
Responsable del Indicador

Licda. Marissa Moreno Parrao
Titular de la Dependencia y/o Entidad



GOBIERNO DEL ESTADO DE CAMPECHE
SECRETARIA DE LA CONTRALORIA
FICHA TÉCNICA



Ramo Administrativo: 28 Organismos Públicos Descentralizados

Unidad Responsable del Programa:

20 Instituto Estatal para el Fomento de las Actividades Artesanales en Campeche (INEFAAC)

Denominación del Programa: 011 Programa del Emprendimiento y Desarrollo de las MIPYMES

Tipo de Programa Presupuestario:

Alineación al Programa Sectorial

Coordinadora Sectorial:	
Secretario Técnico:	
Secretario Ejecutivo:	
Objetivo Estratégico del Programa Sectorial:	Inducir el emprendimiento y el desarrollo de las MIPYMES
Estrategia del Programa Sectorial:	Fomentar la productividad, calidad y diseño del trabajo artesanal, bajo criterios de sostenibilidad, competitividad, mejoramiento continuo y respeto a la identidad cultural del estado de Campeche.
Línea de Acción del Programa Sectorial:	Fortalecer las capacidades técnicas, administrativas, financieras y comerciales que impulsen la economía de los artesanos.
Objetivo Estratégico de la Dependencia o Entidad:	
Resumen Narrativo:	Actividades administrativas, comerciales y financieras para el impulso de la economía de los artesanos

Datos de Identificación del Indicador

Orden	Fórmula	Tipo de Indicador
C945.A1022	(Total de recursos ejercidos para adquisición de artesanías/ Total de recursos programados para adquisición de artesanías) x100	GESTION
Dimensión del Indicador	Desagregación Geográfica	Tipo de valor de la Meta
Eficacia	Estatal	Relativo
Definición del Indicador	Nombre del Indicador	Unidad de Medida
Recursos ejercidos para la adquisición de artesanías	0166 Porcentaje de recurso ejercido del presupuesto asignado para la adquisición de artesanías	489 Por ciento
Frecuencia de Medición: Trimestral		

Transversalidad

Enfoque de transversalidad:	No aplica		
Hombre: 0	Mujer: 0	Total: 0	

Características del Indicador

Características	Calificación	Justificación
Adecuado	Cumple	Mide la meta de la institución
Aporte Marginal	No Aplica	No aplica
Claridad	Cumple	Determina el grado de adquisición de artesanías
Economía	Cumple	El manejo de los ingresos
Monitoriable	Cumple	Es fácil monitorear y dar cumplimiento
Relevancia	Cumple	Es de vital importancia para la toma de decisiones

Contacto del Indicador

Nombre	Apellido Paterno	Apellido Materno
Marissa	Moreno	Parrao
Área	Puesto	Correo



GOBIERNO DEL ESTADO DE CAMPECHE
SECRETARIA DE LA CONTRALORIA
FICHA TÉCNICA



Dirección General	Directora General	inefaadireccion@gmail.com
Lada	Teléfono	Extensión
981	9818169088	0

Determinación de Metas - Viabilidad de la Meta

Meta acumulable:	No	Comportamiento del indicador:	Regular	Factibilidad de la Meta:	Alta
Justificación de la factibilidad:	Puede variar de acuerdo a la demanda				

Línea Base

Año	Indicador	Numerador	Denominador	Periodo
2017	0	0	0	0

Justificación de la línea base: No aplica

Año	Indicador	Numerador	Denominador	Periodo
2016	0	0	0	0

Justificación de la línea base:

Parámetro de Semaforización

Tipo de Valor:	Porcentual				
Umbral Verde:	76-110	Umbral Amarillo:	36-75 y 115 -125	Umbral Rojo:	0-35 y 126 - 135

Meta Sexenal**Meta Intermedia**

Año	Indicador	Numerador	Denominador	Periodo
2018	0	0	0	0

Características de las variables

Número de Variables: 2

Nombre	Descripción de la variable	Unidad de Medida
Total de recursos ejercidos para adquisición de artesanías	Recursos ejercidos en el 2018 para la adquisición de artesanías	435 Operación
Medios de Verificación	Desagregación Geográfica	Frecuencia
Reportes de compras de los sistemas contables con los que cuenta el INEFAAC	Estatad	Trimestral
Fecha de Disponibilidad de la información:	30 días despues del trimestre	

Nombre	Descripción de la variable	Unidad de Medida
Total de recursos programados para adquisición de artesanías	Recursos programados para la adquisición de artesanías	435 Operación
Medios de Verificación	Desagregación Geográfica	Frecuencia
Reportes de los sistemas contables con los que cuenta el INEFAAC	Estatad	Trimestral
Fecha de Disponibilidad de la información:	30 días despues del trimestre	

Referencias Adicionales

Referencia Internacional	Referencia Nacional	Comentario Técnico
		Cada trimestre del 2018

Serles Estadísticas

Ciclo	Valor	Periodo
-------	-------	---------

J.
4/9



GOBIERNO DEL ESTADO DE CAMPECHE
SECRETARIA DE LA CONTRALORIA
FICHA TÉCNICA



0

0

No aplica

Metas Ciclo Presupuestario


Periodo	Indicador	Numerador	Denominador	Periodo
Periodo 1	100	766090	766090	Enero - Marzo 2018
Periodo 2	100	1098492	1098492	Enero - Junio 2018
Periodo 3	100	1496143	1496143	Enero - Septiembre 2018
Periodo 4	100	1448656	1448656	Enero - Diciembre 2018

Resultado del Indicador

Trimestre	Variable 1	Variable 2	Algoritmo	Resultado	Periodo
Enero - Marzo	1,667,874.83	766,090.00	$(Variable_1/Variable_2) * 100$	217.71	Enero - Marzo
Abril - Junio	2,502,511.94	1,098,492.00	$(Variable_1/Variable_2) * 100$	227.81	Abril - Junio
Julio - Septiembre	2,502,846.47	1,496,143.00	$(Variable_1/Variable_2) * 100$	167.28	Julio - Septiembre
Octubre - Diciembre	2,664,239.27	1,448,656.00	$(Variable_1/Variable_2) * 100$	183.91	Octubre - Diciembre
Anual				194.15	Enero - Diciembre



C.P. Laura Cecilia Pinzón Ceballos
Responsable del Indicador



Licda. Marissa Moreno Parrao
Titular de la Dependencia y/o Entidad





GOBIERNO DEL ESTADO DE CAMPECHE
SECRETARIA DE LA CONTRALORIA
FICHA TÉCNICA



Ramo Administrativo: 28 Organismos Públicos Descentralizados

Unidad Responsable del Programa:

20 Instituto Estatal para el Fomento de las Actividades Artesanales en Campeche (INEFAAC)

Denominación del Programa: 011 Programa del Emprendimiento y Desarrollo de las MIPYMES

Tipo de Programa Presupuestario:

Alineación al Programa Sectorial	
Coordinadora Sectorial:	
Secretario Técnico:	
Secretario Ejecutivo:	
Objetivo Estratégico del Programa Sectorial:	Inducir el emprendimiento y el desarrollo de las MIPYMES
Estrategia del Programa Sectorial:	Fomentar la productividad, calidad y diseño del trabajo artesanal, bajo criterios de sostenibilidad, competitividad, mejoramiento continuo y respeto a la identidad cultural del estado de Campeche.
Línea de Acción del Programa Sectorial:	Establecer espacios decorosos y dignos para la comercialización de las artesanías en destinos turísticos.
Objetivo Estratégico de la Dependencia o Entidad:	
Resumen Narrativo:	Promover la comercialización de artesanías en destinos turísticos

Datos de Identificación del Indicador		
Orden	Fórmula	Tipo de Indicador
C945.A1038	(Total de eventos asistidos / Total de eventos estimados) x100	GESTION
Dimensión del Indicador	Desagregación Geográfica	Tipo de valor de la Meta
Eficacia	Estatal	Relativo
Definición del Indicador	Nombre del Indicador	Unidad de Medida
Eventos, Ferias o concursos en los que se participo o realizados.	0167 Total de eventos asistidos para promover la comercialización de artesanías	489 Por ciento
Frecuencia de Medición: Trimestral		

Transversalidad		
Enfoque de transversalidad:	No aplica	
Hombre: 0	Mujer: 0	Total: 0

Características del Indicador		
Características	Calificación	Justificación
Adecuado	Cumple	Mide la meta y objetivos de la institución
Aporte Marginal	No Aplica	No aplica
Claridad	Cumple	Determina el total de eventos asistidos
Economía	Cumple	Justifica el Gasto
Monitoriable	Cumple	Es facil monitorear y dar cumplimiento
Relevancia	Cumple	Es vital importancia para el fomento artesanal

Contacto del Indicador		
Nombre	Apellido Paterno	Apellido Materno
Marissa	Moreno	Parrao
Área	Puesto	Correo

[Handwritten signature and initials]



GOBIERNO DEL ESTADO DE CAMPECHE
SECRETARIA DE LA CONTRALORIA
FICHA TÉCNICA



Dirección General	Directora General	inefaacdireccion@gmail.com
Lada	Teléfono	Extensión
981	9818169088	0

Determinación de Metas - Viabilidad de la Meta					
Meta acumulable:	No	Comportamiento del Indicador:	Regular	Factibilidad de la Meta:	Alta
Justificación de la factibilidad:	Base a historial de eventos realizados				

Línea Base				
Año	Indicador	Numerador	Denominador	Periodo
0	0	0	0	0
Justificación de la línea base:	No aplica			
Año	Indicador	Numerador	Denominador	Periodo
2017	0	0	0	0
Justificación de la línea base:				

Parámetro de Semafización					
Tipo de Valor:	Porcentual				
Umbral Verde:	76-110	Umbral Amarillo:	36-75 y 111 - 120	Umbral Rojo:	0-35 y 121 -130

Meta Sexenal

Meta Intermedia				
Año	Indicador	Numerador	Denominador	Periodo
2017	0	0	0	0

Características de las variables

Número de Variables: 2		
Nombre	Descripción de la variable	Unidad de Medida
Total de eventos asistidos	Eventos, Ferias o concursos asistidos	276 Evento
Medios de Verificación	Desagregación Geográfica	Frecuencia
Tarjeta informativa e inscripción a convocatorias	Estatal	Trimestral
Fecha de Disponibilidad de la información:	30 días despues del trimestre	
Nombre	Descripción de la variable	Unidad de Medida
Total de eventos estimadas	Eventos programados en el trimestre	276 Evento
Medios de Verificación	Desagregación Geográfica	Frecuencia
Tarjeta informativa e inscripción a convocatorias	Estatal	Trimestral
Fecha de Disponibilidad de la información:	30 días despues del trimestre	

Referencias Adicionales		
Referencia Internacional	Referencia Nacional	Comentario Técnico
		En cada trimestre del 2018

Series Estadísticas		
Ciclo	Valor	Periodo
0	0	No aplica



GOBIERNO DEL ESTADO DE CAMPECHE
SECRETARIA DE LA CONTRALORIA
FICHA TÉCNICA



Metas Ciclo Presupuestario				
Periodo	Indicador	Numerador	Denominador	Periodo
Periodo 1	100	5	5	Enero - Marzo 2018
Periodo 2	100	10	10	Abril - Junio 2018
Periodo 3	100	5	5	Julio - Septiembre 2018
Periodo 4	100	11	11	Octubre - Diciembre 2018

Resultado del Indicador					
Trimestre	Variable 1	Variable 2	Algoritmo	Resultado	Periodo
Enero - Marzo	16.00	5.00	$(\text{Variable}_1 / \text{Variable}_2) * 100$	320.00	Enero - Marzo
Abril - Junio	3.00	10.00	$(\text{Variable}_1 / \text{Variable}_2) * 100$	30.00	Abril - Junio
Julio - Septiembre	11.00	5.00	$(\text{Variable}_1 / \text{Variable}_2) * 100$	220.00	Julio - Septiembre
Octubre - Diciembre	12.00	11.00	$(\text{Variable}_1 / \text{Variable}_2) * 100$	109.09	Octubre - Diciembre
Anual				135.48	Enero - Diciembre

C.P. Laura Cecilia Pinzón Ceballos
Responsable del Indicador

Licda. Marissa Moreno Parrao
Titular de la Dependencia y/o Entidad



Ramo Administrativo: 28 Organismos Públicos Descentralizados

Unidad Responsable del Programa:

20 Instituto Estatal para el Fomento de las Actividades Artesanales en Campeche (INEFAAC)

Denominación del Programa: 011 Programa del Emprendimiento y Desarrollo de las MIPYMES

Tipo de Programa Presupuestario:

Alineación al Programa Sectorial	
Coordinadora Sectorial:	
Secretario Técnico:	
Secretario Ejecutivo:	
Objetivo Estratégico del Programa Sectorial:	Inducir el emprendimiento y el desarrollo de las MIPYMES
Estrategia del Programa Sectorial:	Fomentar la productividad, calidad y diseño del trabajo artesanal, bajo criterios de sostenibilidad, competitividad, mejoramiento continuo y respeto a la identidad cultural del estado de Campeche.
Línea de Acción del Programa Sectorial:	Establecer espacios decorosos y dignos para la comercialización de las artesanías en destinos turísticos.
Objetivo Estratégico de la Dependencia o Entidad:	
Resumen Narrativo:	Promover la comercialización de artesanías en destinos turísticos

Datos de Identificación del Indicador		
Orden	Fórmula	Tipo de Indicador
C945.A1051	(Total de asistencia de artesanos en eventos / Total de padrón de artesanos) x100	GESTION
Dimensión del Indicador	Desagregación Geográfica	Tipo de valor de la Meta
Eficacia	Estatal	Relativo
Definición del Indicador	Nombre del Indicador	Unidad de Medida
Asistencia a eventos	0168 Porcentaje de artesanos beneficiados por eventos asistidos	489 Por ciento
Frecuencia de Medición: Trimestral		

Transversalidad		
Enfoque de transversalidad:	No aplica	
Hombre: 0	Mujer: 0	Total: 0

Características del Indicador		
Características	Calificación	Justificación
Adecuado	Cumple	Mide la meta y objetivos de la institución
Aporte Marginal	No Aplica	No aplica
Claridad	Cumple	Determina la asistencia por evento
Economía	Cumple	Justifica el Gasto
Monitoriable	Cumple	Es fácil monitorear y dar cumplimiento
Relevancia	Cumple	Es vital importancia para el fomento artesanal

Contacto del Indicador		
Nombre	Apellido Paterno	Apellido Materno
Marissa	Moreno	Parrao
Área	Puesto	Correo

J. g.
4



GOBIERNO DEL ESTADO DE CAMPECHE
SECRETARIA DE LA CONTRALORIA
FICHA TÉCNICA



Dirección General	Directora General	inefaacdireccion@gmail.com
Lada	Teléfono	Extensión
981	9818169088	0

Determinación de Metas - Viabilidad de la Meta					
Meta acumulable:	No	Comportamiento del indicador:	Regular	Factibilidad de la Meta:	Alta
Justificación de la factibilidad:	Asistencia de artesanos				

Línea Base				
Año	Indicador	Numerador	Denominador	Periodo
0	0	0	0	0
Justificación de la línea base:	No aplica			
Año	Indicador	Numerador	Denominador	Periodo
0	0	0	0	0
Justificación de la línea base:				

Parámetro de Semaforización					
Tipo de Valor:	Porcentual				
Umbral Verde:	76-110	Umbral Amarillo:	35-75 y 111 - 120	Umbral Rojo:	0-35 y 121 -130

Meta Sexenal

Meta Intermedia				
Año	Indicador	Numerador	Denominador	Periodo
0	0	0	0	0

Características de las variables

Número de Variables: 2		
Nombre	Descripción de la variable	Unidad de Medida
Total de asistencia de artesanos en eventos	Asistencia de Artesanos por eventos	659 Artesanos
Medios de Verificación	Desagregación Geográfica	Frecuencia
Tarjetas informativas y lista de artesanos inscritos en convocatorias	Estatad	Trimestral
Fecha de Disponibilidad de la Información:	30 días despues del trimestre	
Nombre	Descripción de la variable	Unidad de Medida
Total de padrón de artesanos	Del total de artesanos registrados los beneficiados por eventos	659 Artesanos
Medios de Verificación	Desagregación Geográfica	Frecuencia
Tarjetas informativas y lista de artesanos	Estatad	Trimestral
Fecha de Disponibilidad de la Información:	30 días despues del trimestre	

Referencias Adicionales		
Referencia Internacional	Referencia Nacional	Comentario Técnico
		Trimestralmente en 2018

Series Estadísticas		
Ciclo	Valor	Periodo

J.

P



GOBIERNO DEL ESTADO DE CAMPECHE
SECRETARIA DE LA CONTRALORIA
FICHA TÉCNICA




0	0	No aplica
---	---	-----------

Metas Ciclo Presupuestario				
Periodo	Indicador	Numerador	Denominador	Periodo
Periodo 1	100	209	209	Enero-Marzo 2018
Periodo 2	100	69	69	Abril - Junio 2018
Periodo 3	100	67	67	Julio - Septiembre 2018
Periodo 4	100	248	246	Octubre - Diciembre 2018

Resultado del Indicador					
Trimestre	Variable 1	Variable 2	Algoritmo	Resultado	Periodo
Enero - Marzo	666.00	209.00	$(Variable_1/Variable_2) * 100$	318.66	Enero - Marzo
Abril - Junio	42.00	69.00	$(Variable_1/Variable_2) * 100$	60.86	Abril - Junio
Julio - Septiembre	143.00	67.00	$(Variable_1/Variable_2) * 100$	213.43	Julio - Septiembre
Octubre - Diciembre	110.00	246.00	$(Variable_1/Variable_2) * 100$	44.71	Octubre - Diciembre
Anual				162.50	Enero - Diciembre


C.P. Laura Cecilia Pinzón Ceballos
Responsable del Indicador


Licda. Marissa Moreno Parrao
Titular de la Dependencia y/o Entidad





Ramo Administrativo: 28 Organismos Públicos Descentralizados

Unidad Responsable del Programa:

20 Instituto Estatal para el Fomento de las Actividades Artesanales en Campeche (INEFAAC)

Denominación del Programa: 011 Programa del Emprendimiento y Desarrollo de las MIPYMES

Tipo de Programa Presupuestario:

Alineación al Programa Sectorial	
Coordinadora Sectorial:	
Secretario Técnico:	
Secretario Ejecutivo:	
Objetivo Estratégico del Programa Sectorial:	Inducir el emprendimiento y el desarrollo de las MIPYMES
Estrategia del Programa Sectorial:	Fomentar la productividad, calidad y diseño del trabajo artesanal, bajo criterios de sostenibilidad, competitividad, mejoramiento continuo y respeto a la identidad cultural del estado de Campeche.
Línea de Acción del Programa Sectorial:	Conformar un padrón Único de Artesanos y actualizar la credencialización artesanal, para que los artesanos puedan acceder a apoyos, capacitación, asistencia y concursos estatales y nacionales.
Objetivo Estratégico de la Dependencia o Entidad:	
Resumen Narrativo:	Actualización del padrón artesanal

Datos de Identificación del Indicador		
Orden	Fórmula	Tipo de Indicador
C945.A1063	(Total de artesanos afiliados / Total de artesanos estimados a afiliar) x100	GESTION
Dimensión del Indicador	Desagregación Geográfica	Tipo de valor de la Meta
Eficacia	Estatal	Relativo
Definición del indicador	Nombre del indicador	Unidad de Medida
Conformación del padrón de artesanos	0173 Porcentaje de artesanos afiliados al INEFAAC	489 Por ciento

Frecuencia de Medición: Anual

Transversalidad		
Enfoque de transversalidad:	No aplica	
Hombre: 0	Mujer: 0	Total: 0

Características del Indicador		
Características	Calificación	Justificación
Adecuado	Cumple	Mide la meta y objetivos de la institución
Aporte Marginal	No Aplica	No aplica
Claridad	Cumple	Determina el beneficio a artesanos
Economía	Cumple	Justifica el gasto
Monitoriable	Cumple	Es fácil monitorear y dar cumplimiento
Relevancia	Cumple	Es de vital importancia para la toma de decisiones

Contacto del Indicador		
Nombre	Apellido Paterno	Apellido Materno
Marissa	Moreno	Parrao
Área	Puesto	Correo
Dirección General	Directora General	inefaadireccion@gmail.com

rptFichaTecnica

FECHA: 28/01/2019 15:23:33



Lada	Teléfono	Extensión
981	9818169088	0

Determinación de Metas - Viabilidad de la Meta

Meta acumulable:	No	Comportamiento del Indicador:	Regular	Factibilidad de la Meta:	Alta
Justificación de la factibilidad:	Aflición anual				

Línea Base

Año	Indicador	Numerador	Denominador	Periodo
0	0	0	0	0

Justificación de la línea base: no aplica

Año	Indicador	Numerador	Denominador	Periodo
0	0	0	0	0

Justificación de la línea base:

Parámetro de Semafización

Tipo de Valor:	Porcentual				
Umbral Verde:	76-110	Umbral Amarillo:	36-75 y 111 - 120	Umbral Rojo:	0-35 y 121 -130

Meta Sexenal

Mota Intermedia

Año	Indicador	Numerador	Denominador	Periodo
0	0	0	0	0

Características de las variables

Número de Variables: 2

Nombre	Descripción de la variable	Unidad de Medida
Total de artesanos afiliados	Artesanos estimados a afiliar en el año	659 Artesanos
Medios de Verificación	Desagregación Geográfica	Frecuencia
Tarjeta informativa, cuadros estadísticos y base de datos de artesanos credencializados en el censo estatal	Estatat	Anual
Fecha de Disponibilidad de la información:	30 días después del trimestre	

Nombre	Descripción de la variable	Unidad de Medida
Total de artesanos estimados a afiliar	Total de artesanos afiliados en el censo artesanal	659 Artesanos
Medios de Verificación	Desagregación Geográfica	Frecuencia
Tarjeta informativa, cuadros estadísticos y base de datos de artesanos credencializados en el censo estatal	Estatat	Anual
Fecha de Disponibilidad de la información:	30 días después del trimestre	

Referencias Adicionales

Referencia Internacional	Referencia Nacional	Comentario Técnico
		Este indicador se reportara al termino del 4to. trimestre

Series Estadísticas

Ciclo	Valor	Periodo
0	0	No aplica





GOBIERNO DEL ESTADO DE CAMPECHE
SECRETARIA DE LA CONTRALORIA
FICHA TÉCNICA



Metas Ciclo Presupuestario				
Periodo	Indicador	Numerador	Denominador	Periodo
Periodo 1	100	500	500	Enero - Diciembre 2018

Resultado del Indicador					
Trimestre	Variable 1	Variable 2	Algoritmo	Resultado	Periodo
Enero - Marzo	0.00	0.00	$(Variable_1/Variable_2) * 100$	0.00	Enero - Marzo
Abril - Junio	0.00	0.00	$(Variable_1/Variable_2) * 100$	0.00	Abril - Junio
Julio - Septiembre	0.00	0.00	$(Variable_1/Variable_2) * 100$	0.00	Julio - Septiembre
Octubre - Diciembre	500.00	500.00	$(Variable_1/Variable_2) * 100$	100.00	Octubre - Diciembre
Anual				0.00	Enero - Diciembre


C.P. Laura Cecilia Pinzón Ceballos
Responsable del Indicador


Licda. Marissa Moreno Parrao
Titular de la Dependencia y/o Entidad





PAGINAS: 1/3

GOBIERNO DEL ESTADO DE CAMPECHE
SECRETARÍA DE LA CONTRALORÍA
FICHA TÉCNICA

SECONT
GOBIERNO DEL ESTADO
CAMPECHE 2015-2021



Ramo Administrativo: 28 Organismos Públicos Descentralizados

Unidad Responsable del Programa:

20 Instituto Estatal para el Fomento de las Actividades Artesanales en Campeche (INEFAAC)

Denominación del Programa: 011 Programa del Emprendimiento y Desarrollo de las MIPYMES

Tipo de Programa Presupuestario:

Alineación al Programa Sectorial	
Coordinadora Sectorial:	
Secretario Técnico:	
Secretario Ejecutivo:	
Objetivo Estratégico del Programa Sectorial:	Inducir el emprendimiento y el desarrollo de las MIPYMES
Estrategia del Programa Sectorial:	Fomentar la productividad, calidad y diseño del trabajo artesanal, bajo criterios de sostenibilidad, competitividad, mejoramiento continuo y respeto a la identidad cultural del estado de Campeche.
Línea de Acción del Programa Sectorial:	Facilitar a los artesanos el acceso a créditos y capacitación para crear productos cada vez de mayor calidad.
Objetivo Estratégico de la Dependencia o Entidad:	
Resumen Narrativo:	Realizar capacitación y gestión de créditos para los artesanos del Estado

Datos de Identificación del Indicador		
Orden	Fórmula	Tipo de Indicador
C945.A1152	(Total de artesanos capacitados / Total de artesanos estimados a capacitar) x100	GESTION
Dimensión del Indicador	Desagregación Geográfica	Tipo de valor de la Meta
Eficacia	Estatal	Relativo
Definición del Indicador	Nombre del Indicador	Unidad de Medida
Artesanos a capacitar	0171 Porcentaje de artesanos capacitados	489 Por ciento
Frecuencia de Medición: Trimestral		

Transversalidad		
Enfoque de transversalidad:	No aplica	
Hombre: 0	Mujer: 0	Total: 0

Características del Indicador		
Características	Calificación	Justificación
Adecuado	Cumple	Mide la meta y objetivos de la institución
Aporte Marginal	No Aplica	No aplica
Claridad	Cumple	Determina artesanos capacitados
Economía	Cumple	Justifica el Gasto
Monitoriable	Cumple	Es fácil monitorear y dar cumplimiento
Relevancia	Cumple	Es vital importancia para el fomento artesanal

Contacto del Indicador		
Nombre	Apellido Paterno	Apellido Materno
Marissa	Moreno	Parrao
Área	Puesto	Correo
Dirección General	Directora General	inefaacdireccion@gmail.com

rptFichaTecnica

FECHA: 28/01/2019 15:23:35



Lada	Teléfono	Extensión
981	9818169088	0

Determinación de Metas - Viabilidad de la Meta

Meta acumulable:	No	Comportamiento del Indicador:	Regular	Factibilidad de la Meta:	Alta
Justificación de la factibilidad:	Asistencia a las convocatorias				

Línea Base

Año	Indicador	Numerador	Denominador	Periodo
0	0	0	0	0

Justificación de la línea base: No aplica

Año	Indicador	Numerador	Denominador	Periodo
0	0	0	0	0

Justificación de la línea base:

Parámetro de Semafización

Tipo de Valor:	Porcentual				
Umbral Verde:	76-110	Umbral Amarillo:	36-75 y 111 - 120	Umbral Rojo:	0-35 y 121 - 130

Meta Sexenal

Meta Intermedia

Año	Indicador	Numerador	Denominador	Periodo
0	0	0	0	0

Características de las variables

Número de Variables: 2

Nombre	Descripción de la variable	Unidad de Medida
Total de artesanos capacitados	Total de artesanos capacitados por trimestre	195 Curso
Medios de Verificación	Desagregación Geográfica	Frecuencia
Tarjeta informativa y lista de asistencia	Estatal	Trimestral
Fecha de Disponibilidad de la información:	30 días posteriores del termino del trimestre	

Nombre	Descripción de la variable	Unidad de Medida
Total de artesanos estimados a capacitar	Artesanos estimados a capacitar en el trimestre	195 Curso
Medios de Verificación	Desagregación Geográfica	Frecuencia
Tarjeta informativa	Estatal	Trimestral
Fecha de Disponibilidad de la información:	30 días posteriores del termino del trimestre	

Referencias Adicionales

Referencia Internacional	Referencia Nacional	Comentario Técnico
		No aplica

Serie Estadísticas

Ciclo	Valor	Periodo
0	0	No aplica



GOBIERNO DEL ESTADO DE CAMPECHE
SECRETARIA DE LA CONTRALORIA
FICHA TÉCNICA



Metas Ciclo Presupuestario					
Periodo	Indicador	Numerador	Denominador	Periodo	
Periodo 1	100	40	40	Enero-Marzo 2018	
Periodo 2	100	50	50	Abril -Junio 2018	
Periodo 3	100	50	50	Julio -Septiembre 2018	
Periodo 4	100	40	40	Octubre -Diciembre 2018	

Resultado del Indicador					
Trimestre	Variable 1	Variable 2	Algoritmo	Resultado	Periodo
Enero - Marzo	124.00	40.00	$(Variable_1/Variable_2) * 100$	310.00	Enero - Marzo
Abril - Junio	244.00	50.00	$(Variable_1/Variable_2) * 100$	488.00	Abril - Junio
Julio - Septiembre	48.00	50.00	$(Variable_1/Variable_2) * 100$	96.00	Julio - Septiembre
Octubre - Diciembre	25.00	40.00	$(Variable_1/Variable_2) * 100$	62.50	Octubre - Diciembre
Anual				245.00	Enero - Diciembre

C.P. Laura Cecilia Pinzón Ceballos
Responsable del Indicador

Licda. Marissa Moreno Parrao
Titular de la Dependencia y/o Entidad



PAGINAS: 1/3

GOBIERNO DEL ESTADO DE CAMPECHE
SECRETARIA DE LA CONTRALORIA
FICHA TÉCNICA

SECONT
GOBIERNO DEL ESTADO
CAMPECHE 2015-2021



Ramo Administrativo: 28 Organismos Públicos Descentralizados

Unidad Responsable del Programa:

20 Instituto Estatal para el Fomento de las Actividades Artesanales en Campeche (INEFAAC)

Denominación del Programa:

011 Programa del Emprendimiento y Desarrollo de las MIPYMES

Tipo de Programa Presupuestario:

Alineación al Programa Sectorial	
Coordinadores Sectorial:	
Secretario Técnico:	
Secretario Ejecutivo:	
Objetivo Estratégico del Programa Sectorial:	Inducir el emprendimiento y el desarrollo de las MIPYMES
Estrategia del Programa Sectorial:	Fomentar la productividad, calidad y diseño del trabajo artesanal, bajo criterios de sostenibilidad, competitividad, mejoramiento continuo y respeto a la identidad cultural del estado de Campeche.
Línea de Acción del Programa Sectorial:	Encontrar nuevos mercados para la comercialización de las artesanías campechanas a través de empresas mayoristas y clientes foráneos.
Objetivo Estratégico de la Dependencia o Entidad:	
Resumen Narrativo:	Comercialización de los productos artesanales

Datos de Identificación del Indicador		
Orden	Fórmula	Tipo de Indicador
C945.A1604	(Total de solicitudes de compras a artesanos beneficiados / Total de artesanos registrados) x100	GESTION
Dimensión del Indicador	Desagregación Geográfica	Tipo de valor de la Meta
Eficacia	Estatal	Relativo
Definición del Indicador	Nombre del Indicador	Unidad de Medida
Artesanos beneficiados por la venta de sus productos en el Inefaac	0169 Porcentaje de artesanos del Estado beneficiados con la comercialización de sus productos por el INEFAAC	489 Por ciento
Frecuencia de Medición: Trimestral		

Transversalidad		
Enfoque de transversalidad:	No aplica	
Hombre: 0	Mujer: 0	Total: 0

Características del Indicador		
Características	Calificación	Justificación
Adecuado	Cumple	Mide la meta y objetivos de la institución
Aporte Marginal	No Aplica	No aplica
Claridad	Cumple	Determina el grado artesanos beneficiados por la comercialización
Economía	Cumple	Cumple con el desarrollo económico del sector artesanal
Monitoriable	Cumple	Es fácil monitorear y dar cumplimiento
Relevancia	Cumple	Es de vital importancia para la toma de decisiones

Contacto del Indicador		
Nombre	Apellido Paterno	Apellido Materno
Marissa	Moreno	Parraco
Área	Puesto	Correo

rptFichaTecnica

FECHA: 28/01/2019 15:23:38

[Handwritten signature]



GOBIERNO DEL ESTADO DE CAMPECHE
SECRETARÍA DE LA CONTRALORÍA
FICHA TÉCNICA

SECONT
GOBIERNO DEL ESTADO
CAMPECHE 2015-2021



PAGINAS: 2/3

Dirección General	Directora General	inefaadireccion@gmail.com
Lada	Teléfono	Extensión
981	9818189088	0

Determinación de Metas - Viabilidad de la Meta

Meta acumulable:	No	Comportamiento del Indicador:	Regular	Factibilidad de la Meta:	Alta
Justificación de la factibilidad:	Es volátil de acuerdo a la demanda				

Línea Base

Año	Indicador	Numerador	Denominador	Periodo
0	0	0	0	0

Justificación de la línea base: No aplica

Año	Indicador	Numerador	Denominador	Periodo
0	0	0	0	0

Justificación de la línea base:

Parámetro de Semaforización

Tipo de Valor:	Porcentual				
Umbral Verde:	76-110	Umbral Amarillo:	36-75 y 111 -120	Umbral Rojo:	0-35 y 121 -130

Meta Sexenal

Año	Indicador	Numerador	Denominador	Periodo
0	0	0	0	0

Características de las variables

Número de Variables: 2

Nombre	Descripción de la variable	Unidad de Medida
Total de solicitudes de compras a artesanos beneficiados	Artesanos Beneficiados por ventas	435 Operación
Medios de Verificación	Desagregación Geográfica	Frecuencia
Tarjetas Informativas ordenes y solicitudes de compras	Estatal	Trimestral
Fecha de Disponibilidad de la Información:	30 días despues del trimestre	

Nombre	Descripción de la variable	Unidad de Medida
Total de artesanos registrados	Artesanos registrados para compra de artesanías	435 Operación
Medios de Verificación	Desagregación Geográfica	Frecuencia
Area responsable	Estatal	Trimestral
Fecha de Disponibilidad de la Información:	30 días despues del trimestre	

Referencias Adicionales

Referencia Internacional	Referencia Nacional	Comentario Técnico
		Trimestralmente en el 2018

Series Estadísticas

Ciclo	Valor	Periodo
0	0	No aplica

rptFichaTecnica

FECHA: 28/01/2019 15:23:38



GOBIERNO DEL ESTADO DE CAMPECHE
SECRETARIA DE LA CONTRALORIA
FICHA TÉCNICA



Metas Ciclo Presupuestario				
Periodo	Indicador	Numerador	Denominador	Periodo
Periodo 1	100	288	288	Enero-Marzo 2018
Periodo 2	100	219	219	Abril - Junio 2018
Periodo 3	100	250	250	Julio - Septiembre 2018
Periodo 4	100	170	170	Octubre - Diciembre 2018

Resultado del Indicador					
Trimestre	Variable 1	Variable 2	Algoritmo	Resultado	Periodo
Enero - Marzo	186.00	288.00	$(\text{Variable}_1/\text{Variable}_2) * 100$	64.58	Enero - Marzo
Abril - Junio	201.00	219.00	$(\text{Variable}_1/\text{Variable}_2) * 100$	91.78	Abril - Junio
Julio - Septiembre	187.00	250.00	$(\text{Variable}_1/\text{Variable}_2) * 100$	74.80	Julio - Septiembre
Octubre - Diciembre	209.00	170.00	$(\text{Variable}_1/\text{Variable}_2) * 100$	122.94	Octubre - Diciembre
Anual				84.46	Enero - Diciembre

C.P. Laura Cecilia Pinzón Ceballos
Responsable del Indicador

Lidia Marissa Moreno Parrao
Titular de la Dependencia y/o Entidad



Ramo Administrativo: 28 Organismos Públicos Descentralizados

Unidad Responsable del Programa:

20 Instituto Estatal para el Fomento de las Actividades Artesanales en Campeche (INEFAAC)

Denominación del Programa:

011 Programa del Emprendimiento y Desarrollo de las MIPYMES

Tipo de Programa Presupuestario:

Alineación al Programa Sectorial

Coordinadora Sectorial:	
Secretario Técnico:	
Secretario Ejecutivo:	
Objetivo Estratégico del Programa Sectorial:	Inducir el emprendimiento y el desarrollo de las MIPYMES
Estrategia del Programa Sectorial:	Fomentar la productividad, calidad y diseño del trabajo artesanal, bajo criterios de sostenibilidad, competitividad, mejoramiento continuo y respeto a la identidad cultural del estado de Campeche.
Línea de Acción del Programa Sectorial:	Encontrar nuevos mercados para la comercialización de las artesanías campechanas a través de empresas mayoristas y clientes foráneos.
Objetivo Estratégico de la Dependencia o Entidad:	
Resumen Narrativo:	Comercialización de los productos artesanales

Datos de Identificación del Indicador

Orden	Fórmula	Tipo de Indicador
C945.A1607	(Total de solicitudes de ventas de clientes mayoristas, foráneos y online / Solicitudes estimada de ventas) x100	GESTION
Dimensión del Indicador	Desagregación Geográfica	Tipo de valor de la Meta
Eficacia	Estatal	Relativo
Definición del Indicador	Nombre del Indicador	Unidad de Medida
Solicitudes de ventas	0170 Porcentaje de solicitudes de ventas de clientes mayoristas, foráneos y online	489 Por ciento
Frecuencia de Medición: Trimestral		

Transversalidad

Enfoque de transversalidad:	No aplica	
Hombre: 0	Mujer: 0	Total: 0

Características del Indicador

Características	Calificación	Justificación
Adecuado	Cumple	Mide la meta y objetivos de la institución
Aporte Marginal	No Aplica	No aplica
Claridad	Cumple	Determina el grado de comercialización a clientes foraneos
Economía	Cumple	Cumple con el desarrollo economico del sector artesanal
Monitoriable	Cumple	Es facil monitorear y dar cumplimiento
Relevancia	Cumple	Es de vital importancia para la toma de decisiones

Contacto del Indicador

Nombre	Apellido Paterno	Apellido Materno
Marissa	Moreno	Parrao
Área	Puesto	Correo

[Handwritten signature]



Dirección General	Directora General	inefaadireccion@gmail.com
Lada	Teléfono	Extensión
981	9818169088	0

Determinación de Metas - Viabilidad de la Meta

Meta acumulable:	No	Comportamiento del Indicador:	Regular	Factibilidad de la Meta:	Alta
Justificación de la factibilidad:	Numero de solicitudes				

Linea Base

Año	Indicador	Numerador	Denominador	Periodo
0	0	0	0	0

Justificación de la línea base: No aplica

Año	Indicador	Numerador	Denominador	Periodo
0	0	0	0	0

Justificación de la línea base:

Parámetro de Semafización

Tipo de Valor:	Porcentual				
Umbral Verde:	76-110	Umbral Amarillo:	36-75 y 111 -120	Umbral Rojo:	0-35 y 121 -130

Meta Sexenal

Meta Intermedia

Año	Indicador	Numerador	Denominador	Periodo
0	0	0	0	0

Características de las variables

Número de Variables: 2

Nombre	Descripción de la variable	Unidad de Medida
Total de solicitudes de ventas de clientes mayoristas, foráneos y online	Informe de solicitudes de compra	435 Operación
Medios de Verificación	Desagregación Geográfica	Frecuencia
Tarjetas informativas ordenes y solicitudes de compras	Estatad	Trimestral
Fecha de Disponibilidad de la información:	30 días posteriores al termino del trimestre	

Nombre	Descripción de la variable	Unidad de Medida
Solicitudes estimada de ventas	Solicitudes de compras recibidas y tramitadas	435 Operación
Medios de Verificación	Desagregación Geográfica	Frecuencia
solicitudes de compras recibidas y tramitadas para pago	Estatad	trimestral
Fecha de Disponibilidad de la información:	30 días posteriores al termino del trimestre	

Referencias Adicionales

Referencia Internacional	Referencia Nacional	Comentario Técnico
		No aplica

Serios Estadísticas

Ciclo	Valor	Periodo
0	0	No aplica

[Handwritten signature and initials]



GOBIERNO DEL ESTADO DE CAMPECHE
SECRETARIA DE LA CONTRALORIA
FICHA TÉCNICA



Metas Ciclo Presupuestario				
Periodo	Indicador	Numerador	Denominador	Periodo
Periodo 1	100	87	87	Enero-Marzo 2018
Periodo 2	100	88	88	Abril-Junio 2018
Periodo 3	100	87	87	Julio-Septiembre 2018
Periodo 4	100	88	88	Octubre-Diciembre 2018

Resultado del Indicador					
Trimestre	Variable 1	Variable 2	Algoritmo	Resultado	Periodo
Enero - Marzo	67.00	87.00	$(\text{Variable}_1/\text{Variable}_2) * 100$	77.01	Enero - Marzo
Abril - Junio	88.00	88.00	$(\text{Variable}_1/\text{Variable}_2) * 100$	100.00	Abril - Junio
Julio - Septiembre	87.00	87.00	$(\text{Variable}_1/\text{Variable}_2) * 100$	100.00	Julio - Septiembre
Octubre - Diciembre	88.00	88.00	$(\text{Variable}_1/\text{Variable}_2) * 100$	100.00	Octubre - Diciembre
Anual				94.28	Enero - Diciembre

C.P. Laura Cecilia Pinzón Ceballos
Responsable del Indicador

Lidia Marissa Moreno Parrao
Titular de la Dependencia y/o Entidad



GOBIERNO DEL ESTADO DE CAMPECHE
SECRETARIA DE LA CONTRALORIA
FICHA TÉCNICA



Ramo Administrativo: 28 Organismos Públicos Descentralizados

Unidad Responsable del Programa:

20 Instituto Estatal para el Fomento de las Actividades Artesanales en Campeche (INEFAAC)

Denominación del Programa: 011 Programa del Emprendimiento y Desarrollo de las MIPYMES

Tipo de Programa Presupuestario:

Alineación al Programa Sectorial	
Coordinadora Sectorial:	
Secretario Técnico:	
Secretario Ejecutivo:	
Objetivo Estratégico del Programa Sectorial:	Inducir el emprendimiento y el desarrollo de las MIPYMES
Estrategia del Programa Sectorial:	Fomentar la productividad, calidad y diseño del trabajo artesanal, bajo criterios de sostenibilidad, competitividad, mejoramiento continuo y respeto a la identidad cultural del estado de Campeche.
Línea de Acción del Programa Sectorial:	Fortalecer las capacidades técnicas, administrativas, financieras y comerciales que impulsen la economía de los artesanos.
Objetivo Estratégico de la Dependencia o Entidad:	
Resumen Narrativo:	Actividades administrativas, comerciales y financieras para el impulso de la economía de los artesanos

Datos de Identificación del Indicador		
Orden	Fórmula	Tipo de Indicador
C945.A2385	$\left(\frac{\text{Total de comercialización realizada en el año}}{\text{Total de comercialización realizada en el año anterior} - 1} \right) \times 100$	GESTION
Dimensión del Indicador	Desagregación Geográfica	Tipo de valor de la Meta
Eficacia	Estata	Relativo
Definición del Indicador	Nombre del Indicador	Unidad de Medida
Comercialización realizada anual	0165 Tasa de comercialización alcanzada	489 Por ciento
Frecuencia de Medición: Anual		

Transversalidad		
Enfoque de transversalidad:	No aplica	
Hombre: 0	Mujer: 0	Total: 0

Características del Indicador		
Características	Calificación	Justificación
Adecuado	Cumple	Mide la meta de la institución
Aporte Marginal	No Aplica	No aplica
Claridad	Cumple	Determina el grado de comercialización
Economía	Cumple	Se justifica el gasto
Monitoriable	Cumple	Es fácil monitorear y dar cumplimiento
Relevancia	Cumple	Es de vital importancia para la toma de decisiones

Contacto del Indicador		
Nombre	Apellido Paterno	Apellido Materno
Marissa	Moreno	Parrao
Área	Puesto	Correo



GOBIERNO DEL ESTADO DE CAMPECHE
SECRETARÍA DE LA CONTRALORIA
FICHA TÉCNICA



Dirección General	Directora General	inefaadireccion@gmail.com
Lada	Teléfono	Extensión
981	9818169088	0

Determinación de Metas - Viabilidad de la Meta

Meta acumulable:	No	Comportamiento del indicador:	Regular	Factibilidad de la Meta:	Alta
Justificación de la factibilidad:	Puede variar de acuerdo a la demanda				

Línea Base

Año	Indicador	Numerador	Denominador	Periodo
2017	0	0	0	0

Justificación de la línea base: No aplica

Año	Indicador	Numerador	Denominador	Periodo
2017	0	0	0	0

Justificación de la línea base:

Parámetro de Semaforización

Tipo de Valor:	Porcentual				
Umbral Verde:	6-14	Umbral Amarillo:	1-5 y 15-20	Umbral Rojo:	-1-0 y 21-25

Meta Sexenal

Meta Intermedia

Año	Indicador	Numerador	Denominador	Periodo
2017	0	0	0	0

Características de las variables

Número de Variables: 2

Nombre	Descripción de la variable	Unidad de Medida
Total de comercialización realizada en el año	Comercialización realizada en el año	620 Ventas
Medios de Verificación	Desagregación Geográfica	Frecuencia
Reportes de ventas de los sistemas contables con los que cuenta el INEFAAC	Estatál	Anual
Fecha de Disponibilidad de la Información:	Diciembre 2018	

Nombre	Descripción de la variable	Unidad de Medida
Total de comercialización realizada en el año anterior	Comercialización realizada en el año anterior	620 Ventas
Medios de Verificación	Desagregación Geográfica	Frecuencia
Reportes de ventas de los sistemas contables con los que cuenta el INEFAAC	Estatál	Anual
Fecha de Disponibilidad de la Información:	Diciembre 2018	

Referencias Adicionales

Referencia Internacional	Referencia Nacional	Comentario Técnico
		4to trimestre en 2018

Series Estadísticas

Ciclo	Valor	Periodo
-------	-------	---------




GOBIERNO DEL ESTADO DE CAMPECHE
SECRETARIA DE LA CONTRALORIA
FICHA TÉCNICA




0	0	No aplica
---	---	-----------

Metas Ciclo Presupuestario				
Periodo	Indicador	Numerador	Denominador	Periodo
Periodo 1	10	10998865	9998968	Enero - Diciembre 2018

Resultado del Indicador					
Trimestre	Variable 1	Variable 2	Algoritmo	Resultado	Periodo
Enero - Marzo	0.00	0.00	$(\frac{\text{Variable}_1}{\text{Variable}_2} - 1) * 100$	0.00	Enero - Marzo
Abril - Junio	0.00	0.00	$(\frac{\text{Variable}_1}{\text{Variable}_2} - 1) * 100$	0.00	Abril - Junio
Julio - Septiembre	0.00	0.00	$(\frac{\text{Variable}_1}{\text{Variable}_2} - 1) * 100$	0.00	Julio - Septiembre
Octubre - Diciembre	11,406,942.65	9,998,868.00	$(\frac{\text{Variable}_1}{\text{Variable}_2} - 1) * 100$	14.08	Octubre - Diciembre
Anual				14.08	Enero - Diciembre


C.P. Laura Cecilia Pinzón Ceballos
Responsable del Indicador


Licda. Marissa Moreno Parrao
Titular de la Dependencia y/o Entidad





GOBIERNO DEL ESTADO DE CAMPECHE
SECRETARIA DE LA CONTRALORIA
FICHA TÉCNICA



Ramo Administrativo: 28 Organismos Públicos Descentralizados

Unidad Responsable del Programa:

20 Instituto Estatal para el Fomento de las Actividades Artesanales en Campeche (INEFAAC)

Denominación del Programa: 011 Programa del Emprendimiento y Desarrollo de las MIPYMES

Tipo de Programa Presupuestario:

Alineación al Programa Sectorial	
Coordinadora Sectorial:	
Secretario Técnico:	
Secretario Ejecutivo:	
Objetivo Estratégico del Programa Sectorial:	Inducir el emprendimiento y el desarrollo de las MIPYMES
Estrategia del Programa Sectorial:	Fomentar la productividad, calidad y diseño del trabajo artesanal, bajo criterios de sostenibilidad, competitividad, mejoramiento continuo y respeto a la identidad cultural del estado de Campeche.
Línea de Acción del Programa Sectorial:	Facilitar a los artesanos el acceso a créditos y capacitación para crear productos cada vez de mayor calidad.
Objetivo Estratégico de la Dependencia o Entidad:	
Resumen Narrativo:	Actualización del padrón artesanal

Datos de Identificación del Indicador		
Orden	Fórmula	Tipo de Indicador
C945.A2852	(Número de créditos o apoyos otorgados a los artesanos / Créditos o apoyos gestionados) x100	GESTION
Dimensión del Indicador	Desagregación Geográfica	Tipo de valor de la Meta
Eficacia	Estatal	Relativo
Definición del Indicador	Nombre del Indicador	Unidad de Medida
Apoyos y créditos gestionados	0172 Porcentaje de créditos y apoyos gestionados	489 Por ciento
Frecuencia de Medición: Trimestral		

Transversalidad		
Enfoque de transversalidad:	No aplica	
Hombre: 0	Mujer: 0	Total: 0

Características del Indicador		
Características	Calificación	Justificación
Adecuado	Cumple	Mide la meta y objetivos de la institución
Aporte Marginal	No Aplica	No aplica
Claridad	Cumple	Determina el total de gestiones realizadas
Economía	Cumple	Justifica el Gasto
Monitoriable	Cumple	Es fácil monitorear y dar cumplimiento
Relevancia	Cumple	Es de vital importancia para la toma de decisiones

Contacto del Indicador		
Nombre	Apellido Paterno	Apellido Materno
Marissa	Moreno	Parrao
Área	Puesto	Correo
Dirección General	Directora General	inefaacdireccion@gmail.com



Lada	Teléfono	Extensión
981	9816169098	0

Determinación de Metas - Viabilidad de la Meta

Meta acumulable:	No	Comportamiento del Indicador:	Regular	Factibilidad de la Meta:	Alta
Justificación de la factibilidad:	Gestiones realizadas				

Línea Base

Año	Indicador	Numerador	Denominador	Periodo
2017	0	0	0	0

Justificación de la línea base: No aplica

Año	Indicador	Numerador	Denominador	Periodo
0	0	0	0	0

Justificación de la línea base:

Parámetro de Semafización

Tipo de Valor:	Porcentual				
Umbral Verde:	76-110	Umbral Amarillo:	36-75 y 111-120	Umbral Rojo:	0-35 y 121-130

Meta Sexenal

Meta Intermedia

Año	Indicador	Numerador	Denominador	Periodo
0	0	0	0	0

Características de las variables

Número de Variables: 2

Nombre	Descripción de la variable	Unidad de Medida
Número de créditos o apoyos otorgados a los artesanos	Apoyos entregados a artesanos en el trimestre	435 Operación
Medios de Verificación	Desagregación Geográfica	Frecuencia
Tarjetas informativas de apoyos entregados	Estatál	Trimestral
Fecha de Disponibilidad de la información:	30 días posteriores del termino del trimestre	

Nombre	Descripción de la variable	Unidad de Medida
Créditos o apoyos gestionados	Total de Gestiones realizadas por el INEFAAC	435 Operación
Medios de Verificación	Desagregación Geográfica	Frecuencia
Tarjetas informativas de las gestiones realizadas	Estatál	Trimestral
Fecha de Disponibilidad de la información:	30 días posteriores del termino del trimestre	

Referencias Adicionales

Referencia Internacional	Referencia Nacional	Comentario Técnico

Serie Estadísticas

Ciclo	Valor	Periodo
0	0	No aplica



Metas Ciclo Presupuestario				
Periodo	Indicador	Numerador	Denominador	Periodo
Periodo 1	100	1	1	Enero - Marzo 2018
Periodo 2	100	1	1	Abril - Junio 2018
Periodo 3	100	1	1	Julio - Septiembre 2018
Periodo 4	100	1	1	Octubre - Diciembre 2018

Resultado del Indicador					
Trimestre	Variable 1	Variable 2	Algoritmo	Resultado	Periodo
Enero - Marzo	48.00	48.00	$(\text{Variable}_1 / \text{Variable}_2) * 100$	100.00	Enero - Marzo
Abril - Junio	6.00	6.00	$(\text{Variable}_1 / \text{Variable}_2) * 100$	100.00	Abril - Junio
Julio - Septiembre	15.00	15.00	$(\text{Variable}_1 / \text{Variable}_2) * 100$	100.00	Julio - Septiembre
Octubre - Diciembre	6.00	6.00	$(\text{Variable}_1 / \text{Variable}_2) * 100$	100.00	Octubre - Diciembre
Anual				100.00	Enero - Diciembre

C.P. Laura Cecilia Pinzón Ceballos
Responsable del Indicador

Licda. Marijssa Moreno Parrao
Titular de la Dependencia y/o Entidad

ANEXOS



CUENTA PÚBLICA 2018
Relación de Cuentas Bancarias productivas específicas

ENTE PÚBLICO: INSTITUTO ESTATAL PARA EL FOMENTO DE LAS ACTIVIDADES ARTESANALES EN CAMPECHE

Fondo Programa o Convenio	Datos de la Cuenta	
	Institución Bancaria	Número de Cuenta
Mejoramiento de Taller Artesanal en la Localidad de Tankuché, Municipio de Calkiní.	BBVA BANCOMER SA	112296071

LICDA. MARISSA MORENO PARRAO

DIRECTORA GENERAL

AUTORIZÓ

C.P. LAURA CECILIA PINZÓN CEBALLOS

DIRECTORA DE ADMINISTRACIÓN Y
FINANZAS

ELABORÓ

C.P. NICOLÁS GONZÁLEZ TORCUATO

DIRECTOR DE FOMENTO ARTESANAL Y
COMERCIALIZACIÓN

REVISÓ

08/03/2019 15:28:11CNS-25



No se ha generado información al 31 de Diciembre de 2018.

Bajo protesta de decir verdad declaramos que los Estados Financieros y sus Notas son razonablemente correctos y responsabilidad del emisor

LICDA. MARISSA MORENO PARRAO
DIRECTORA GENERAL
AUTORIZÓ

C.P. LAURA CECILIA PINZÓN CEBALLOS
DIRECTORA DE ADMINISTRACIÓN Y FINANZAS
ELABORÓ

C.P. NICOLÁS GONZÁLEZ TORCUATO
DIRECTOR DE FOMENTO ARTESANAL Y COMERCIALIZACIÓN
REVISÓ

CUENTA PÚBLICA 2018
Formato del Ejercicio y Destino de Gasto Federalizado y Reintegros

ENTE PÚBLICO: INSTITUTO ESTATAL PARA EL FOMENTO DE LAS ACTIVIDADES ARTESANALES EN CAMPECHE

Formato del ejercicio y destino de gasto federalizado y reintegros Anual				
Programa o Fondo	Destino de los Recursos	Ejercicio		Reintegro
		DEVENGADO	PAGADO	
FISE	Mejoramiento de Taller Artesanal en la Localidad de Tankuché, Municipio de Calkini	999,123.99	999,123.99	4.44
FONART	Premio Estatal de Artesanías Cultura Maya	100,000.00	100,000.00	0.00

LICDA. MARISSA MORENO PARRAO

DIRECTORA GENERAL

AUTORIZÓ

C.P. LAURA CECILIA PINZÓN CEBALLOS

DIRECTORA DE ADMINISTRACIÓN Y FINANZAS
 ELABORÓ

C.P. NICOLÁS GONZÁLEZ TORCUATO

DIRECTOR DE FOMENTO ARTESANAL Y COMERCIALIZACIÓN

REVISÓ

CUENTA PÚBLICA 2018
 Clasificación Económica de los Ingresos, de los Gastos y del Financiamiento
 Versión Analítica
 Del 1o. de enero al 31 de diciembre de 2018
 (Pesos)

ENTE PÚBLICO: INSTITUTO ESTATAL PARA EL FOMENTO DE LAS ACTIVIDADES ARTESANALES EN CAMPECHE

Código	Concepto	Importe
1	INGRESOS	
1.1	INGRESOS CORRIENTES	27,060,906.45
1.1.1	Impuestos	0.00
1.1.1.1	Impuestos sobre el ingreso, las utilidades y las ganancias de capital	0.00
1.1.1.1.1	De personas físicas	0.00
1.1.1.1.2	De empresas y otras corporaciones (personas morales)	0.00
1.1.1.1.3	No clasificables	0.00
1.1.1.2	Impuestos sobre nómina y la fuerza de trabajo	0.00
1.1.1.3	Impuestos sobre la propiedad	0.00
1.1.1.4	Impuestos sobre los bienes y servicios	0.00
1.1.1.5	Impuestos sobre el comercio y las transacciones internacionales/comercio exterior	0.00
1.1.1.6	Impuestos ecológicos	0.00
1.1.1.7	Impuestos a los rendimientos petroleros	0.00
1.1.1.8	Otros Impuestos	0.00
1.1.1.9	Accesorios	0.00
1.1.2	Contribuciones a la Seguridad Social	0.00
1.1.2.1	Contribuciones de los empleados	0.00
1.1.2.2	Contribuciones de los empleadores	0.00
1.1.2.3	Contribuciones de los trabajadores por cuenta propia o no empleados	0.00
1.1.2.4	Contribuciones no clasificables	0.00
1.1.3	Contribuciones de Mejoras	0.00
1.1.4	Derechos y Productos y Aprovechamientos Corrientes	0.00
1.1.4.1	Derechos no incluidos en otros conceptos	0.00
1.1.4.2	<i>Productos corrientes no incluidos en otros conceptos</i>	0.00
1.1.4.3	Aprovechamientos corrientes no incluidos en otros conceptos	0.00
1.1.5	Rentas de la Propiedad	0.00
1.1.5.1	Intereses	0.00
1.1.5.1.1	Internos	0.00
1.1.5.1.2	Externos	0.00
1.1.5.2	Dividendos y retiros de las cuasisociedades	0.00
1.1.5.3	Arrendamientos de tierras y terrenos	0.00
1.1.5.4	Otros	0.00
1.1.6	Ventas de Bienes y Servicios de Entidades del Gobierno General/Ingreso de Explotación de Entidades Empresariales	11,569,384.06
1.1.6.1	Ventas de establecimientos no de mercado	11,569,384.06
1.1.6.2	Ventas de establecimientos de mercado	0.00
1.1.6.3	Derechos administrativos	0.00
1.1.7	Subsidios y Subvenciones Recibidos por Entidades Empresariales Públicas	0.00
1.1.7.1	Subsidios y Subvenciones recibidos por entidades empresariales públicas no financieras	0.00
1.1.7.2	Subsidios y Subvenciones recibidos por entidades empresariales públicas financieras	0.00
1.1.8	Transferencias, Asignaciones y Donativos Corrientes Recibidos	15,491,522.39
1.1.8.1	Del sector privado	621.87
1.1.8.2	Del sector público	15,490,900.52
1.1.8.2.1	De la Federación	0.00
1.1.8.2.2	De Entidades Federativas	15,490,900.52
1.1.8.2.3	De Municipios	0.00
1.1.8.3	Del sector externo	0.00
1.1.8.3.1	De gobiernos extranjeros	0.00
1.1.8.3.2	De organismos internacionales	0.00
1.1.8.3.3	Del sector privado externo	0.00
1.1.9	Participaciones	0.00
1.2	INGRESOS DE CAPITAL	0.00
1.2.1	Venta (Disposición) de Activos	0.00
1.2.1.1	Venta de activos fijos	0.00
1.2.1.2	Venta de objetos de valor	0.00
1.2.1.3	Venta de activos no producidos	0.00
1.2.2	Disminución de Existencias	0.00
1.2.2.1	Materiales y suministros	0.00
1.2.2.2	Materias Primas	0.00
1.2.2.3	Trabajos en curso	0.00
1.2.2.4	Bienes terminados	0.00
1.2.2.5	Bienes para venta	0.00
1.2.2.6	Bienes en tránsito	0.00
1.2.2.7	Existencia de material de seguridad y defensa	0.00
1.2.3	Incremento de la Depreciación, Amortización, Estimaciones y Provisiones Acumuladas	0.00
1.2.3.1	Depreciación y amortización	0.00
1.2.3.2	Estimaciones por deterioro de inventarios	0.00
1.2.3.3	Otras estimaciones por pérdida o deterioro	0.00
1.2.3.4	Provisiones	0.00
1.2.4	Transferencias, Asignaciones y Donativos de Capital Recibidos	0.00

J. b 7

CUENTA PÚBLICA 2018
Clasificación Económica de los Ingresos, de los Gastos y del Financiamiento
Versión Analítica
Del 1o. de enero al 31 de diciembre de 2018
(Pesos)

Código	Concepto	Importe
1.2.4.1	Del sector privado	0.00
1.2.4.2	Del sector público	0.00
1.2.4.2.1	De la Federación	0.00
1.2.4.2.2	De Entidades Federativas	0.00
1.2.4.2.3	De Municipios	0.00
1.2.4.3	Del sector externo	0.00
1.2.4.3.1	De gobiernos extranjeros	0.00
1.2.4.3.2	De organismos internacionales	0.00
1.2.4.3.3	Del sector privado externo	0.00
1.2.5	Recuperación de Inversiones Financieras Realizadas con Fines De Política	0.00
1.2.5.1	Venta de Acciones y participaciones de capital adquiridas con fines de política	0.00
1.2.5.2	Valores representativos de deuda adquiridos con fines de política	0.00
1.2.5.3	Venta de obligaciones negociables adquiridas con fines de política	0.00
1.2.5.4	Recuperación de préstamos realizados con fines de política	0.00
TOTAL DE INGRESOS		27,060,906.45
2	GASTOS	
2.1	GASTOS CORRIENTES	28,190,661.80
2.1.1	Gastos de Consumo de los Entes del Gobierno General/Gastos de Explotación de las Entidades Empresariales	27,990,211.80
2.1.1.1	Remuneraciones	11,327,871.52
2.1.1.2	Compra de bienes y servicios	15,949,389.05
2.1.1.3	Variación de existencias (Disminución (+) Incremento (-))	134,347.95
2.1.1.4	Depreciación y amortización	578,603.28
2.1.1.5	Estimaciones por deterioro de inventarios	0.00
2.1.1.6	Impuestos sobre los productos, la producción y las importaciones de las entidades empresariales	0.00
2.1.2	Prestaciones de la Seguridad Social	0.00
2.1.3	Gastos de la Propiedad	0.00
2.1.3.1	Intereses	0.00
2.1.3.1.1	Intereses de la deuda interna	0.00
2.1.3.1.2	Intereses de la deuda externa	0.00
2.1.3.2	Gastos de la propiedad distintos de intereses	0.00
2.1.3.2.1	Dividendos y retiros de las cuasisociedades	0.00
2.1.3.2.2	Arrendamientos de tierras y terrenos	0.00
2.1.4	Subsidios y Subvenciones a Empresas	0.00
2.1.4.1	A entidades empresariales del sector privado	0.00
2.1.4.1.1	A entidades empresariales no financieras	0.00
2.1.4.1.2	A entidades empresariales financieras	0.00
2.1.4.2	A entidades empresariales del sector público	0.00
2.1.4.2.1	A entidades empresariales no financieras	0.00
2.1.4.2.2	A entidades empresariales financieras	0.00
2.1.5	Transferencias, Asignaciones y Donativos Corrientes Otorgados	200,450.00
2.1.5.1	Al sector privado	200,450.00
2.1.5.2	Al sector público	0.00
2.1.5.2.1	A la Federación	0.00
2.1.5.2.2	A las Entidades Federativas	0.00
2.1.5.2.3	A los Municipios	0.00
2.1.5.3	Al sector externo	0.00
2.1.5.3.1	A gobiernos extranjeros	0.00
2.1.5.3.2	A organismos internacionales	0.00
2.1.5.3.3	Al sector privado externo	0.00
2.1.6	Impuesto Sobre los Ingresos, la Riqueza y Otros a las Entidades Empresariales Públicas	0.00
2.1.7	Participaciones	0.00
2.1.8	Provisiones y Otras Estimaciones	0.00
2.1.8.1	Provisiones a corto plazo	0.00
2.1.8.2	Provisiones a largo plazo	0.00
2.1.8.3	Estimaciones por pérdida o deterioro a corto plazo	0.00
2.1.8.4	Estimaciones por pérdida o deterioro a largo plazo	0.00
2.2	GASTOS DE CAPITAL	0.00
2.2.1	Construcciones en Proceso	0.00
2.2.2	Activos Fijos (Formación bruta de capital fijo)	0.00
2.2.2.1	Viviendas, Edificios y Estructuras	0.00
2.2.2.1.1	Viviendas	0.00
2.2.2.1.2	Edificios no residenciales	0.00
2.2.2.1.3	Otras estructuras	0.00
2.2.2.2	Maquinaria y Equipo	0.00
2.2.2.2.1	Equipo de transporte	0.00
2.2.2.2.2	Equipo de tecnología de la información y comunicaciones	0.00
2.2.2.2.3	Otra maquinaria y equipo	0.00
2.2.2.3	Equipo de Defensa y Seguridad	0.00
2.2.2.4	Activos Biológicos Cultivados	0.00
2.2.2.4.1	Ganado para cría, leche, tiro, etc. que dan productos recurrentes	0.00
2.2.2.4.2	Arboles, cultivos y otras plantaciones que dan productos recurrentes	0.00

CUENTA PÚBLICA 2018
Clasificación Económica de los Ingresos, de los Gastos y del Financiamiento
Versión Analítica
Del 1o. de enero al 31 de diciembre de 2018
(Pesos)




Código	Concepto	Importe
2.2.2.5	Activos Fijos Intangibles	0.00
2.2.2.5.1	Investigación y desarrollo	0.00
2.2.2.5.2	Exploración y evaluación minera	0.00
2.2.2.5.3	Programas de informática y bases de datos	0.00
2.2.2.5.4	Originales para esparcimiento, literarios o artísticos	0.00
2.2.2.5.5	Otros activos fijos intangibles	0.00
2.2.3	Incremento de Existencias	0.00
2.2.3.1	Materiales y suministros	0.00
2.2.3.2	Materias primas	0.00
2.2.3.3	Trabajos en curso	0.00
2.2.3.4	Bienes terminados	0.00
2.2.3.5	Bienes para venta	0.00
2.2.3.6	Bienes en tránsito	0.00
2.2.3.7	Existencias de materiales de seguridad y defensa	0.00
2.2.4	Objetos de Valor	0.00
2.2.4.1	Metales y piedras preciosas	0.00
2.2.4.2	Antigüedades y otros objetos de arte	0.00
2.2.4.3	Otros objetos de valor	0.00
2.2.5	Activos no Producidos	0.00
2.2.5.1	Activos tangibles no producidos de origen natural	0.00
2.2.5.1.1	Tierras y Terrenos	0.00
2.2.5.1.2	Recursos minerales y energéticos	0.00
2.2.5.1.3	Recursos biológicos no cultivados	0.00
2.2.5.1.4	Recursos hídricos	0.00
2.2.5.1.5	Otros activos de origen natural	0.00
2.2.5.2	Activos intangibles no producidos	0.00
2.2.5.2.1	Derechos patentados	0.00
2.2.5.2.2	Arrendamientos operativos comerciales	0.00
2.2.5.2.3	Fondos de comercio adquiridos	0.00
2.2.5.2.4	Otros activos intangibles no producidos	0.00
2.2.6	Transferencias, Asignaciones y Donativos de Capital Otorgados	0.00
2.2.6.1	Al sector privado	0.00
2.2.6.2	Al sector público	0.00
2.2.6.2.1	A la Federación	0.00
2.2.6.2.2	A Entidades Federativas	0.00
2.2.6.2.3	A Municipios	0.00
2.2.6.3	Al sector externo	0.00
2.2.6.3.1	A gobiernos extranjeros	0.00
2.2.6.3.2	A organismos internacionales	0.00
2.2.6.3.3	Al sector privado externo	0.00
2.2.7	Inversión Financiera con Fines de Política Económica	0.00
2.2.7.1	Acciones y participaciones de capital	0.00
2.2.7.2	Valores representativos de deuda adquiridos con fines de política económica	0.00
2.2.7.3	Obligaciones negociables adquiridas con fines de política económica	0.00
2.2.7.4	Concesión de Préstamos	0.00
TOTAL DEL GASTO		28,190,661.80
TOTAL DEL GASTO		28,190,661.80
Menos	Participaciones, Intereses y Otros Gastos de la Deuda =	0.00
TOTAL DEL GASTO PROGRAMABLE		28,190,661.80
(1) Nota: En el rubro de "Construcciones en Proceso", se incluye el monto de los gastos incurridos en los Capítulos del COG que se describen a continuación y que fueron especificados como correspondientes al Tipo de Gasto 2 (de Capital):		
Servicios	COG 1000 Tipo de Gasto 2	
Personales		
Materiales y Suministros	COG 2000 Tipo de Gasto 2	
Servicios Generales	COG 3000 Tipo de Gasto 2	
3	FINANCIAMIENTO	
3.1	FUENTES FINANCIERAS	
3.1.1	Disminución de Activos Financieros	44,321,747.15
3.1.1.1	Disminución de Activos Financieros Corrientes (Circulantes)	44,321,747.15
3.1.1.1.1	Disminución de caja y bancos (efectivos y equivalentes)	44,321,747.15
3.1.1.1.2	Disminución de inversiones financieras de corto plazo (derechos a recibir efectivo o equivalentes)	0.00
3.1.1.1.3	Disminución de cuentas por cobrar	0.00
3.1.1.1.4	Disminución de documentos por cobrar	0.00
3.1.1.1.5	Recuperación de préstamos otorgados de corto plazo	0.00
3.1.1.1.6	Disminución de otros activos financieros corrientes	0.00
3.1.1.2	Disminución de Activos Financieros No Corrientes	0.00
3.1.1.2.1	Recuperación de inversiones financieras de largo plazo con fines de liquidez	0.00
3.1.1.2.1.1	Venta de acciones y participaciones de capital	0.00
3.1.1.2.1.2	Venta de títulos y valores representativos de deuda	0.00
3.1.1.2.1.3	Venta de obligaciones negociables	0.00
3.1.1.2.1.4	Recuperación de préstamos	0.00

CUENTA PÚBLICA 2018
Clasificación Económica de los Ingresos, de los Gastos y del Financiamiento
Versión Analítica
Del 1o. de enero al 31 de diciembre de 2018
(Pesos)

Código	Concepto	Importe
3.1.1.2.2	Disminución de otros activos financieros no corrientes	0.00
3.1.2	Incremento de pasivos	31,264,180.91
3.1.2.1	Incremento de Pasivos Corrientes	31,264,180.91
3.1.2.1.1	Incremento de cuentas por pagar	31,264,180.91
3.1.2.1.2	Incremento de documentos por pagar	0.00
3.1.2.1.3	Conversión de la deuda pública a largo plazo en porción circulante	0.00
3.1.2.1.3.1	Conversión de títulos y valores de largo plazo en corto plazo	0.00
3.1.2.1.3.1.1	Porción de corto plazo de títulos y valores de la deuda pública interna de L.P.	0.00
3.1.2.1.3.1.2	Porción de corto plazo de títulos y valores de la deuda pública externa de L.P.	0.00
3.1.2.1.3.2	Conversión de préstamos de largo plazo en corto plazo	0.00
3.1.2.1.3.2.1	Porción a corto plazo de préstamos de la deuda pública interna de L.P.	0.00
3.1.2.1.3.2.2	Porción a corto plazo de préstamos de la deuda pública externa de L.P.	0.00
3.1.2.1.4	Incremento de otros pasivos de corto plazo	0.00
3.1.2.2	Incremento de Pasivos No Corrientes	0.00
3.1.2.2.1	Incremento de cuentas por pagar a largo plazo	0.00
3.1.2.2.2	Incremento de documentos por pagar a largo plazo	0.00
3.1.2.2.3	Colocación de títulos y valores a largo plazo	0.00
3.1.2.2.3.1	Colocación de títulos y valores de la deuda pública interna	0.00
3.1.2.2.3.2	Colocación de títulos y valores de la deuda pública externa	0.00
3.1.2.2.4	Obtención de préstamos de la deuda pública a largo plazo	0.00
3.1.2.2.4.1	Obtención de préstamos internos	0.00
3.1.2.2.4.2	Obtención de préstamos externos	0.00
3.1.2.2.5	Incremento de otros pasivos de largo plazo	0.00
3.1.3	Incremento del Patrimonio	7,269,160.62
	TOTAL FUENTES FINANCIERAS	82,855,088.68
3.2	APLICACIONES FINANCIERAS (USOS)	
3.2.1	Incremento de Activos Financieros	50,177,066.16
3.2.1.1	Incremento de Activos Financieros Corrientes (Circulantes)	50,177,066.16
3.2.1.1.1	Incremento de caja y bancos (efectivo y equivalentes)	50,177,066.16
3.2.1.1.2	Incremento de inversiones financieras de corto plazo (derechos a recibir efectivo y equivalentes)	0.00
3.2.1.1.3	Incremento de cuentas por cobrar	0.00
3.2.1.1.4	Incremento de documentos por cobrar	0.00
3.2.1.1.5	Préstamos otorgados de corto plazo	0.00
3.2.1.1.6	Incremento de otros activos financieros corrientes	0.00
3.2.1.2	Incremento de Activos Financieros No Corrientes	0.00
3.2.1.2.1	Inversiones financieras a largo plazo con fines de liquidez	0.00
3.2.1.2.1.1	Compra de acciones y participaciones de capital	0.00
3.2.1.2.1.2	Compra de títulos y valores representativos de deuda	0.00
3.2.1.2.1.3	Compra de obligaciones negociables	0.00
3.2.1.2.1.4	Concesión de préstamos	0.00
3.2.1.2.2	Incremento de otros activos financieros no corrientes	0.00
3.2.2	Disminución de Pasivos	32,801,722.06
3.2.2.1	Disminución de Pasivos Corrientes	30,523,660.56
3.2.2.1.1	Disminución de Cuentas por Pagar	30,523,660.56
3.2.2.1.2	Disminución de Documentos por Pagar	0.00
3.2.2.1.3	Amortización de la Porción Circulante de la Deuda Pública de Largo Plazo	0.00
3.2.2.1.3.1	Amortización de la porción circulante de la deuda pública de L.P. en títulos y valores	0.00
3.2.2.1.3.1.1	Amortización de la porción circulante de la deuda pública interna de L.P. en Títulos valores	0.00
3.2.2.1.3.1.2	Amortización de la porción circulante de la deuda pública externa de L.P. en títulos y valores	0.00
3.2.2.1.3.2	Amortización de la porción circulante de la deuda pública de L.P. en préstamos	0.00
3.2.2.1.3.2.1	Amortización de la porción circulante de la deuda pública interna de L.P. en préstamos	0.00
3.2.2.1.3.2.2	Amortización de la porción circulante de la deuda pública externa de L.P. en préstamos	0.00
3.2.2.1.4	Disminución de Otros Pasivos de Corto Plazo	0.00
3.2.2.2	Disminución de Pasivos no Corrientes	2,278,061.50
3.2.2.2.1	Disminución de Cuentas por Pagar a Largo Plazo	0.00
3.2.2.2.2	Disminución de Documentos por Pagar a Largo Plazo	0.00
3.2.2.2.3	Conversión de Deuda Pública de Largo Plazo en Porción Circulante	0.00
3.2.2.2.3.1	Conversión de títulos y valores de largo plazo en corto plazo	0.00
3.2.2.2.3.1.1	Porción de corto plazo de títulos y valores de la deuda pública interna	0.00
3.2.2.2.3.1.2	Porción de corto plazo de títulos y valores de la deuda pública externa	0.00
3.2.2.2.3.2	Conversión de préstamos de largo plazo en corto plazo	0.00
3.2.2.2.3.2.1	Porción a corto plazo de préstamos de la deuda pública interna	0.00
3.2.2.2.3.2.2	Porción a corto plazo de préstamos de la deuda pública externa	0.00
3.2.2.2.4	Disminución de Otros Pasivos de Largo Plazo	2,278,061.50
3.2.3	Disminución de Patrimonio	683,532.63

J. P. J.

CUENTA PÚBLICA 2018
Clasificación Económica de los Ingresos, de los Gastos y del Financiamiento
Versión Analítica
Del 1o. de enero al 31 de diciembre de 2018
(Pesos)

Código	Concepto	Importe
TOTAL APLICACIONES FINANCIERAS		83,662,320.85
LICDA MARISSA MORENO BARRAO  DIRECTORA GENERAL AUTORIZÓ	C.P. LAURA CECILIA PINZÓN CEBALLOS  DIRECTORA DE ADMINISTRACIÓN Y FINANZAS ELABORÓ	C.P. NICOLÁS GONZÁLEZ TORCUATO  DIRECTOR DE FOMENTO ARTESANAL Y COMERCIALIZACIÓN REVISÓ

FORMATOS LDF



CUENTA PÚBLICA 2018
ENTE PÚBLICO: INSTITUTO ESTATAL PARA EL FOMENTO DE LAS ACTIVIDADES ARTESANALES EN CAMPECHE
Formato 1o. Estado de Situación Financiera Detallado - LDF
Al 31 de diciembre de 2018 y 2017
(PESOS)

Concepto	Año		Concepto	Año	
	2018	31 de diciembre 2017		2018	31 de diciembre 2017
ACTIVO			PASIVO		
Activo Circulante			Pasivo Circulante		
a. Efectivo y Equivalentes (a=a1+a2+a3+a4+a5+a6+a7)	2,278,061.50	2,600,795.51	a. Cuentas por Pagar a Corto Plazo (a=a1+a2+a3+a4+a5+a6+a7+a8+a9)	344,423.49	530,277.80
a1) Efectivo	12,992.03	5,992.03	a1) Servicios Personales por Pagar a Corto Plazo	0.00	0.00
a2) Bancos/Tesorería	2,265,069.47	2,594,803.48	a2) Proveedores por Pagar a Corto Plazo	344,415.81	530,277.80
a3) Bancos/Dependencias y Otros	0.00	0.00	a3) Contratistas por Obras Públicas por Pagar a Corto Plazo	0.00	0.00
a4) Inversiones Temporales (Hasta 3 meses)	0.00	0.00	a4) Participaciones y Aportaciones por Pagar a Corto Plazo	0.00	0.00
a5) Fondos con Afectación Específica	0.00	0.00	a5) Transferencias Otorgadas por Pagar a Corto Plazo	0.00	0.00
a6) Depósitos de Fondos de Terceros en Garantía y/o Administración	0.00	0.00	a6) Intereses, Comisiones y Otros Gastos de la Deuda Pública por Pagar a Corto Plazo	0.00	0.00
a7) Otros Efectivos y Equivalentes	0.00	0.00	a7) Retenciones y Contribuciones por Pagar a Corto Plazo	7.68	0.00
b. Derechos a Recibir Efectivo o Equivalentes (b=b1+b2+b3+b4+b5+b6+b7)	344,430.05	192,695.84	a8) Devoluciones de la Ley de Ingresos por Pagar a Corto Plazo	0.00	0.00
b1) Inversiones Financieras de Corto Plazo	0.00	0.00	a9) Otras Cuentas por Pagar a Corto Plazo	0.00	0.00
b2) Cuentas por Cobrar a Corto Plazo	342,724.10	190,761.72	b. Documentos por Pagar a Corto Plazo (b=b1+b2+b3)	0.00	0.00
b3) Deudores Diversos por Cobrar a Corto Plazo	1,705.95	1,934.12	b1) Documentos Comerciales por Pagar a Corto Plazo	0.00	0.00
b4) Ingresos por Recuperar a Corto Plazo	0.00	0.00	b2) Documentos con Contratistas por Obras Públicas por Pagar a Corto Plazo	0.00	0.00
b5) Deudores por Anticipos de la Tesorería a Corto Plazo	0.00	0.00	b3) Otros Documentos por Pagar a Corto Plazo	0.00	0.00
b6) Préstamos Otorgados a Corto Plazo	0.00	0.00	c. Porción a Corto Plazo de la Deuda Pública a Largo Plazo (c=c1+c2)	0.00	0.00
b7) Otros Derechos a Recibir Efectivo o Equivalentes a Corto Plazo	0.00	0.00	c1) Porción a Corto Plazo de la Deuda Pública	0.00	0.00
c. Derechos a Recibir Bienes o Servicios (c=c1+c2+c3+c4+c5)	106,097.62	1,320.00	c2) Porción a Corto Plazo de Arrendamiento Financiero	0.00	0.00
c1) Anticipo a Proveedores por Adquisición de Bienes y Prestación de Servicios a Corto Plazo	106,097.62	1,320.00	d. Títulos y Valores a Corto Plazo	0.00	0.00
c2) Anticipo a Proveedores por Adquisición de Bienes Inmuebles y Muebles a Corto Plazo	0.00	0.00	e. Pasivos Diferidos a Corto Plazo (e=e1+e2+e3)	0.00	26,064.50
c3) Anticipo a Proveedores por Adquisición de Bienes Intangibles a Corto Plazo	0.00	0.00	e1) Ingresos Cobrados por Adelantado a Corto Plazo	0.00	26,064.50
c4) Anticipo a Contratistas por Obras Públicas a Corto Plazo	0.00	0.00	e2) Intereses Cobrados por Adelantado a Corto Plazo	0.00	0.00
c5) Otros Derechos a Recibir Bienes o Servicios a Corto Plazo	0.00	0.00	e3) Otros Pasivos Diferidos a Corto Plazo	0.00	0.00
d. Inventarios (d=d1+d2+d3+d4+d5)	3,673,382.97	3,212,941.87	f. Fondos y Bienes de Terceros en Garantía y/o Administración a Corto Plazo	0.00	0.00
d1) Inventario de Mercancías para Venta	0.00	0.00	f1) Fondos en Garantía a Corto Plazo	0.00	0.00
d2) Inventario de Mercancías Terminadas	3,673,382.97	3,212,941.87	f2) Fondos en Administración a Corto Plazo	0.00	0.00
d3) Inventario de Mercancías en Proceso de Elaboración	0.00	0.00	f3) Fondos Contingentes a Corto Plazo	0.00	0.00
d4) Inventario de Materias Primas, Materiales y Suministros para Producción	0.00	0.00	f4) Fondos de Fideicomisos, Mandatos y Contratos Análogos a Corto Plazo	0.00	0.00
d5) Bienes en Tránsito	0.00	0.00	f5) Otros Fondos de Terceros en Garantía y/o Administración a Corto Plazo	0.00	0.00
e. Almacenes	0.00	0.00	f6) Valores y Bienes en Garantía a Corto Plazo	0.00	0.00
f. Estimación por Pérdida o Deterioro de Activos Circulantes (f=f1+f2)	0.00	0.00	g. Provisiones a Corto Plazo (g=g1+g2+g3)	0.00	0.00
f1) Estimaciones para Cuentas Incobrables por Derechos a Recibir Efectivo o Equivalentes	0.00	0.00	g1) Provisión para Demandas y Juicios a Corto Plazo	0.00	0.00
f2) Estimación por Deterioro de Inventarios	0.00	0.00	g2) Provisión para Contingencias a Corto Plazo	0.00	0.00
g. Otros Activos Circulantes (g=g1+g2+g3+g4)	0.00	0.00	g3) Otras Provisiones a Corto Plazo	0.00	0.00
g1) Valores en Garantía	0.00	0.00	h. Otros Pasivos a Corto Plazo (h=h1+h2+h3)	396,096.86	0.00
g2) Bienes en Garantía (excluye depósitos de fondos)	0.00	0.00	h1) Ingresos por Clasificar	0.00	0.00
g3) Bienes Derivados de Embargos, Decomisos, Aseguramientos y Dación en Pago	0.00	0.00	h2) Recaudación por Participar	0.00	0.00
g4) Adquisición con Fondos de Terceros	0.00	0.00	h3) Otros Pasivos Circulantes	396,096.86	0.00
IA. Total de Activos Circulantes (IA = a + b + c + d + e + f + g)	6,401,972.14	6,007,753.22	IIA. Total de Pasivos Circulantes (IIA = a + b + c + d + e + f + g + h)	0.00	0.00
Activo No Circulante			Pasivo No Circulante		
a. Inversiones Financieras a Largo Plazo	0.00	0.00	a. Cuentas por Pagar a Largo Plazo	0.00	0.00

P. 4

CUENTA PÚBLICA 2018
ENTE PÚBLICO: INSTITUTO ESTATAL PARA EL FOMENTO DE LAS ACTIVIDADES ARTESANALES EN CAMPECHE
Formato 1o. Estado de Situación Financiera Detallado - LDF
Al 31 de diciembre de 2018 y 2017
(PESOS)

Concepto	Año		Concepto	Año	
	2018	31 de diciembre 2017		2018	31 de diciembre 2017
ACTIVO			PASIVO		
b. Derechos a Recibir Efectivo o Equivalentes a Largo Plazo	0.00	0.00	b. Documentos por Pagar a Largo Plazo	0.00	0.00
c. Bienes Inmuebles, Infraestructura y Construcciones en Proceso	1,179,119.55	0.00	c. Deuda Pública a Largo Plazo	0.00	0.00
d. Bienes Muebles	1,502,515.10	1,811,142.87	d. Pasivos Diferidos a Largo Plazo	0.00	0.00
e. Activos Intangibles	43,638.50	43,638.50	e. Fondos y Bienes de Terceros en Garantía y/o en Administración a Largo Plazo	0.00	0.00
f. Depreciación, Deterioro y Amortización Acumulada de Bienes	(993,864.78)	(785,319.37)	f. Provisiones a Largo Plazo	0.00	0.00
g. Activos Diferidos	0.00	0.00			
h. Estimación por Pérdida o Deterioro de Activos no Circulantes	0.00	0.00	IIB. Total de Pasivos No Circulantes (IIB = a + b + c + d + e + f)	740,520.35	556,342.30
i. Otros Activos no Circulantes	0.00	0.00			
IB. Total de Activos No Circulantes (IB = a + b + c + d + e + f + g + h + i)	1,731,408.37	1,069,462.00	II. Total del Pasivo (II = IIA + IIB)	740,520.35	556,342.30
I. Total del Activo (I = IA + IB)	8,133,380.51	7,077,215.22	HACIENDA PÚBLICA/ PATRIMONIO		
			IIIA. Hacienda Pública/Patrimonio Contribuido (IIIA = a + b + c)	0.00	0.00
			a. Aportaciones	0.00	0.00
			b. Donaciones de Capital	0.00	0.00
			c. Actualización de la Hacienda Pública/Patrimonio	0.00	0.00
			IIIB. Hacienda Pública/Patrimonio Generado (IIIB = a + b + c + d + e)	7,392,860.16	6,520,872.92
			a. Resultados del Ejercicio (Ahorro/ Desahorro)	807,232.17	683,180.22
			b. Resultados de Ejercicios Anteriores	6,517,772.92	5,834,592.70
			c. Revalúos	0.00	0.00
			d. Reservas	0.00	0.00
			e. Rectificaciones de Resultados de Ejercicios Anteriores	67,855.07	3,100.00
			IIIC. Exceso o Insuficiencia en la Actualización de la Hacienda Pública/Patrimonio (IIIC=a+b)	0.00	0.00
			a. Resultado por Posición Monetaria	0.00	0.00
			b. Resultado por Tenencia de Activos no Monetarios	0.00	0.00
			III. Total Hacienda Pública/Patrimonio (III = IIIA + IIIB + IIIC)	7,392,860.16	6,520,872.92
			IV. Total del Pasivo y Hacienda Pública/Patrimonio (IV = II + III)	8,133,380.51	7,077,215.22

LICDA. MARISSA MORENO PARRAO

DIRECTORA GENERAL

AUTORIZÓ

C.P. LAURA CECILIA PINZÓN CEBALLOS

DIRECTORA DE ADMINISTRACIÓN Y FINANZAS

ELABORÓ

C.P. NICOLÁS GONZÁLEZ TORCUATO

DIRECTOR DE FOMENTO ARTESANAL Y
COMERCIALIZACIÓN

REVISÓ

CUENTA PÚBLICA 2018
ENTE PÚBLICO: INSTITUTO ESTATAL PARA EL FOMENTO DE LAS ACTIVIDADES ARTESANALES EN CAMPECHE
Formato 2 Informe Analítico de la Deuda Pública y Otros Pasivos - LDF
Del 1o. de enero al 31 de diciembre de 2018
(PESOS)

Denominación de la Deuda Pública y Otros Pasivos (c)	Saldo al 31 de diciembre de 2017 (d)	Disposiciones del Periodo (e)	Amortizaciones del Periodo (f)	Revaluaciones, Reclasificaciones y Otros Ajustes (g)	Saldo Final del Periodo (h) h=d+e-f+g	Pago de Intereses del Periodo (i)	Pago de Comisiones y demás costos asociados durante el Periodo (j)
1. Deuda Pública (1=A+B)	0.00	0.00	0.00	0.00	0.00	0.00	0.00
A. Corto Plazo (A=a1+a2+a3)	0.00	0.00	0.00	0.00	0.00	0.00	0.00
a1) Instituciones de Crédito	0.00	0.00	0.00	0.00	0.00	0.00	0.00
a2) Títulos y Valores	0.00	0.00	0.00	0.00	0.00	0.00	0.00
a3) Arrendamientos Financieros	0.00	0.00	0.00	0.00	0.00	0.00	0.00
B. Largo Plazo (B=b1+b2+b3)	0.00	0.00	0.00	0.00	0.00	0.00	0.00
b1) Instituciones de Crédito	0.00	0.00	0.00	0.00	0.00	0.00	0.00
b2) Títulos y Valores	0.00	0.00	0.00	0.00	0.00	0.00	0.00
b3) Arrendamientos Financieros	0.00	0.00	0.00	0.00	0.00	0.00	0.00
2. Otros Pasivos	556,342.30	0.00	0.00	0.00	740,520.35		
3. Total de la Deuda Pública y Otros Pasivos (3=1+2)	556,342.30	0.00	0.00	0.00	740,520.35	0.00	0.00
4. Deuda Contingente 1 (informativo)	0.00	0.00	0.00	0.00	0.00	0.00	0.00
Deuda Contingente 1	0.00	0.00	0.00	0.00	0.00	0.00	0.00
Deuda Contingente 2	0.00	0.00	0.00	0.00	0.00	0.00	0.00
5. Valor de Instrumentos Bono Cupón Cero 2 (Informativo)	0.00	0.00	0.00	0.00	0.00	0.00	0.00
Instrumento Bono Cupón Cero 1	0.00	0.00	0.00	0.00	0.00	0.00	0.00
Instrumento Bono Cupón Cero 2	0.00	0.00	0.00	0.00	0.00	0.00	0.00

Obligaciones a Corto Plazo (k)	Monto Contratado (l)	Plazo Pactado (m)	Tasa de Interés (n)	Comisiones y Costos Relacionados (o)	Tasa Efectiva (p)
6. Obligaciones a Corto Plazo (Informativo)	0.00	0.00	0.00	0.00	0.00
Crédito 1	0.00	0.00	0.00	0.00	0.00
Crédito 2	0.00	0.00	0.00	0.00	0.00

LICDA MARISSA MORENO PARRAO

DIRECTORA GENERAL

AUTORIZÓ

C.P. LAURA CECILIA PINZÓN CEBALLOS

DIRECTORA DE ADMINISTRACIÓN Y FINANZAS

ELABORÓ

C.P. NICOLÁS GONZÁLEZ TORCUATO

DIRECTOR DE FOMENTO ARTESANAL Y COMERCIALIZACIÓN

REVISÓ

CUENTA PÚBLICA 2018
ENTE PÚBLICO: INSTITUTO ESTATAL PARA EL FOMENTO DE LAS ACTIVIDADES ARTESANALES EN CAMPECHE
Formato 3 Informe Analítico de Obligaciones Diferentes de Financiamientos – LDF
Del 1o. de enero al 31 de diciembre de 2018
(PESOS)

Denominación de las Obligaciones Diferentes de Financiamiento (c)	Fecha del Contrato (d)	Fecha de inicio de operación del proyecto (e)	Fecha de vencimiento (f)	Monto de la inversión pactado (g)	Plazo pactado (h)	Monto promedio mensual del pago de la contraprestación (i)	Monto promedio mensual del pago de la contraprestación correspondiente al pago de inversión (j)	Monto pagado de la inversión al 31 de diciembre de 2018 (k)	Monto pagado de la inversión actualizado al 31 de diciembre de 2018 (l)	Saldo pendiente por pagar de la inversión al 31 de diciembre de 2018 (m = g - l)
A. Asociaciones Público Privadas (APP's) (A=a+b+c+d)				0.00		0.00	0.00	0.00	0.00	0.00
APP 1				0.00		0.00	0.00	0.00	0.00	0.00
APP 2				0.00		0.00	0.00	0.00	0.00	0.00
APP 3				0.00		0.00	0.00	0.00	0.00	0.00
B. Otros Instrumentos (B=a+b+c+d)				0.00		0.00	0.00	0.00	0.00	0.00
Otro Instrumento 1				0.00		0.00	0.00	0.00	0.00	0.00
Otro Instrumento 2				0.00		0.00	0.00	0.00	0.00	0.00
Otro Instrumento 3				0.00		0.00	0.00	0.00	0.00	0.00
C. Total de Obligaciones Diferentes de Financiamiento (C=A+B)				0.00		0.00	0.00	0.00	0.00	0.00

LICDA MARISSA MORENO PARRAO

DIRECTORA GENERAL

AUTORIZÓ

C.P LAURA CECILIA PINZÓN CEBALLOS

DIRECTORA DE ADMINISTRACIÓN Y FINANZAS

ELABORÓ

C.P NICOLÁS GONZÁLEZ TORCUATO

DIRECTOR DE FOMENTO ARTESANAL Y COMERCIALIZACIÓN

REVISÓ


CUENTA PÚBLICA 2018
ENTE PÚBLICO: INSTITUTO ESTATAL PARA EL FOMENTO DE LAS ACTIVIDADES ARTESANALES EN CAMPECHE
Formato 4 Balance Presupuestario - LDF
Del 1o. de enero al 31 de diciembre de 2018
(PESOS)

Concepto (c).	Estimado/ Aprobado (d)	Devengado	Recaudado/Pagado
A. Ingresos Totales (A = A1+A2+A3)	19,482,432.00	28,997,272.10	28,997,272.10
A1. Ingresos de Libre Disposición	19,482,432.00	26,956,779.58	26,956,779.58
A2. Transferencias Federales Etiquetadas	0.00	2,040,492.52	2,040,492.52
A3. Financiamiento Neto	0.00	0.00	0.00
B. Egresos Presupuestarios1 (B = B1+B2)	19,482,432.00	28,704,127.74	28,542,712.54
B1. Gasto No Etiquetado (sin incluir Amortización de la Deuda Pública)	19,482,432.00	26,931,968.68	26,770,553.48
B2. Gasto Etiquetado (sin incluir Amortización de la Deuda Pública)	0.00	1,772,159.06	1,772,159.06
C. Remanentes del Ejercicio Anterior (C = C1 + C2)		0.00	0.00
C1. Remanentes de Ingresos de Libre Disposición aplicados en el periodo		0.00	0.00
C2. Remanentes de Transferencias Federales Etiquetadas aplicados en el periodo		0.00	0.00
I. Balance Presupuestario (I = A – B + C)	0.00	293,144.36	454,559.56
II. Balance Presupuestario sin Financiamiento Neto (II = I - A3)	0.00	293,144.36	454,559.56
III. Balance Presupuestario sin Financiamiento Neto y sin Remanentes del Ejercicio Anterior (III= II - C)	0.00	293,144.36	454,559.56

Concepto	Aprobado	Devengado	Pagado
E. Intereses, Comisiones y Gastos de la Deuda (E = E1+E2)	0.00	0.00	0.00
E1. Intereses, Comisiones y Gastos de la Deuda con Gasto No Etiquetado	0.00	0.00	0.00
E2. Intereses, Comisiones y Gastos de la Deuda con Gasto Etiquetado	0.00	0.00	0.00
IV. Balance Primario (IV = III + E)	0.00	293,144.36	454,559.56

Concepto	Estimado/ Aprobado	Devengado	Recaudado/ Pagado
F. Financiamiento (F = F1 + F2)	0.00	0.00	0.00
F1. Financiamiento con Fuente de Pago de Ingresos de Libre Disposición	0.00	0.00	0.00
F2. Financiamiento con Fuente de Pago de Transferencias Federales Etiquetadas	0.00	0.00	0.00
G. Amortización de la Deuda (G = G1 + G2)	0.00	0.00	0.00
G1. Amortización de la Deuda Pública con Gasto No Etiquetado	0.00	0.00	0.00
G2. Amortización de la Deuda Pública con Gasto Etiquetado	0.00	0.00	0.00
A3. Financiamiento Neto (A3 = F – G)	0.00	0.00	0.00




Concepto	Estimado/ Aprobado	Devengado	Recaudado/ Pagado
A1. Ingresos de Libre Disposición	19,482,432.00	26,956,779.58	26,956,779.58
A3.1 Financiamiento Neto con Fuente de Pago de Ingresos de Libre Disposición (A3.1 = F1 – G1)	0.00	0.00	0.00
F1. Financiamiento con Fuente de Pago de Ingresos de Libre Disposición	0.00	0.00	0.00
G1. Amortización de la Deuda Pública con Gasto No Etiquetado	0.00	0.00	0.00
B1. Gasto No Etiquetado (sin incluir Amortización de la Deuda Pública)	19,482,432.00	26,931,968.68	26,770,553.48
C1. Remanentes de Ingresos de Libre Disposición aplicados en el periodo		0.00	0.00
V. Balance Presupuestario de Recursos Disponibles (V = A1 + A3.1– B1 + C1)	0.00	24,810.90	186,226.10




CUENTA PÚBLICA 2018
ENTE PÚBLICO: INSTITUTO ESTATAL PARA EL FOMENTO DE LAS ACTIVIDADES ARTESANALES EN CAMPECHE
Formato 4 Balance Presupuestario - LDF
Del 1o. de enero al 31 de diciembre de 2018
(PESOS)

VI. Balance Presupuestario de Recursos Disponibles sin Financiamiento Neto (VI = V - A3.1)	0.00	24,810.90	186,226.10
--	------	-----------	------------

Concepto	Estimado/ Aprobado	Devengado	Recaudado/ Pagado
A2. Transferencias Federales Etiquetadas	0.00	2,040,492.52	2,040,492.52
A3.2 Financiamiento Neto con Fuente de Pago de Transferencias Federales Etiquetadas (A3.2 = F2 - G2)	0.00	0.00	0.00
F2. Financiamiento con Fuente de Pago de Transferencias Federales Etiquetadas	0.00	0.00	0.00
G2. Amortización de la Deuda Pública con Gasto Etiquetado	0.00	0.00	0.00
B2. Gasto Etiquetado (sin incluir Amortización de la Deuda Pública)	0.00	1,772,159.06	1,772,159.06
C2. Remanentes de Transferencias Federales Etiquetadas aplicados en el periodo		0.00	0.00
VII. Balance Presupuestario de Recursos Etiquetados (VII = A2 + A3.2 - B2 + C2)	0.00	268,333.46	268,333.46
VIII. Balance Presupuestario de Recursos Etiquetados sin Financiamiento Neto (VIII = VII - A3.2)	0.00	268,333.46	268,333.46

 LICDA MARISSA MORENO PARRAO <hr style="width: 80%; margin: 0 auto;"/> DIRECTORA GENERAL AUTORIZÓ	 C.P. LAURA CECILIA PINZÓN CEBALLOS <hr style="width: 80%; margin: 0 auto;"/> DIRECTORA DE ADMINISTRACIÓN Y FINANZAS ELABORÓ	 C.P. NICOLÁS GONZÁLEZ TORCUATO <hr style="width: 80%; margin: 0 auto;"/> DIRECTOR DE FOMENTO ARTESANAL Y COMERCIALIZACIÓN REVISÓ
--	--	---

CUENTA PÚBLICA 2018
ENTE PÚBLICO: INSTITUTO ESTATAL PARA EL FOMENTO DE LAS ACTIVIDADES ARTESANALES EN CAMPECHE
Formato 5 Estado Analítico de Ingresos Detallado - LDF
Del 1o. de enero al 31 de diciembre de 2018
(PESOS)

Concepto (c)	Ingreso					Diferencia (e)
	Estimado (d)	Ampliaciones/ Reducciones	Modificado	Devengado	Recaudado	
Ingresos de Libre Disposición						
A. Impuestos	0.00	0.00	0.00	0.00	0.00	0.00
B. Cuotas y Aportaciones de Seguridad Social	0.00	0.00	0.00	0.00	0.00	0.00
C. Contribuciones de Mejoras	0.00	0.00	0.00	0.00	0.00	0.00
D. Derechos	0.00	0.00	0.00	0.00	0.00	0.00
E. Productos	0.00	0.00	0.00	0.00	0.00	0.00
F. Aprovechamientos	0.00	0.00	0.00	0.00	0.00	0.00
G. Ingresos por Ventas de Bienes y Servicios	4,809,381.00	6,760,003.06	11,569,384.06	11,569,384.06	11,569,384.06	6,760,003.06
H. Participaciones (H=h1+h2+h3+h4+h5+h6+h7+h8+h9+h10+h11)	0.00	0.00	0.00	0.00	0.00	0.00
h1) Fondo General de Participaciones	0.00	0.00	0.00	0.00	0.00	0.00
h2) Fondo de Fomento Municipal	0.00	0.00	0.00	0.00	0.00	0.00
h3) Fondo de Fiscalización y Recaudación	0.00	0.00	0.00	0.00	0.00	0.00
h4) Fondo de Compensación	0.00	0.00	0.00	0.00	0.00	0.00
h5) Fondo de Extracción de Hidrocarburos	0.00	0.00	0.00	0.00	0.00	0.00
h6) Impuesto Especial Sobre Producción y Servicios	0.00	0.00	0.00	0.00	0.00	0.00
h7) 0.136% de la Recaudación Federal Participable	0.00	0.00	0.00	0.00	0.00	0.00
h8) 3.17% Sobre Extracción de Petróleo	0.00	0.00	0.00	0.00	0.00	0.00
h9) Gasolinas y Diésel	0.00	0.00	0.00	0.00	0.00	0.00
h10) Fondo del Impuesto Sobre la Renta	0.00	0.00	0.00	0.00	0.00	0.00
h11) Fondo de Estabilización de los Ingresos de las Entidades Federativas	0.00	0.00	0.00	0.00	0.00	0.00
I. Incentivos Derivados de la Colaboración Fiscal (I=i1+i2+i3+i4+i5)	0.00	0.00	0.00	0.00	0.00	0.00
i1) Tenencia o Uso de Vehículos	0.00	0.00	0.00	0.00	0.00	0.00
i2) Fondo de Compensación ISAN	0.00	0.00	0.00	0.00	0.00	0.00
i3) Impuesto Sobre Automóviles Nuevos	0.00	0.00	0.00	0.00	0.00	0.00
i4) Fondo de Compensación de Repesos-Intermedios	0.00	0.00	0.00	0.00	0.00	0.00
i5) Otros Incentivos Económicos	0.00	0.00	0.00	0.00	0.00	0.00
J. Transferencias	14,673,051.00	714,344.52	15,387,395.52	15,387,395.52	15,387,395.52	714,344.52
K. Convenios	0.00	0.00	0.00	0.00	0.00	0.00
k1) Otros Convenios y Subsidios	0.00	0.00	0.00	0.00	0.00	0.00
L. Otros Ingresos de Libre Disposición (L=l1+l2)	0.00	0.00	0.00	0.00	0.00	0.00
l1) Participaciones en Ingresos Locales	0.00	0.00	0.00	0.00	0.00	0.00
l2) Otros Ingresos de Libre Disposición	0.00	0.00	0.00	0.00	0.00	0.00
I. Total de Ingresos de Libre Disposición (I=A+B+C+D+E+F+G+H+I+J+K+L)	19,482,432.00	7,474,347.58	26,956,779.58	26,956,779.58	26,956,779.58	7,474,347.58
Ingresos Excedentes de Ingresos de Libre Disposición						0.00
Transferencias Federales Etiquetadas						
A. Aportaciones (A=a1+a2+a3+a4+a5+a6+a7+a8)	0.00	0.00	0.00	0.00	0.00	0.00
a1) Fondo de Aportaciones para la Nómina Educativa y Gasto Operativo	0.00	0.00	0.00	0.00	0.00	0.00
a2) Fondo de Aportaciones para los Servicios de Salud	0.00	0.00	0.00	0.00	0.00	0.00
a3) Fondo de Aportaciones para la Infraestructura Social	0.00	0.00	0.00	0.00	0.00	0.00
a4) Fondo de Aportaciones para el Fortalecimiento de los Municipios y de las Demarcaciones Territoriales del Distrito Federal	0.00	0.00	0.00	0.00	0.00	0.00
a5) Fondo de Aportaciones Múltiples	0.00	0.00	0.00	0.00	0.00	0.00
a6) Fondo de Aportaciones para la Educación Tecnológica y de Adultos	0.00	0.00	0.00	0.00	0.00	0.00
a7) Fondo de Aportaciones para la Seguridad Pública de los Estados y del Distrito Federal	0.00	0.00	0.00	0.00	0.00	0.00
a8) Fondo de Aportaciones para el Fortalecimiento de las Entidades Federativas	0.00	0.00	0.00	0.00	0.00	0.00
B. Convenios (B=b1+b2+b3+b4)	0.00	1,936,987.52	1,936,987.52	1,936,987.52	1,936,987.52	1,936,987.52
b1) Convenios de Protección Social en Salud	0.00	0.00	0.00	0.00	0.00	0.00
b2) Convenios de Descentralización	0.00	0.00	0.00	0.00	0.00	0.00
b3) Convenios de Reasignación	0.00	0.00	0.00	0.00	0.00	0.00
b4) Otros Convenios y Subsidios	0.00	1,936,987.52	1,936,987.52	1,936,987.52	1,936,987.52	1,936,987.52
C. Fondos Distintos de Aportaciones (C=c1+c2)	0.00	0.00	0.00	0.00	0.00	0.00
c1) Fondo para Entidades Federativas y Municipios Productores de Hidrocarburos	0.00	0.00	0.00	0.00	0.00	0.00
c2) Fondo Minero	0.00	0.00	0.00	0.00	0.00	0.00

CUENTA PÚBLICA 2018
ENTE PÚBLICO: INSTITUTO ESTATAL PARA EL FOMENTO DE LAS ACTIVIDADES ARTESANALES EN CAMPECHE
Formato 5 Estado Analítico de Ingresos Detallado - LDF
Del 1o. de enero al 31 de diciembre de 2018
(PESOS)

Concepto (c)	Ingreso					Diferencia (e)
	Estimado (d)	Ampliaciones/ Reducciones	Modificado	Devengado	Recaudado	
D. Transferencias, Subsidios y Subvenciones, y Pensiones y Jubilaciones	0.00	0.00	0.00	0.00	0.00	0.00
E. Otras Transferencias Federales Etiquetadas	0.00	103,505.00	103,505.00	103,505.00	103,505.00	103,505.00
II. Total de Transferencias Federales Etiquetadas (II = A + B + C + D + E)	0.00	2,040,492.52	2,040,492.52	2,040,492.52	2,040,492.52	2,040,492.52
III. Ingresos Derivados de Financiamientos (III = A)	0.00	0.00	0.00	0.00	0.00	0.00
A. Ingresos Derivados de Financiamientos	0.00	0.00	0.00	0.00	0.00	0.00
IV. Total de Ingresos (IV = I + II + III)	19,482,432.00	9,514,840.10	28,997,272.10	28,997,272.10	28,997,272.10	9,514,840.10
Datos Informativos						
1. Ingresos Derivados de Financiamientos con Fuente de Pago de Ingresos de Libre Disposición	0.00	0.00	0.00	0.00	0.00	0.00
2. Ingresos Derivados de Financiamientos con Fuente de Pago de Transferencias Federales Etiquetadas	0.00	0.00	0.00	0.00	0.00	0.00
3. Ingresos Derivados de Financiamientos (3 = 1 + 2)	0.00	0.00	0.00	0.00	0.00	0.00

LICDA MARISSA MORENO PARRAO

DIRECTORA GENERAL

AUTORIZÓ

C.P LAURA CECILIA PINZÓN CEBALLOS

DIRECTORA DE ADMINISTRACIÓN Y FINANZAS

ELABORÓ

C.P NICOLAS GONZÁLEZ TORCUATO

DIRECTOR DE FOMENTO ARTESANAL Y
COMERCIALIZACIÓN

REVISÓ

CUENTA PÚBLICA 2018
ENTE PÚBLICO: INSTITUTO ESTATAL PARA EL FOMENTO DE LAS ACTIVIDADES ARTESANALES EN
CAMPECHE

Formato 6a Estado Analítico del Ejercicio del Presupuesto de Egresos Detallado - LDF
Clasificación por Objeto del Gasto (Capítulo y Concepto)
Del 1o. de enero al 31 de diciembre de 2018

Concepto (c)	Egresos					Subejercicio (e)
	Aprobado (d)	Ampliaciones/ (Reducciones)	Modificado	Devengado	Pagado	
I. Gasto No Etiquetado (I=A+B+C+D+E+F+G+H+I)	19,482,432.00	7,742,852.91	27,225,284.91	26,931,968.68	26,770,553.48	293,316.23
A. Servicios Personales (A=a1+a2+a3+a4+a5+a6+a7)	12,105,727.00	(777,855.48)	11,327,871.52	11,327,871.52	11,327,871.52	0.00
a1) Remuneraciones al Personal de Carácter Permanente	12,105,727.00	(777,855.48)	11,327,871.52	11,327,871.52	11,327,871.52	0.00
a2) Remuneraciones al Personal de Carácter Transitorio	0.00	0.00	0.00	0.00	0.00	0.00
a3) Remuneraciones Adicionales y Especiales	0.00	0.00	0.00	0.00	0.00	0.00
a4) Seguridad Social	0.00	0.00	0.00	0.00	0.00	0.00
a5) Otras Prestaciones Sociales y Económicas	0.00	0.00	0.00	0.00	0.00	0.00
a6) Previsiones	0.00	0.00	0.00	0.00	0.00	0.00
a7) Pago de Estímulos a Servidores Públicos	0.00	0.00	0.00	0.00	0.00	0.00
B. Materiales y Suministros (B=b1+b2+b3+b4+b5+b6+b7+b8+b9)	4,857,981.00	4,589,817.72	9,447,798.72	9,377,041.08	9,215,625.88	70,757.64
b1) Materiales de Administración, Emisión de Documentos y Artículos Oficiales	48,600.00	293,413.91	342,013.91	337,113.91	337,113.91	4,900.00
b2) Alimentos y Utensilios	0.00	227,946.18	227,946.18	227,946.18	227,946.18	0.00
b3) Materias Primas y Materiales de Producción y Comercialización	4,278,127.00	1,894,658.29	6,172,785.29	6,107,087.65	5,945,672.45	65,697.64
b4) Materiales y Artículos de Construcción y de Reparación	0.00	251,251.33	251,251.33	251,091.33	251,091.33	160.00
b5) Productos Químicos, Farmacéuticos y de Laboratorio	0.00	0.00	0.00	0.00	0.00	0.00
b6) Combustibles, Lubricantes y Aditivos	0.00	211,857.03	211,857.03	211,857.03	211,857.03	0.00
b7) Vestuario, Blancos, Prendas de Protección y Artículos Deportivos	531,254.00	1,695,665.29	2,226,919.29	2,226,919.29	2,226,919.29	0.00
b8) Materiales y Suministros Para Seguridad	0.00	90.00	90.00	90.00	90.00	0.00
b9) Herramientas, Refacciones y Accesorios Menores	0.00	14,935.69	14,935.69	14,935.69	14,935.69	0.00
C. Servicios Generales (C=c1+c2+c3+c4+c5+c6+c7+c8+c9)	1,118,724.00	5,169,010.57	6,287,734.57	6,065,175.98	6,065,175.98	222,558.59
c1) Servicios Básicos	695,400.00	322,616.32	1,018,016.32	906,334.38	906,334.38	111,681.94
c2) Servicios de Arrendamiento	0.00	265,342.42	265,342.42	265,067.05	265,067.05	275.37
c3) Servicios Profesionales, Científicos, Técnicos y Otros Servicios	177,080.00	211,042.31	388,122.31	388,122.31	388,122.31	0.00
c4) Servicios Financieros, Bancarios y Comerciales	0.00	279,609.80	279,609.80	279,511.10	279,511.10	98.70
c5) Servicios de Instalación, Reparación, Mantenimiento y Conservación	1,000.00	277,557.38	278,557.38	278,557.38	278,557.38	0.00
c6) Servicios de Comunicación Social y Publicidad	0.00	114,401.80	114,401.80	114,401.80	114,401.80	0.00
c7) Servicios de Traslado y Viáticos	16,140.00	281,075.39	297,215.39	282,153.85	282,153.85	15,061.54
c8) Servicios Oficiales	0.00	3,330,447.77	3,330,447.77	3,300,443.65	3,300,443.65	30,004.12
c9) Otros Servicios Generales	229,104.00	86,917.38	316,021.38	250,584.46	250,584.46	65,436.92
D. Transferencias, Asignaciones, Subsidios y Otras Ayudas (D=d1+d2+d3+d4+d5+d6+d7+d8+d9)	1,400,000.00	(1,299,550.00)	100,450.00	100,450.00	100,450.00	0.00
d1) Transferencias Internas y Asignaciones al Sector Público	0.00	0.00	0.00	0.00	0.00	0.00
d2) Transferencias al Resto del Sector Público	1,400,000.00	(1,400,000.00)	0.00	0.00	0.00	0.00
d3) Subsidios y Subvenciones	0.00	0.00	0.00	0.00	0.00	0.00
d4) Ayudas Sociales	0.00	100,450.00	100,450.00	100,450.00	100,450.00	0.00
d5) Pensiones y Jubilaciones	0.00	0.00	0.00	0.00	0.00	0.00
d6) Transferencias a Fideicomisos, Mandatos y Otros Análogos	0.00	0.00	0.00	0.00	0.00	0.00
d7) Transferencias a la Seguridad Social	0.00	0.00	0.00	0.00	0.00	0.00
d8) Donativos	0.00	0.00	0.00	0.00	0.00	0.00
d9) Transferencias al Exterior	0.00	0.00	0.00	0.00	0.00	0.00
E. Bienes Muebles, Inmuebles e Intangibles (E=e1+e2+e3+e4+e5+e6+e7+e8+e9)	0.00	61,430.10	61,430.10	61,430.10	61,430.10	0.00
e1) Mobiliario y Equipo de Administración	0.00	59,057.10	59,057.10	59,057.10	59,057.10	0.00
e2) Mobiliario y Equipo Educativo y Recreativo	0.00	0.00	0.00	0.00	0.00	0.00





CUENTA PÚBLICA 2018
ENTE PÚBLICO: INSTITUTO ESTATAL PARA EL FOMENTO DE LAS ACTIVIDADES ARTESANALES EN
CAMPECHE

Formato 6a Estado Analítico del Ejercicio del Presupuesto de Egresos Detallado - LDF
Clasificación por Objeto del Gasto (Capítulo y Concepto)
Del 1o. de enero al 31 de diciembre de 2018

Concepto (c)	Egresos					Subejercicio (e)
	Aprobado (d)	Ampliaciones/ (Reducciones)	Modificado	Devengado	Pagado	
e3) Equipo e Instrumental Médico y de Laboratorio	0.00	0.00	0.00	0.00	0.00	0.00
e4) Vehículos y Equipo de Transporte	0.00	0.00	0.00	0.00	0.00	0.00
e5) Equipo de Defensa y Seguridad	0.00	0.00	0.00	0.00	0.00	0.00
e6) Maquinaria, Otros Equipos y Herramientas	0.00	2,373.00	2,373.00	2,373.00	2,373.00	0.00
e7) Activos Biológicos	0.00	0.00	0.00	0.00	0.00	0.00
e8) Bienes Inmuebles	0.00	0.00	0.00	0.00	0.00	0.00
e9) Activos Intangibles	0.00	0.00	0.00	0.00	0.00	0.00
F. Inversión Pública (F=f1+f2+f3)	0.00	0.00	0.00	0.00	0.00	0.00
f1) Obra Pública en Bienes de Dominio Público	0.00	0.00	0.00	0.00	0.00	0.00
f2) Obra Pública en Bienes Propios	0.00	0.00	0.00	0.00	0.00	0.00
f3) Proyectos Productivos y Acciones de Fomento	0.00	0.00	0.00	0.00	0.00	0.00
G. Inversiones Financieras y Otras Provisiones (G=g1+g2+g3+g4+g5+g6+g7)	0.00	0.00	0.00	0.00	0.00	0.00
g1) Inversiones Para el Fomento de Actividades Productivas	0.00	0.00	0.00	0.00	0.00	0.00
g2) Acciones y Participaciones de Capital	0.00	0.00	0.00	0.00	0.00	0.00
g3) Compra de Títulos y Valores	0.00	0.00	0.00	0.00	0.00	0.00
g4) Concesión de Préstamos	0.00	0.00	0.00	0.00	0.00	0.00
g5) Inversiones en Fideicomisos, Mandatos y Otros Análogos Fideicomiso de Desastres Naturales (Informativo)	0.00	0.00	0.00	0.00	0.00	0.00
g6) Otras Inversiones Financieras	0.00	0.00	0.00	0.00	0.00	0.00
g7) Provisiones para Contingencias y Otras Erogaciones Especiales	0.00	0.00	0.00	0.00	0.00	0.00
H. Participaciones y Aportaciones (H=h1+h2+h3)	0.00	0.00	0.00	0.00	0.00	0.00
h1) Participaciones	0.00	0.00	0.00	0.00	0.00	0.00
h2) Aportaciones	0.00	0.00	0.00	0.00	0.00	0.00
h3) Convenios	0.00	0.00	0.00	0.00	0.00	0.00
I. Deuda Pública (I=i1+i2+i3+i4+i5+i6+i7)	0.00	0.00	0.00	0.00	0.00	0.00
i1) Amortización de la Deuda Pública	0.00	0.00	0.00	0.00	0.00	0.00
i2) Intereses de la Deuda Pública	0.00	0.00	0.00	0.00	0.00	0.00
i3) Comisiones de la Deuda Pública	0.00	0.00	0.00	0.00	0.00	0.00
i4) Gastos de la Deuda Pública	0.00	0.00	0.00	0.00	0.00	0.00
i5) Costo por Coberturas	0.00	0.00	0.00	0.00	0.00	0.00
i6) Apoyos Financieros	0.00	0.00	0.00	0.00	0.00	0.00
i7) Adeudos de Ejercicios Fiscales Anteriores (ADEFAS)	0.00	0.00	0.00	0.00	0.00	0.00
II. Gasto Etiquetado (II=A+B+C+D+E+F+G+H+I)	0.00	1,772,159.06	1,772,159.06	1,772,159.06	1,772,159.06	0.00
A. Servicios Personales (A=a1+a2+a3+a4+a5+a6+a7)	0.00	0.00	0.00	0.00	0.00	0.00
a1) Remuneraciones al Personal de Carácter Permanente	0.00	0.00	0.00	0.00	0.00	0.00
a2) Remuneraciones al Personal de Carácter Transitorio	0.00	0.00	0.00	0.00	0.00	0.00
a3) Remuneraciones Adicionales y Especiales	0.00	0.00	0.00	0.00	0.00	0.00
a4) Seguridad Social	0.00	0.00	0.00	0.00	0.00	0.00
a5) Otras Prestaciones Sociales y Económicas	0.00	0.00	0.00	0.00	0.00	0.00
a6) Previsiones	0.00	0.00	0.00	0.00	0.00	0.00
a7) Pago de Estímulos a Servidores Públicos	0.00	0.00	0.00	0.00	0.00	0.00
B. Materiales y Suministros (B=b1+b2+b3+b4+b5+b6+b7+b8+b9)	0.00	226,300.31	226,300.31	226,300.31	226,300.31	0.00
b1) Materiales de Administración, Emisión de Documentos y Artículos Oficiales	0.00	52,200.00	52,200.00	52,200.00	52,200.00	0.00
b2) Alimentos y Utensilios	0.00	0.00	0.00	0.00	0.00	0.00

[Handwritten signatures]

CUENTA PÚBLICA 2018
ENTE PÚBLICO: INSTITUTO ESTATAL PARA EL FOMENTO DE LAS ACTIVIDADES ARTESANALES EN
CAMPECHE

Formato 6a Estado Analítico del Ejercicio del Presupuesto de Egresos Detallado - LDF
Clasificación por Objeto del Gasto (Capítulo y Concepto)
Del 1o. de enero al 31 de diciembre de 2018

Concepto (c)	Egresos					Subajercicio (e)
	Aprobado (d)	Ampliaciones/ (Reducciones)	Modificado	Devengado	Pagado	
b3) Materias Primas y Materiales de Producción y Comercialización	0.00	89,499.92	89,499.92	89,499.92	89,499.92	0.00
b4) Materiales y Artículos de Construcción y de Reparación	0.00	10,800.39	10,800.39	10,800.39	10,800.39	0.00
b5) Productos Químicos, Farmacéuticos y de Laboratorio	0.00	0.00	0.00	0.00	0.00	0.00
b6) Combustibles, Lubricantes y Aditivos	0.00	0.00	0.00	0.00	0.00	0.00
b7) Vestuario, Blancos, Prendas de Protección y Artículos Deportivos	0.00	0.00	0.00	0.00	0.00	0.00
b8) Materiales y Suministros Para Seguridad	0.00	73,800.00	73,800.00	73,800.00	73,800.00	0.00
b9) Herramientas, Refacciones y Accesorios Menores	0.00	0.00	0.00	0.00	0.00	0.00
C. Servicios Generales (C=c1+c2+c3+c4+c5+c6+c7+c8+c9)	0.00	266,739.20	266,739.20	266,739.20	266,739.20	0.00
c1) Servicios Básicos	0.00	0.00	0.00	0.00	0.00	0.00
c2) Servicios de Arrendamiento	0.00	12,000.00	12,000.00	12,000.00	12,000.00	0.00
c3) Servicios Profesionales, Científicos, Técnicos y Otros Servicios	0.00	160,375.89	160,375.89	160,375.89	160,375.89	0.00
c4) Servicios Financieros, Bancarios y Comerciales	0.00	1,233.92	1,233.92	1,233.92	1,233.92	0.00
c5) Servicios de Instalación, Reparación, Mantenimiento y Conservación	0.00	0.00	0.00	0.00	0.00	0.00
c6) Servicios de Comunicación Social y Publicidad	0.00	30,000.40	30,000.40	30,000.40	30,000.40	0.00
c7) Servicios de Traslado y Viáticos	0.00	0.00	0.00	0.00	0.00	0.00
c8) Servicios Oficiales	0.00	29,061.11	29,061.11	29,061.11	29,061.11	0.00
c9) Otros Servicios Generales	0.00	34,067.88	34,067.88	34,067.88	34,067.88	0.00
D. Transferencias, Asignaciones, Subsidios y Otras Ayudas (D=d1+d2+d3+d4+d5+d6+d7+d8+d9)	0.00	100,000.00	100,000.00	100,000.00	100,000.00	0.00
d1) Transferencias Internas y Asignaciones al Sector Público	0.00	0.00	0.00	0.00	0.00	0.00
d2) Transferencias al Resto del Sector Público	0.00	0.00	0.00	0.00	0.00	0.00
d3) Subsidios y Subvenciones	0.00	0.00	0.00	0.00	0.00	0.00
d4) Ayudas Sociales	0.00	100,000.00	100,000.00	100,000.00	100,000.00	0.00
d5) Pensiones y Jubilaciones	0.00	0.00	0.00	0.00	0.00	0.00
d6) Transferencias a Fideicomisos, Mandatos y Otros Análogos	0.00	0.00	0.00	0.00	0.00	0.00
d7) Transferencias a la Seguridad Social	0.00	0.00	0.00	0.00	0.00	0.00
d8) Donativos	0.00	0.00	0.00	0.00	0.00	0.00
d9) Transferencias al Exterior	0.00	0.00	0.00	0.00	0.00	0.00
E. Bienes Muebles, Inmuebles e Intangibles (E=e1+e2+e3+e4+e5+e6+e7+e8+e9)	0.00	0.00	0.00	0.00	0.00	0.00
e1) Mobiliario y Equipo de Administración	0.00	0.00	0.00	0.00	0.00	0.00
e2) Mobiliario y Equipo Educativo y Recreativo	0.00	0.00	0.00	0.00	0.00	0.00
e3) Equipo e Instrumental Médico y de Laboratorio	0.00	0.00	0.00	0.00	0.00	0.00
e4) Vehículos y Equipo de Transporte	0.00	0.00	0.00	0.00	0.00	0.00
e5) Equipo de Defensa y Seguridad	0.00	0.00	0.00	0.00	0.00	0.00
e6) Maquinaria, Otros Equipos y Herramientas	0.00	0.00	0.00	0.00	0.00	0.00
e7) Activos Biológicos	0.00	0.00	0.00	0.00	0.00	0.00
e8) Bienes Inmuebles	0.00	0.00	0.00	0.00	0.00	0.00
e9) Activos Intangibles	0.00	0.00	0.00	0.00	0.00	0.00
F. Inversión Pública (F=f1+f2+f3)	0.00	1,179,119.55	1,179,119.55	1,179,119.55	1,179,119.55	0.00
f1) Obra Pública en Bienes de Dominio Público	0.00	999,119.55	999,119.55	999,119.55	999,119.55	0.00
f2) Obra Pública en Bienes Propios	0.00	180,000.00	180,000.00	180,000.00	180,000.00	0.00
f3) Proyectos Productivos y Acciones de Fomento	0.00	0.00	0.00	0.00	0.00	0.00
G. Inversiones Financieras y Otras Provisiones (G=g1+g2+g3+g4+g5+g6+g7)	0.00	0.00	0.00	0.00	0.00	0.00
g1) Inversiones Para el Fomento de Actividades Productivas	0.00	0.00	0.00	0.00	0.00	0.00

CUENTA PÚBLICA 2018
ENTE PÚBLICO: INSTITUTO ESTATAL PARA EL FOMENTO DE LAS ACTIVIDADES ARTESANALES EN
CAMPECHE

Formato 6a Estado Analítico del Ejercicio del Presupuesto de Egresos Detallado - LDF
Clasificación por Objeto del Gasto (Capítulo y Concepto)
Del 1o. de enero al 31 de diciembre de 2018

Concepto (c)	Egresos					Subejercicio (e)
	Aprobado (d)	Ampliaciones/ (Reducciones)	Modificado	Devengado	Pagado	
g2) Acciones y Participaciones de Capital	0.00	0.00	0.00	0.00	0.00	0.00
g3) Compra de Títulos y Valores	0.00	0.00	0.00	0.00	0.00	0.00
g4) Concesión de Préstamos	0.00	0.00	0.00	0.00	0.00	0.00
g5) Inversiones en Fideicomisos, Mandatos y Otros Análogos Fideicomiso de Desastres Naturales (Informativo)	0.00	0.00	0.00	0.00	0.00	0.00
g6) Otras Inversiones Financieras	0.00	0.00	0.00	0.00	0.00	0.00
g7) Provisiones para Contingencias y Otras Erogaciones Especiales	0.00	0.00	0.00	0.00	0.00	0.00
H. Participaciones y Aportaciones (H=h1+h2+h3)	0.00	0.00	0.00	0.00	0.00	0.00
h1) Participaciones	0.00	0.00	0.00	0.00	0.00	0.00
h2) Aportaciones	0.00	0.00	0.00	0.00	0.00	0.00
h3) Convenios	0.00	0.00	0.00	0.00	0.00	0.00
I. Deuda Pública (I=i1+i2+i3+i4+i5+i6+i7)	0.00	0.00	0.00	0.00	0.00	0.00
i1) Amortización de la Deuda Pública	0.00	0.00	0.00	0.00	0.00	0.00
i2) Intereses de la Deuda Pública	0.00	0.00	0.00	0.00	0.00	0.00
i3) Comisiones de la Deuda Pública	0.00	0.00	0.00	0.00	0.00	0.00
i4) Gastos de la Deuda Pública	0.00	0.00	0.00	0.00	0.00	0.00
i5) Costo por Coberturas	0.00	0.00	0.00	0.00	0.00	0.00
i6) Apoyos Financieros	0.00	0.00	0.00	0.00	0.00	0.00
i7) Adeudos de Ejercicios Fiscales Anteriores (ADEFAS)	0.00	0.00	0.00	0.00	0.00	0.00
III. Total de Egresos (III = I + II)	19,482,432.00	9,515,011.97	28,997,443.97	28,704,127.74	28,542,712.54	293,316.23

LICDA. MARISSA MORENO PARRAO

DIRECTORA GENERAL

AUTORIZÓ

C.P. LAURA CECILIA PINZÓN CEBALLOS

DIRECTORA DE ADMINISTRACIÓN Y FINANZAS

ELABORÓ

C.P. NICOLÁS GONZÁLEZ TORCUATO

DIRECTOR DE FOMENTO ARTESANAL Y COMERCIALIZACIÓN

REVISÓ

CUENTA PÚBLICA 2018
ENTE PÚBLICO: INSTITUTO ESTATAL PARA EL FOMENTO DE LAS ACTIVIDADES ARTESANALES EN CAMPECHE
Formato 6b Estado Analítico del Ejercicio del Presupuesto de Egresos Detallado - LDF
Clasificación Administrativa
Del 1o. de enero al 31 de diciembre de 2018
(PESOS)

Concepto (c)	Egresos					Subejercicio (e)
	Aprobado (d)	Ampliaciones/ (Reducciones)	Modificado	Devengado	Pagado	
Gasto No Etiquetado	19,482,432.00	7,742,852.91	27,225,284.91	26,931,968.68	26,770,553.48	293,316.23
[2820]INSTITUTO ESTATAL PARA EL FOMENTO DE LAS ACTIVIDADES ARTESANALES EN CAMPECHE	19,482,432.00	7,742,852.91	27,225,284.91	26,931,968.68	26,770,553.48	293,316.23
Gasto Etiquetado	0.00	1,772,159.06	1,772,159.06	1,772,159.06	1,772,159.06	0.00
[2820]INSTITUTO ESTATAL PARA EL FOMENTO DE LAS ACTIVIDADES ARTESANALES EN CAMPECHE	0.00	1,772,159.06	1,772,159.06	1,772,159.06	1,772,159.06	0.00
Total de Egresos	19,482,432.00	9,515,011.97	28,997,443.97	28,704,127.74	28,542,712.54	293,316.23

LICDA MARISSA MORENO BARRA

DIRECTORA GENERAL

AUTORIZÓ

C.P. LAURA CECILIA PINZÓN CEBALLOS

DIRECTORA DE ADMINISTRACIÓN Y FINANZAS

ELABORÓ

C.P. NICOLÁS GONZÁLEZ TORCUATO




DIRECTOR DE FOMENTO ARTESANAL Y COMERCIALIZACIÓN

REVISÓ

CUENTA PÚBLICA 2018
ENTE PÚBLICO: INSTITUTO ESTATAL PARA EL FOMENTO DE LAS ACTIVIDADES ARTESANALES EN
CAMPECHE

Formato 6c Estado Analítico del Ejercicio del Presupuesto de Egresos Detallado - LDF
Clasificación Funcional (Finalidad y Función)
Del 1o. de enero al 31 de diciembre de 2018

Concepto (c)	Egresos					Subejercicio (e)
	Aprobado (d)	Ampliaciones/ (Reducciones)	Modificado	Devengado	Pagado	
I. Gasto No Etiquetado (I=A+B+C+D)	19,482,432.00	7,742,852.91	27,225,284.91	26,931,968.68	26,770,553.48	293,316.23
A. Gobierno (A=a1+a2+a3+a4+a5+a6+a7+a8)	153,765.00	(8,034.53)	145,730.47	140,830.47	140,830.47	4,900.00
a1) Legislación	153,765.00	(8,034.53)	145,730.47	140,830.47	140,830.47	4,900.00
a2) Justicia	0.00	0.00	0.00	0.00	0.00	0.00
a3) Coordinación de la Política de Gobierno	0.00	0.00	0.00	0.00	0.00	0.00
a4) Relaciones Exteriores	0.00	0.00	0.00	0.00	0.00	0.00
a5) Asuntos Financieros y Hacendarios	0.00	0.00	0.00	0.00	0.00	0.00
a6) Seguridad Nacional	0.00	0.00	0.00	0.00	0.00	0.00
a7) Asuntos de Orden Público y de Seguridad Interior	0.00	0.00	0.00	0.00	0.00	0.00
a8) Otros Servicios Generales	0.00	0.00	0.00	0.00	0.00	0.00
B. Desarrollo Social (B=b1+b2+b3+b4+b5+b6+b7)	0.00	0.00	0.00	0.00	0.00	0.00
b1) Protección Ambiental	0.00	0.00	0.00	0.00	0.00	0.00
b2) Vivienda y Servicios a la Comunidad	0.00	0.00	0.00	0.00	0.00	0.00
b3) Salud	0.00	0.00	0.00	0.00	0.00	0.00
b4) Recreación, Cultura y Otras Manifestaciones Sociales	0.00	0.00	0.00	0.00	0.00	0.00
b5) Educación	0.00	0.00	0.00	0.00	0.00	0.00
b6) Protección Social	0.00	0.00	0.00	0.00	0.00	0.00
b7) Otros Asuntos Sociales	0.00	0.00	0.00	0.00	0.00	0.00
C. Desarrollo Económico (C=c1+c2+c3+c4+c5+c6+c7+c8+c9)	19,328,667.00	7,585,887.11	26,914,554.11	26,626,137.88	26,464,722.68	288,416.23
c1) Asuntos Económicos, Comerciales y Laborales en General	7,583,831.00	(417,014.89)	7,166,816.11	7,055,648.91	7,055,648.91	111,167.20
c2) Agropecuaria, Silvicultura, Pesca y Caza	0.00	0.00	0.00	0.00	0.00	0.00
c3) Combustibles y Energía	0.00	0.00	0.00	0.00	0.00	0.00
c4) Minería, Manufacturas y Construcción	0.00	0.00	0.00	0.00	0.00	0.00
c5) Transporte	0.00	0.00	0.00	0.00	0.00	0.00
c6) Comunicaciones	0.00	0.00	0.00	0.00	0.00	0.00
c7) Turismo	11,744,836.00	8,002,902.00	19,747,738.00	19,570,488.97	19,409,073.77	177,249.03
c8) Ciencia, Tecnología e Innovación	0.00	0.00	0.00	0.00	0.00	0.00
c9) Otras Industrias y Otros Asuntos Económicos	0.00	0.00	0.00	0.00	0.00	0.00
D. Otras No Clasificadas en Funciones Anteriores (D=d1+d2+d3+d4)	0.00	165,000.33	165,000.33	165,000.33	165,000.33	0.00
d1) Transacciones de la Deuda Pública / Costo Financiero de la Deuda	0.00	0.00	0.00	0.00	0.00	0.00
d2) Transferencias, Participaciones y Aportaciones Entre Diferentes Niveles y Ordenes de Gobierno	0.00	165,000.33	165,000.33	165,000.33	165,000.33	0.00
d3) Saneamiento del Sistema Financiero	0.00	0.00	0.00	0.00	0.00	0.00
d4) Adeudos de Ejercicios Fiscales Anteriores	0.00	0.00	0.00	0.00	0.00	0.00
II. Gasto Etiquetado (II=A+B+C+D)	0.00	1,772,159.06	1,772,159.06	1,772,159.06	1,772,159.06	0.00
A. Gobierno (A=a1+a2+a3+a4+a5+a6+a7+a8)	0.00	0.00	0.00	0.00	0.00	0.00
a1) Legislación	0.00	0.00	0.00	0.00	0.00	0.00
a2) Justicia	0.00	0.00	0.00	0.00	0.00	0.00
a3) Coordinación de la Política de Gobierno	0.00	0.00	0.00	0.00	0.00	0.00
a4) Relaciones Exteriores	0.00	0.00	0.00	0.00	0.00	0.00
a5) Asuntos Financieros y Hacendarios	0.00	0.00	0.00	0.00	0.00	0.00
a6) Seguridad Nacional	0.00	0.00	0.00	0.00	0.00	0.00
a7) Asuntos de Orden Público y de Seguridad Interior	0.00	0.00	0.00	0.00	0.00	0.00
a8) Otros Servicios Generales	0.00	0.00	0.00	0.00	0.00	0.00
B. Desarrollo Social (B=b1+b2+b3+b4+b5+b6+b7)	0.00	0.00	0.00	0.00	0.00	0.00
b1) Protección Ambiental	0.00	0.00	0.00	0.00	0.00	0.00
b2) Vivienda y Servicios a la Comunidad	0.00	0.00	0.00	0.00	0.00	0.00

CUENTA PÚBLICA 2018
ENTE PÚBLICO: INSTITUTO ESTATAL PARA EL FOMENTO DE LAS ACTIVIDADES ARTESANALES EN
CAMPECHE

Formato 6c Estado Analítico del Ejercicio del Presupuesto de Egresos Detallado - LDF
Clasificación Funcional (Finalidad y Función)
Del 1o. de enero al 31 de diciembre de 2018

Concepto (c)	Egresos					Subejercicio (e)
	Aprobado (d)	Ampliaciones/ (Reducciones)	Modificado	Devengado	Pagado	
b3) Salud	0.00	0.00	0.00	0.00	0.00	0.00
b4) Recreación, Cultura y Otras Manifestaciones Sociales	0.00	0.00	0.00	0.00	0.00	0.00
b5) Educación	0.00	0.00	0.00	0.00	0.00	0.00
b6) Protección Social	0.00	0.00	0.00	0.00	0.00	0.00
b7) Otros Asuntos Sociales	0.00	0.00	0.00	0.00	0.00	0.00
C. Desarrollo Económico (C=c1+c2+c3+c4+c5+c6+c7+c8+c9)	0.00	1,772,159.06	1,772,159.06	1,772,159.06	1,772,159.06	0.00
c1) Asuntos Económicos, Comerciales y Laborales en General	0.00	0.00	0.00	0.00	0.00	0.00
c2) Agropecuaria, Silvicultura, Pesca y Caza	0.00	0.00	0.00	0.00	0.00	0.00
c3) Combustibles y Energía	0.00	0.00	0.00	0.00	0.00	0.00
c4) Minería, Manufacturas y Construcción	0.00	0.00	0.00	0.00	0.00	0.00
c5) Transporte	0.00	0.00	0.00	0.00	0.00	0.00
c6) Comunicaciones	0.00	0.00	0.00	0.00	0.00	0.00
c7) Turismo	0.00	1,772,159.06	1,772,159.06	1,772,159.06	1,772,159.06	0.00
c8) Ciencia, Tecnología e Innovación	0.00	0.00	0.00	0.00	0.00	0.00
c9) Otras Industrias y Otros Asuntos Económicos	0.00	0.00	0.00	0.00	0.00	0.00
D. Otras No Clasificadas en Funciones Anteriores (D=d1+d2+d3+d4)	0.00	0.00	0.00	0.00	0.00	0.00
d1) Transacciones de la Deuda Pública / Costo Financiero de la Deuda	0.00	0.00	0.00	0.00	0.00	0.00
d2) Transferencias, Participaciones y Aportaciones Entre Diferentes Niveles y Ordenes de Gobierno	0.00	0.00	0.00	0.00	0.00	0.00
d3) Saneamiento del Sistema Financiero	0.00	0.00	0.00	0.00	0.00	0.00
d4) Adeudos de Ejercicios Fiscales Anteriores	0.00	0.00	0.00	0.00	0.00	0.00
III. Total de Egresos (III = I + II)	19,482,432.00	9,515,011.97	28,997,443.97	28,704,127.74	28,542,712.54	293,316.23

LICDA. MARISSA MORENO PARRÃO

DIRECTORA GENERAL

AUTORIZÓ

08/03/2019 03:35:50 p. m. CNS-35

C.P. LAURA CECILIA PINZÓN CEBALLOS

DIRECTORA DE ADMINISTRACIÓN Y FINANZAS

ELABORÓ

C.P. NICOLÁS GONZÁLEZ TORCUATO

DIRECTOR DE FOMENTO ARTESANAL Y COMERCIALIZACIÓN

REVISÓ

CUENTA PÚBLICA 2018
ENTE PÚBLICO: INSTITUTO ESTATAL PARA EL FOMENTO DE LAS ACTIVIDADES ARTESANALES EN
CAMPECHE

Formato 6d Estado Analítico del Ejercicio del Presupuesto de Egresos Detallado - LDF
Clasificación de Servicios Personales por Categoría
Del 1o. de enero al 31 de diciembre de 2018

Concepto (c)	Egresos					Subejercicio (e)
	Aprobado (d)	Ampliaciones/ (Reducciones)	Modificado	Devengado	Pagado	
I. Gasto No Etiquetado (I=A+B+C+D+E+F)	12,105,727.00	(777,855.48)	11,327,871.52	11,327,871.52	11,327,871.52	0.00
A. Personal Administrativo y de Servicio Público	0.00	0.00	0.00	0.00	0.00	0.00
B. Magisterio	0.00	0.00	0.00	0.00	0.00	0.00
C. Servicios de Salud (C=c1+c2)	12,105,727.00	(777,855.48)	11,327,871.52	11,327,871.52	11,327,871.52	0.00
c1) Personal Administrativo	12,105,727.00	(777,855.48)	11,327,871.52	11,327,871.52	11,327,871.52	0.00
c2) Personal Médico, Paramédico y afin	0.00	0.00	0.00	0.00	0.00	0.00
D. Seguridad Pública	0.00	0.00	0.00	0.00	0.00	0.00
E. Gastos asociados a la implementación de nuevas leyes federales o reformas a las mismas (E = e1 + e2)	0.00	0.00	0.00	0.00	0.00	0.00
e1) Nombre del Programa o Ley 1	0.00	0.00	0.00	0.00	0.00	0.00
e2) Nombre del Programa o Ley 2	0.00	0.00	0.00	0.00	0.00	0.00
F. Sentencias laborales definitivas	0.00	0.00	0.00	0.00	0.00	0.00
II. Gasto Etiquetado (II=A+B+C+D+E+F)	0.00	0.00	0.00	0.00	0.00	0.00
A. Personal Administrativo y de Servicio Público	0.00	0.00	0.00	0.00	0.00	0.00
B. Magisterio	0.00	0.00	0.00	0.00	0.00	0.00
C. Servicios de Salud (C=c1+c2)	0.00	0.00	0.00	0.00	0.00	0.00
c1) Personal Administrativo	0.00	0.00	0.00	0.00	0.00	0.00
c2) Personal Médico, Paramédico y afin	0.00	0.00	0.00	0.00	0.00	0.00
D. Seguridad Pública	0.00	0.00	0.00	0.00	0.00	0.00
E. Gastos asociados a la implementación de nuevas leyes federales o reformas a las mismas (E = e1 + e2)	0.00	0.00	0.00	0.00	0.00	0.00
e1) Nombre del Programa o Ley 1	0.00	0.00	0.00	0.00	0.00	0.00
e2) Nombre del Programa o Ley 2	0.00	0.00	0.00	0.00	0.00	0.00
F. Sentencias laborales definitivas	0.00	0.00	0.00	0.00	0.00	0.00
III. Total del Gasto en Servicios Personales (III = I + II)	12,105,727.00	(777,855.48)	11,327,871.52	11,327,871.52	11,327,871.52	0.00

LICDA. MARISSA MORENO PARRAO

DIRECTORA GENERAL

AUTORIZÓ

C.P. LAURA CECILIA PINZÓN CEBALLOS

DIRECTORA DE ADMINISTRACIÓN Y FINANZAS

ELABORÓ

C.P. NICOLÁS GONZÁLEZ TORCUATO

DIRECTOR DE FOMENTO ARTESANAL Y
COMERCIALIZACIÓN

REVISÓ



INSTITUTO ESTATAL PARA EL FOMENTO DE LAS ACTIVIDADES ARTESANALES EN CAMPECHE
 Guía de Cumplimiento de la Ley de Disciplina Financiera de las Entidades Federativas y Municipios
 Del 1 de enero al 31 de diciembre de 2018 (b)

INEFAAC
 GOBIERNO DEL ESTADO
 CAMPECHE 2015-2021



Indicadores de Observancia (c)	Implementación		Resultado		Fundamento (h)	Comentarios (i)
	SI	NO	Monto o valor (f)	Unidad (pesos/porcentaje) (g)		
	Mecanismo de Verificación (d)	Fecha estimada de cumplimiento (e)				
INDICADORES PRESUPUESTARIOS						
A. INDICADORES CUANTITATIVOS						
1 Balance Presupuestario Sostenible (j)						
a. Propuesto	Iniciativa de Ley de Ingresos y Proyecto de Presupuesto de Egresos	31/12/2018	\$ 14,673,051.00	pesos	Art. 6 y 19 de la LDF	
b. Aprobado	Ley de Ingresos y Presupuesto de Egresos	31/12/2018	\$ 14,673,051.00	pesos	Art. 6 y 19 de la LDF	
c. Ejercido	Cuenta Pública / Formato 4 LDF	31/12/2018	\$ 15,185,315.00	pesos	Art. 6 y 19 de la LDF	
2 Balance Presupuestario de Recursos Disponibles Sostenible (k)						
a. Propuesto	Iniciativa de Ley de Ingresos y Proyecto de Presupuesto de Egresos	31/12/2018	\$ 14,673,051.00	pesos	Art. 6 y 19 de la LDF	
b. Aprobado	Ley de Ingresos y Presupuesto de Egresos	31/12/2018	\$ 14,673,051.00	pesos	Art. 6 y 19 de la LDF	
c. Ejercido	Cuenta Pública / Formato 4 LDF	31/12/2018	\$ 15,185,315.00	pesos	Art. 6 y 19 de la LDF	
3 Financiamiento Neto dentro del Techo de Financiamiento Neto (l)						
a. Propuesto	Iniciativa de Ley de Ingresos	31/12/2018	\$ 14,673,051.00	pesos	Art. 6, 19 y 46 de la LDF	
b. Aprobado	Ley de Ingresos	31/12/2018	\$ 14,673,051.00	pesos	Art. 6, 19 y 46 de la LDF	
c. Ejercido	Cuenta Pública / Formato 4 LDF	31/12/2018	\$ 15,185,315.00	pesos	Art. 6, 19 y 46 de la LDF	
4 Recursos destinados a la atención de desastres naturales						
a. Asignación al fideicomiso para desastres naturales (m)						
a.1 Aprobado	Reporte Trim. Formato 6 a)		0	pesos	Art. 9 de la LDF	
a.2 Pagado	Cuenta Pública / Formato 6 a)		0	pesos	Art. 9 de la LDF	
b. Aportación promedio realizada por la Entidad Federativa durante los 5 ejercicios previos, para infraestructura dañada por desastres naturales (n)	Autorizaciones de recursos aprobados por el FONDEN		0	pesos	Art. 9 de la LDF	
c. Saldo del fideicomiso para desastres naturales (o)	Cuenta Pública / Auxiliar de Cuentas		0	pesos	Art. 9 de la LDF	
d. Costo promedio de los últimos 5 ejercicios de la reconstrucción de infraestructura dañada por desastres naturales (p)	Autorizaciones de recursos aprobados por el FONDEN		0	pesos	Art. 9 de la LDF	
5 Techo para servicios personales (q)						
a. Asignación en el Presupuesto de Egresos	Reporte Trim. Formato 6 d)	31/12/2018	\$ 12,105,727.00	pesos	Art. 10 y 21 de la LDF	
b. Ejercido	Reporte Trim. Formato 6 d)	31/12/2018	\$ 11,327,871.52	pesos	Art. 13 fracc. V y 21 de la LDF	
6 Previsiones de gasto para compromisos de pago derivados de APPs (r)						
a. Asignación en el Presupuesto de Egresos	Presupuesto de Egresos		0	pesos	Art. 11 y 21 de la LDF	
7 Techo de ADEFAS para el ejercicio fiscal (s)						
a. Propuesto	Proyecto de Presupuesto de Egresos		0	pesos	Art. 12 y 20 de la LDF	
b. Aprobado	Reporte Trim. Formato 6 a)		0	pesos	Art. 12 y 20 de la LDF	
c. Ejercido	Cuenta Pública / Formato 6 a)		0	pesos	Art. 12 y 20 de la LDF	
B. INDICADORES CUALITATIVOS						
1 Iniciativa de Ley de Ingresos y Proyecto de Presupuesto de Egresos						
a. Objetivos anuales, estrategias y metas para el ejercicio fiscal (t)	Iniciativa de Ley de Ingresos y Proyecto de Presupuesto de Egresos				Art. 5 y 18 de la LDF	
b. Proyecciones de ejercicios posteriores (u)	Iniciativa de Ley de Ingresos y Proyecto de Presupuesto de Egresos / Formatos 7 a) y b)				Art. 5 y 18 de la LDF	
c. Descripción de riesgos relevantes y propuestas de acción para enfrentarlos (v)	Iniciativa de Ley de Ingresos y Proyecto de Presupuesto de Egresos				Art. 5 y 18 de la LDF	
d. Resultados de ejercicios fiscales anteriores y el ejercicio fiscal en cuestión (w)	Iniciativa de Ley de Ingresos y Proyecto de Presupuesto de Egresos / Formatos 7 c) y d)				Art. 5 y 18 de la LDF	
e. Estudio actuarial de las pensiones de sus trabajadores (x)	Proyecto de Presupuesto de Egresos / Formato 8				Art. 5 y 18 de la LDF	
2 Balance Presupuestario de Recursos Disponibles, en caso de ser negativo						
a. Razones excepcionales que justifican el Balance Presupuestario de Recursos Disponibles negativo (y)	Iniciativa de Ley de Ingresos o Proyecto de Presupuesto de Egresos				Art. 6 y 19 de la LDF	
b. Fuente de recursos para cubrir el Balance Presupuestario de Recursos Disponibles negativo (z)	Iniciativa de Ley de Ingresos o Proyecto de Presupuesto de Egresos				Art. 6 y 19 de la LDF	
c. Número de ejercicios fiscales y acciones necesarias para cubrir el Balance Presupuestario de Recursos Disponibles negativo (aa)	Iniciativa de Ley de Ingresos o Proyecto de Presupuesto de Egresos				Art. 6 y 19 de la LDF	
d. Informes Trimestrales sobre el avance de las acciones para recuperar el Balance Presupuestario de Recursos Disponibles (bb)	Reporte Trim. y Cuenta Pública				Art. 6 y 19 de la LDF	
3 Personal						
a. Remuneraciones de los servidores públicos (cc)	Proyecto de Presupuesto				Art. 10 y 21 de la LDF	
b. Previsiones salariales y económicas para cubrir incrementos salariales, creación de plazas y otros (dd)	Proyecto de Presupuesto				Art. 10 y 21 de la LDF	

Handwritten signatures and initials in blue ink.



INSTITUTO ESTATAL PARA EL FOMENTO DE LAS ACTIVIDADES ARTESANALES EN CAMPECHE
 Guía de Cumplimiento de la Ley de Disciplina Financiera de las Entidades Federativas y Municipios
 Del 1 de enero al 31 de diciembre de 2018 (b)

INEFAAC
 GOBIERNO DEL ESTADO
 CAMPECHE 2015-2021



Indicadores de Observancia (c)	Implementación		Resultado		Fundamento (h)	Comentarios (i)
	SI	NO	Monto o valor (f)	Unidad (pesos/corrientes) (g)		
	Mecanismo de Verificación (d)	Fecha estimada de cumplimiento (e)				
INDICADORES PRESUPUESTARIOS						
INDICADORES DEL EJERCICIO PRESUPUESTARIO						
A. INDICADORES CUANTITATIVOS						
1 Ingresos Excedentes derivados de Ingresos de Libre Disposición						
a. Monto de Ingresos Excedentes derivados de ILD (ee)	Cuenta Pública / Formato 5			pesos	Art. 14 y 21 de la LDF	
b. Monto de Ingresos Excedentes derivados de ILD destinados al fin del A.14, fracción I de la LDF (ff)	Cuenta Pública			pesos	Art. 14 y 21 de la LDF	
c. Monto de Ingresos Excedentes derivados de ILD destinados al fin del A.14, fracción II, a) de la LDF (gg)	Cuenta Pública			pesos	Art. 14 y 21 de la LDF	
d. Monto de Ingresos Excedentes derivados de ILD destinados al fin del A.14, fracción II, b) de la LDF (hh)	Cuenta Pública			pesos	Art. 14 y 21 de la LDF	
e. Monto de Ingresos Excedentes derivados de ILD destinados al fin del artículo noveno transitorio de la LDF (ii)				pesos	Art. Noveno Transitorio de la LDF	
B. INDICADORES CUALITATIVOS						
1 Análisis Costo-Beneficio para programas o proyectos de inversión mayores a 10 millones de UDIS (jj)	Página de internet de la Secretaría de Finanzas o Tesorería Municipal				Art. 13 frac. III y 21 de la LDF	
2 Análisis de conveniencia y análisis de transferencia de riesgos de los proyectos APPs (kk)	Página de internet de la Secretaría de Finanzas o Tesorería Municipal				Art. 13 frac. III y 21 de la LDF	
3 Identificación de población objetivo, destino y temporalidad de subsidios (ll)	Página de internet de la Secretaría de Finanzas o Tesorería Municipal				Art. 13 frac. VII y 21 de la LDF	
INDICADORES DE DEUDA PÚBLICA						
A. INDICADORES CUANTITATIVOS						
1 Obligaciones a Corto Plazo						
a. Límite de Obligaciones a Corto Plazo (mm)				pesos	Art. 30 frac. I de la LDF	
b. Obligaciones a Corto Plazo (nn)				pesos	Art. 30 frac. I de la LDF	

Bajo protesta de decir verdad declaro que los Estados Financieros y sus Notas son razonablemente correctos y responsabilidad del emisor


 LIDIA MARISSA MORENO PARRAO
 DIRECTORA GENERAL
 AUTORIZO


 MARCOS GONZÁLEZ TORCUATO
 DIRECTOR DE FOMENTO ARTESANAL Y COMERCIALIZACIÓN
 REVISÓ


 C.P. LAURA CECILIA PINZÓN CEBALLOS
 DIRECTORA DE ADMINISTRACIÓN Y FINANZAS
 ELABORÓ



**21. SISTEMA PARA EL DESARROLLO INTEGRAL
DE LA FAMILIA DEL ESTADO DE CAMPECHE (DIF)**

INFORMACIÓN CONTABLE



CUENTA PÚBLICA 2018
Estado de Actividades
Del 1o. de enero al 31 de diciembre de 2018 y 2017
(Pesos)

ENTE PÚBLICO: 21 SISTEMA PARA EL DESARROLLO INTEGRAL DE LA FAMILIA DEL ESTADO DE CAMPECHE (DIF)

Concepto	2018	2017
INGRESOS Y OTROS BENEFICIOS		
Ingresos de la Gestión	13,221,946.67	16,478,229.55
Impuestos	0.00	0.00
Cuotas y Aportaciones de Seguridad Social	0.00	0.00
Contribuciones de Mejoras	0.00	0.00
Derechos	0.00	0.00
Productos de Tipo Corriente	0.00	0.00
Aprovechamientos de Tipo Corriente	0.00	0.00
Ingresos por Venta de Bienes y Servicios	13,221,946.67	16,478,229.55
Ingresos no Comprendidos en las Fracciones de la Ley de Ingresos Causados en Ejercicios Fiscales Anteriores	0.00	0.00
Pendientes de Liquidación o Pago		
Participaciones, Aportaciones, Transferencias, Asignaciones, Subsidios y Otras Ayudas	321,700,572.23	309,655,177.42
Participaciones y Aportaciones	106,575,258.23	102,446,088.42
Transferencias, Asignaciones, Subsidios y Otras ayudas	215,125,314.00	207,209,089.00
Otros Ingresos y Beneficios	0.00	0.00
Ingresos Financieros	0.00	0.00
Incremento por Variación de Inventarios	0.00	0.00
Disminución del Exceso de Estimaciones por Pérdida o Deterioro u Obsolescencia	0.00	0.00
Disminución del Exceso de Provisiones	0.00	0.00
Otros Ingresos y Beneficios Varios	0.00	0.00
Total de Ingresos y Otros Beneficios	334,922,518.90	326,133,406.97
GASTOS Y OTRAS PÉRDIDAS		
Gastos de Funcionamiento	201,225,770.19	185,270,877.83
Servicios Personales	167,164,915.32	155,312,950.60
Materiales y Suministros	11,917,888.14	9,193,694.21
Servicios Generales	22,142,966.73	20,764,233.02
Transferencias, Asignaciones, Subsidios y Otras Ayudas	127,854,959.89	110,591,084.86
Transferencias Internas y Asignaciones al Sector Público	228,891.00	333,967.00
Transferencias al Resto del Sector Público	0.00	0.00
Subsidios y Subvenciones	0.00	0.00
Ayudas Sociales	127,626,068.89	110,257,117.86
Pensiones y Jubilaciones	0.00	0.00
Transferencias a Fideicomisos, Mandatos y Contratos Análogos	0.00	0.00
Transferencias a la Seguridad Social	0.00	0.00
Donativos	0.00	0.00
Transferencias al Exterior	0.00	0.00
Participaciones y Aportaciones	0.00	0.00
Participaciones	0.00	0.00
Aportaciones	0.00	0.00
Convenios	0.00	0.00
Intereses, Comisiones y Otros Gastos de la Deuda Pública	0.00	0.00
Intereses de la Deuda Pública	0.00	0.00
Comisiones de la Deuda Pública	0.00	0.00
Gastos de la Deuda Pública	0.00	0.00
Costo por Coberturas	0.00	0.00
Apoyos Financieros	0.00	0.00
Otros Gastos y Pérdidas Extraordinarias	3,969,994.45	3,663,596.15
Estimaciones, Depreciaciones, Deterioros, Obsolescencia y Amortizaciones	3,969,994.45	3,663,596.15
Provisiones	0.00	0.00
Disminución de Inventarios	0.00	0.00
Aumento por Insuficiencia de Estimaciones por Pérdida o Deterioro y Obsolescencia	0.00	0.00
Aumento por Insuficiencia de Provisiones	0.00	0.00
Otros Gastos	0.00	0.00
Inversión Pública	0.00	0.00
Inversión Pública no Capitalizable	0.00	0.00
Total de Gastos y Otras Pérdidas	333,050,724.53	299,525,558.84
Resultados del Ejercicio (Ahorro/Desahorro)	1,871,794.37	26,607,848.13

Bajo protesta de decir verdad declaramos que los Estados Financieros y sus Notas, son razonablemente correctos y responsabilidad del emisor

Elaboró

Revisó

Autorizó

C.P. José Manuel Salomón Bello
Subdirector de Tesorería

C.P. José Román de la Cruz Martínez
Director de Finanzas

Profa. Silvia Elena Parrao Arceo
Directora General

CUENTA PÚBLICA 2018
Estado de Situación Financiera
Del 1o. de enero al 31 de diciembre de 2018 y 2017
(Pesos)

ENTE PÚBLICO: 21 SISTEMA PARA EL DESARROLLO INTEGRAL DE LA FAMILIA DEL ESTADO DE CAMPECHE (DIF)

Concepto	Año		Concepto	Año	
	2018	2017		2018	2017
ACTIVO			PASIVO		
<i>Activo Circulante</i>			<i>Pasivo Circulante</i>		
Efectivo y Equivalentes	21,742,315.62	37,241,045.10	Cuentas por Pagar a Corto Plazo	7,301,163.19	6,616,518.86
Derechos a Recibir Efectivo o Equivalentes	2,067,428.61	2,982,301.33	Documentos por Pagar a Corto Plazo	0.00	0.00
Derechos a Recibir Bienes o Servicios	0.00	3,300.00	Porción a Corto Plazo de la Deuda Pública a Largo Plazo	0.00	0.00
Inventarios	0.00	0.00	Títulos y Valores a Corto Plazo	0.00	0.00
Almacenes	520,293.92	520,293.92	Pasivos Diferidos a Corto Plazo	0.00	0.00
Estimación por Pérdida o Deterioro de Activos Circulantes	0.00	0.00	Fondos y Bienes de Terceros en Garantía y/o Administración a Corto Plazo	0.00	0.00
Otros Activos Circulantes	0.00	0.00	Provisiones a Corto Plazo	0.00	0.00
Total de Activos Circulantes	24,330,038.15	40,746,940.35	Otros Pasivos a Corto Plazo	0.00	0.00
<i>Activo No Circulante</i>			Total de Pasivos Circulantes	7,301,163.19	6,616,518.86
Inversiones Financieras a Largo Plazo	0.00	0.00	<i>Pasivo No Circulante</i>		
Derechos a Recibir Efectivo o Equivalentes a Largo Plazo	0.00	0.00	Cuentas por Pagar a Largo Plazo	0.00	0.00
Bienes Inmuebles, Infraestructura y Construcciones en Proceso	41,330,941.42	38,315,697.05	Documentos por Pagar a Largo Plazo	0.00	0.00
Bienes Muebles	16,312,233.04	16,858,268.35	Deuda Pública a Largo Plazo	0.00	0.00
Activos Intangibles	548,380.91	298,370.19	Pasivos Diferidos a Largo Plazo	0.00	0.00
Depreciación, Deterioro y Amortización Acumulada de Bienes	(11,504,673.82)	(14,421,518.13)	Fondos y Bienes de Terceros en Garantía y/o en Administración a Largo Plazo	0.00	0.00
Activos Diferidos	0.00	0.00	Provisiones a Largo Plazo	0.00	0.00
Estimación por Pérdida o Deterioro de Activos no Circulantes	0.00	0.00	Total de Pasivos No Circulantes	0.00	0.00
Otros Activos no Circulantes	0.00	0.00	TOTAL DEL PASIVO	7,301,163.19	6,616,518.86
Total de Activos No Circulantes	46,686,881.55	41,050,817.46	HACIENDA PÚBLICA/ PATRIMONIO		
TOTAL DEL ACTIVO	71,016,919.70	81,797,757.81	<i>Hacienda Pública/Patrimonio Contribuido</i>	34,413,014.86	32,352,407.11
			Aportaciones	0.00	0.00
			Donaciones de Capital	5,270,091.64	4,878,790.00
			Actualización de la Hacienda Pública / Patrimonio	29,142,923.22	27,473,617.11
			<i>Hacienda Pública/Patrimonio Generado</i>	29,302,741.65	42,828,831.84
			Resultados del Ejercicio (Ahorro / Desahorro)	1,871,794.37	26,607,848.13
			Resultados de Ejercicios Anteriores	27,430,947.28	16,220,983.71
			Revalúos	0.00	0.00
			Reservas	0.00	0.00
			Rectificaciones de Resultados de Ejercicios Anteriores	0.00	0.00
			<i>Exceso o Insuficiencia en la Actualización de la Hacienda Pública/Patrimonio</i>	0.00	0.00
			Resultado por Posición Monetaria	0.00	0.00
			Resultado por Tenencia de Activos no Monetarios	0.00	0.00
			Total Hacienda Pública/ Patrimonio	63,715,756.51	75,181,238.95
			TOTAL DEL PASIVO Y HACIENDA PÚBLICA / PATRIMONIO	71,016,919.70	81,797,757.81

Bajo protesta de decir verdad declaramos que los Estados Financieros y sus Notas, son razonablemente correctos y responsabilidad del emisor

Elaboró

C.P. José Manuel Salomón Bello
Subdirector de Tesorería

Revisó

C.P. José Ramón De la Cruz Martínez
Director de Finanzas

Autorizó


Profra. Silvia Elena Parrar Arceo
Directora General


CUENTA PÚBLICA 2018
Estado de Variación en la Hacienda Pública
Del 1o. de enero al 31 de diciembre de 2018
(Pesos)


ENTE PÚBLICO: 21 SISTEMA PARA EL DESARROLLO INTEGRAL DE LA FAMILIA DEL ESTADO DE CAMPECHE (DIF)

Concepto	Hacienda Pública/Patrimonio Contribuido	Hacienda Pública/Patrimonio Generado de Ejercicios Anteriores	Hacienda Pública/Patrimonio Generado del Ejercicio	Exceso o Insuficiencia en la Actualización de la Hacienda Pública / Patrimonio	TOTAL
Hacienda Pública / Patrimonio Contribuido Neto de 2017	32,352,407.11	0.00	0.00	0.00	32,352,407.11
Aportaciones	0.00				0.00
Donaciones de Capital	4,878,790.00				4,878,790.00
Actualización de la Hacienda Pública/Patrimonio	27,473,617.11				27,473,617.11
Hacienda Pública / Patrimonio Generado Neto de 2017		16,220,983.71	26,607,848.13		42,828,831.84
Resultados del Ejercicio (Ahorro/Desahorro)			26,607,848.13		26,607,848.13
Resultados de Ejercicios Anteriores		16,220,983.71			16,220,983.71
Revalúos		0.00			0.00
Reservas		0.00			0.00
Rectificaciones de Resultados de Ejercicios Anteriores		0.00			0.00
Exceso o Insuficiencia en la Actualización de la Hacienda Pública / Patrimonio Neto de 2017				0.00	0.00
Resultado por Posición Monetaria				0.00	0.00
Resultado por Tenencia de Activos no Monetarios				0.00	0.00
Hacienda Pública/Patrimonio Neto Final de 2017	32,352,407.11	16,220,983.71	26,607,848.13	0.00	75,181,238.95
Cambios en la Hacienda Pública / Patrimonio Contribuido Neto de 2018	2,060,607.75				2,060,607.75
Aportaciones	0.00				0.00
Donaciones de Capital	391,301.64				391,301.64
Actualización de la Hacienda Pública/Patrimonio	1,669,306.11				1,669,306.11
Variaciones de la Hacienda Pública / Patrimonio Generado Neto de 2018		11,209,963.57	(24,736,053.76)		(13,526,090.19)
Resultados del Ejercicio (Ahorro/Desahorro)			1,871,794.37		1,871,794.37
Resultados de Ejercicios Anteriores		11,209,963.57	(26,607,848.13)		(15,397,884.56)
Revalúos			0.00		0.00
Reservas			0.00		0.00
Rectificaciones de Resultados de Ejercicios Anteriores			0.00		0.00
Cambios en el Exceso o Insuficiencia en la Actualización de la Hacienda Pública / Patrimonio Neto de 2018				0.00	0.00
Resultado por Posición Monetaria				0.00	0.00
Resultado por Tenencia de Activos no Monetarios				0.00	0.00
Hacienda Pública / Patrimonio Neto Final de 2018	34,413,014.86	27,430,947.28	1,871,794.37	0.00	63,715,756.51

Bajo protesta de decir verdad declaramos que los Estados Financieros y sus Notas, son razonablemente correctos y responsabilidad del emisor

Elaboró

 C.P. José Manuel Salomón Bello
 Subdirector de Tesorería

Revisó

 C.P. José Román De la Cruz Martínez
 Director de Finanzas

Autorizó

 Profra. Silvia Elena Parrao Arceo
 Directora General

CUENTA PÚBLICA 2018
Estado de Cambios en la Situación Financiera
Del 1o. de enero al 31 de diciembre de 2018
(Pesos)

ENTE PÚBLICO: 21 SISTEMA PARA EL DESARROLLO INTEGRAL DE LA FAMILIA DEL ESTADO DE CAMPECHE (DIF)

Concepto	Origen	Aplicación
ACTIVO	16,962,937.51	6,182,099.40
Activo Circulante	16,416,902.20	0.00
Efectivo y Equivalentes	15,498,729.48	0.00
Derechos a Recibir Efectivo o Equivalentes	914,872.72	0.00
Derechos a Recibir Bienes o Servicios	3,300.00	0.00
Inventarios	0.00	0.00
Almacenes	0.00	0.00
Estimación por Pérdida o Deterioro de Activos Circulantes	0.00	0.00
Otros Activos Circulantes	0.00	0.00
Activo No Circulante	546,035.31	6,182,099.40
Inversiones Financieras a Largo Plazo	0.00	0.00
Derechos a Recibir Efectivo o Equivalentes a Largo Plazo	0.00	0.00
Bienes Inmuebles, Infraestructura y Construcciones en Proceso	0.00	3,015,244.37
Bienes Muebles	546,035.31	0.00
Activos Intangibles	0.00	250,010.72
Depreciación, Deterioro y Amortización Acumulada de Bienes	0.00	2,916,844.31
Activos Diferidos	0.00	0.00
Estimación por Pérdida o Deterioro de Activos no Circulantes	0.00	0.00
Otros Activos no Circulantes	0.00	0.00
PASIVO	684,644.33	0.00
Pasivo Circulante	684,644.33	0.00
Cuentas por Pagar a Corto Plazo	684,644.33	0.00
Documentos por Pagar a Corto Plazo	0.00	0.00
Porción a Corto Plazo de la Deuda Pública a Largo Plazo	0.00	0.00
Títulos y Valores a Corto Plazo	0.00	0.00
Pasivos Diferidos a Corto Plazo	0.00	0.00
Fondos y Bienes de Terceros en Garantía y/o Administración a Corto Plazo	0.00	0.00
Provisiones a Corto Plazo	0.00	0.00
Otros Pasivos a Corto Plazo	0.00	0.00
Pasivo No Circulante	0.00	0.00
Cuentas por Pagar a Largo Plazo	0.00	0.00
Documentos por Pagar a Largo Plazo	0.00	0.00
Deuda Pública a Largo Plazo	0.00	0.00
Pasivos Diferidos a Largo Plazo	0.00	0.00
Fondos y Bienes de Terceros en Garantía y/o en Administración a Largo Plazo	0.00	0.00
Provisiones a Largo Plazo	0.00	0.00
HACIENDA PÚBLICA/ PATRIMONIO	13,270,571.32	24,736,053.76
Hacienda Pública/Patrimonio Contribuido	2,060,607.75	0.00
Aportaciones	0.00	0.00
Donaciones de Capital	391,301.64	0.00
Actualización de la Hacienda Pública / Patrimonio	1,669,306.11	0.00
Hacienda Pública/Patrimonio Generado	11,209,963.57	24,736,053.76
Resultados del Ejercicio (Ahorro / Desahorro)	0.00	24,736,053.76
Resultados de Ejercicios Anteriores	11,209,963.57	0.00
Revalúos	0.00	0.00
Reservas	0.00	0.00
Rectificaciones de Resultados de Ejercicios Anteriores	0.00	0.00
Exceso o Insuficiencia en la Actualización de la Hacienda Pública/Patrimonio	0.00	0.00
Resultado por Posición Monetaria	0.00	0.00
Resultado por Tenencia de Activos no Monetarios	0.00	0.00

Bajo protesta de decir verdad declaramos que los Estados Financieros y sus Notas, son razonablemente correctos y responsabilidad del emisor

Elaboró

Revisó

Autorizó

C.P. José Manuel Salomón Bello
Subdirector de Tesorería

C.P. José Ramón Ortiz Martínez
Director de Finanzas

Profra. Silvia Elena Parrao Arceo
Directora de Finanzas

CUENTA PÚBLICA 2018
Estado de Flujos de Efectivo
Del 1o. de enero al 31 de diciembre de 2018 y 2017
(Pesos)

ENTE PÚBLICO: 21 SISTEMA PARA EL DESARROLLO INTEGRAL DE LA FAMILIA DEL ESTADO DE CAMPECHE (DIF)

Concepto	2018	2017
Flujos de Efectivo de las Actividades de Operación		
Origen	334,269,008.89	324,511,785.30
Impuestos	0.00	0.00
Cuotas y Aportaciones de Seguridad Social	0.00	0.00
Contribuciones de mejoras	0.00	0.00
Derechos	0.00	0.00
Productos de Tipo Corriente	0.00	0.00
Aprovechamientos de Tipo Corriente	0.00	0.00
Ingresos por Venta de Bienes y Servicios	12,568,436.66	15,469,108.88
Ingresos no Comprendidos en las Fracciones de la Ley de Ingresos Causados en Ejercicios Fiscales	0.00	0.00
Anteriores Pendientes de Liquidación o Pago		
Participaciones y Aportaciones	106,575,258.23	102,446,088.42
Transferencias, Asignaciones y Subsidios y Otras ayudas	215,125,314.00	206,596,588.00
Otros Orígenes de Operación	0.00	0.00
Aplicación	342,343,278.68	296,284,491.57
Servicios Personales	164,223,961.17	152,474,750.49
Materiales y Suministros	11,917,888.14	9,193,173.23
Servicios Generales	21,177,908.11	19,856,440.02
Transferencias Internas y Asignaciones al Sector Público	228,891.00	333,967.00
Transferencias al resto del Sector Público	0.00	0.00
Subsidios y Subvenciones	0.00	0.00
Ayudas Sociales	127,596,476.97	110,257,117.86
Pensiones y Jubilaciones	0.00	0.00
Transferencias a Fideicomisos, Mandatos y Contratos Análogos	0.00	0.00
Transferencias a la Seguridad Social	0.00	0.00
Donativos	0.00	0.00
Transferencias al Exterior	0.00	0.00
Participaciones	0.00	0.00
Aportaciones	0.00	0.00
Convenios	0.00	0.00
Otros Aplicaciones de Operación	17,198,153.29	4,169,042.97
Flujos Netos de Efectivo por Actividades de Operación	(8,074,269.79)	28,227,293.73
Flujos de Efectivo de las Actividades de Inversión		
Origen	0.00	0.00
Bienes Inmuebles, Infraestructura y Construcciones en Proceso	0.00	0.00
Bienes Muebles	0.00	0.00
Otros Orígenes de Inversión	0.00	0.00
Aplicación	7,424,459.69	11,715,165.46
Bienes Inmuebles, Infraestructura y Construcciones en Proceso	3,015,244.37	8,637,133.78
Bienes Muebles	4,397,236.59	2,876,426.75
Otras Aplicaciones de Inversión	11,978.73	201,604.93
Flujos Netos de Efectivo por Actividades de Inversión	(7,424,459.69)	(11,715,165.46)
Flujo de Efectivo de las Actividades de Financiamiento		
Origen	0.00	0.00
Endeudamiento Neto	0.00	0.00
Interno	0.00	0.00
Externo	0.00	0.00
Otros Orígenes de Financiamiento	0.00	0.00
Aplicación	0.00	0.00
Servicios de la Deuda	0.00	0.00
Interno	0.00	0.00
Externo	0.00	0.00
Otras Aplicaciones de Financiamiento	0.00	0.00
	0	0.00
Flujos netos de Efectivo por Actividades de Financiamiento	0.00	0.00
Incremento/Disminución Neta en el Efectivo y Equivalentes al Efectivo	(15,498,729.48)	16,512,128.27
Efectivo y Equivalentes al Efectivo al inicio del Ejercicio	37,241,045.10	20,728,916.83
Efectivo y Equivalentes al Efectivo al final del Ejercicio	21,742,315.62	37,241,045.10

Bajo protesta de decir verdad declaramos que los Estados Financieros y sus Notas, son razonablemente correctos y responsabilidad del emisor

Elaboró

Revisó

Autorizó

C.P. José Manuel Salomón Bello
Subdirector de Tesorería

C.P. José Román De la Cruz Martínez
Director de Finanzas

Profra. Silvia Elena Parrao Arceo
Directora General

CUENTA PÚBLICA 2018
Estado Analítico del Activo
Del 1o. de enero al 31 de diciembre de 2018
(Pesos)

ENTE PÚBLICO: 21 SISTEMA PARA EL DESARROLLO INTEGRAL DE LA FAMILIA DEL ESTADO DE CAMPECHE (DIF)

Concepto	Saldo Inicial 1	Cargos del Periodo 2	Abonos del Periodo 3	Saldo Final 4 = (1+2-3)	Variación del Periodo (4-1)
ACTIVO					
Activo Circulante	40,746,940.35	701,559,209.08	717,976,111.28	24,330,038.15	(16,416,902.20)
Efectivo y Equivalentes	37,241,045.10	351,797,277.08	367,296,006.56	21,742,315.62	(15,498,729.48)
Derechos a Recibir Efectivo o Equivalentes	2,982,301.33	349,069,969.43	349,984,842.15	2,067,428.61	(914,872.72)
Derechos a Recibir Bienes o Servicios	3,300.00	691,962.57	695,262.57	0.00	(3,300.00)
Inventarios	0.00	0.00	0.00	0.00	0.00
Almacenes	520,293.92	0.00	0.00	520,293.92	0.00
Estimación por Pérdida o Deterioro de Activos Circulantes	0.00	0.00	0.00	0.00	0.00
Otros Activos Circulantes	0.00	0.00	0.00	0.00	0.00
Activo No Circulante	41,050,817.46	15,023,163.18	9,387,099.09	46,686,881.55	5,636,064.09
Inversiones Financieras a Largo Plazo	0.00	0.00	0.00	0.00	0.00
Derechos a Recibir Efectivo o Equivalentes a Largo Plazo	0.00	0.00	0.00	0.00	0.00
Bienes Inmuebles, Infraestructura y Construcciones en Proceso	38,315,697.05	3,015,244.37	0.00	41,330,941.42	3,015,244.37
Bienes Muebles	16,858,268.35	4,671,497.34	5,217,532.65	16,312,233.04	(546,035.31)
Activos Intangibles	298,370.19	250,010.72	0.00	548,380.91	250,010.72
Depreciación, Deterioro y Amortización Acumulada de Bienes	(14,421,518.13)	7,086,410.75	4,169,566.44	(11,504,673.82)	2,916,844.31
Activos Diferidos	0.00	0.00	0.00	0.00	0.00
Estimación por Pérdida o Deterioro de Activos no Circulantes	0.00	0.00	0.00	0.00	0.00
Otros Activos no Circulantes	0.00	0.00	0.00	0.00	0.00

Bajo protesta de decir verdad declaramos que los Estados Financieros y sus Notas, son razonablemente correctos y responsabilidad del emisor

Elaboró

C.P. José Manuel Salomón Bello
Subdirector de Tesorería

Revisó

C.P. José Román De la Cruz Martínez
Director de Finanzas

Autorizó

Profra. Silvia Elena Parrao Arceo
Directora General

CUENTA PÚBLICA 2018
Estado Analítico de la Deuda y Otros Pasivos
Del 1o. de enero al 31 de diciembre de 2018
(Pesos)

ENTE PÚBLICO: 21 SISTEMA PARA EL DESARROLLO INTEGRAL DE LA FAMILIA DEL ESTADO DE CAMPECHE (DIF)

Denominación de las Deudas	Moneda de Contratación	Institución o País Acreedor	Saldo Inicial del Período	Saldo Final del Período
DEUDA PÚBLICA				
	Corto Plazo			
Deuda Interna			0.00	0.00
Instituciones de Crédito			0.00	0.00
Títulos y Valores			0.00	0.00
Arrendamientos Financieros			0.00	0.00
Deuda Externa			0.00	0.00
Organismos Financieros Internacionales			0.00	0.00
Deuda Bilateral			0.00	0.00
Títulos y Valores			0.00	0.00
Arrendamientos Financieros			0.00	0.00
Subtotal a Corto Plazo			0.00	0.00
	Largo Plazo			
Deuda Interna			0.00	0.00
Instituciones de Crédito			0.00	0.00
Títulos y Valores			0.00	0.00
Arrendamientos Financieros			0.00	0.00
Deuda Externa			0.00	0.00
Organismos Financieros Internacionales			0.00	0.00
Deuda Bilateral			0.00	0.00
Títulos y Valores			0.00	0.00
Arrendamientos Financieros			0.00	0.00
Subtotal a Largo Plazo			0.00	0.00
Otros Pasivos			6,616,518.86	7,301,163.19
Total Deuda y Otros Pasivos			6,616,518.86	7,301,163.19

Bajo protesta de decir verdad declaramos que los Estados Financieros y sus Notas, son razonablemente correctos y responsabilidad del emisor

Elaboró

Revisó

Autorizó

C.P. José Manuel Salomón Bello
Subdirector de Tesorería

C.P. José Román De la Cruz Martínez
Director de Finanzas

Profra. Silvia Elena Parrao Arceo
Directora General

INFORME SOBRE PASIVOS CONTINGENTES

AL 31 DE DICIEMBRE 2018

ENTE PÚBLICO: SISTEMA PARA EL DESARROLLO INTEGRAL DE LA FAMILIA DEL ESTADO DE CAMPECHE

El Sistema DIF del Estado de Campeche tiene iniciados juicios laborales en su contra, presentándose las siguientes contingencias:

1.- EXPEDIENTE 106/2010 ACTORA: **JUANA DE JESÚS ZAPATA LÓPEZ**

RADICADO EN LA JUNTA LOCAL DE CONCILIACIÓN Y ARBITRAJE DEL ESTADO DE CAMPECHE, POR DESPIDO INJUSTIFICADO.

SITUACIÓN ACTUAL: SIN CELEBRACION DE LA 1ra. AUDIENCIA POR FALTA DE NOTIFICACION.

2.- EXPEDIENTE 262/2010 ACTOR: **REYMUNDO HUMBERTO TERRAZA ARTEAGA**

RADICADO EN LA JUNTA LOCAL DE CONCILIACIÓN Y ARBITRAJE DEL ESTADO DE CAMPECHE, POR DESPIDO INJUSTIFICADO.


SITUACIÓN ACTUAL: INCIDENTE DE REPOSICION DE AUTOS.


3.- EXPEDIENTE 55/2011 ACTOR: **JULIO CÉSAR VARGAS MARTÍNEZ**

RADICADO EN LA JUNTA LOCAL DE CONCILIACIÓN Y ARBITRAJE DEL ESTADO DE CAMPECHE, POR DESPIDO INJUSTIFICADO.

SITUACIÓN ACTUAL: CIERRE DE INSTRUCCIÓN.

Bajo protesta de decir verdad declaramos que los Estados Financieros y sus Notas son razonablemente correctos y responsabilidad del emisor


C.P. JOSE ROMAN DE LA CRUZ MARTINEZ
DIRECTOR DE FINANZAS


PROFA. SILVIA ELENA PARRAO ARCEO
DIRECTORA GENERAL



NOTAS A LOS ESTADOS FINANCIEROS CON CIFRAS AL 31 DE DICIEMBRE DE 2018

Con el propósito de dar cumplimiento a los artículos 46 y 49 de la Ley General de Contabilidad Gubernamental, los entes públicos deberán acompañar notas a los estados financieros cuyos rubros así lo requieran teniendo presente los postulados de revelación suficiente e importancia relativa con la finalidad, que la información sea de mayor utilidad para los usuarios.

A continuación, se presentan los tres tipos de notas que acompañan a los estados, a saber:

- a) Notas de desglose;
- b) Notas de memoria (cuentas de orden), y
- c) Notas de gestión administrativa.

A) NOTAS DE DESGLOSE

I. NOTAS AL ESTADO DE SITUACION FINANCIERA:

Activo

Efectivo y equivalentes

- 1. A continuación, se relacionan las cuentas que integran el rubro de efectivo y equivalentes:

CUENTA	CONCEPTO	IMPORTE
Caja		\$9,000.00
Rendis Buenfil Liliana	Fondo Fijo	4,000.00
Can Ballote Damaris del Jesús	Fondo Fijo	5,000.00
Bancos		\$21,543,609.59
Banamex	70078075366	7,256,406.12
Banamex	70074359394	37,318.42
Banamex	70086232985	2,303,411.96
Banamex	1457103758	1,380,724.06
Banamex	1457107133	1,150,820.72
Banamex	70087031142	462,460.24
Banamex	70097746409	670,673.63
Banamex	70127464764	6,975,398.78
Scotiabank	9000585742	360,984.74
Scotiabank	9000751405	2,025.22
Scotiabank	9000753467	161,262.12
Scotiabank	9000819638	55,959.98
Scotiabank	9000821594	5,643.24
Scotiabank	9000821586	28,626.63
Scotiabank	9000831751	113,803.37
Scotiabank	9000831778	172.81
Scotiabank	9000821640	608.12
Scotiabank	9000837121	564,613.15
Bancomer	481816152	12,696.28
Depósitos de Fondos de Terceros en Garantía		\$189,706.03
Comisión Federal de Electricidad	Deposito en Garantía	43,194.00

Handwritten signature/initials



NOTAS A LOS ESTADOS FINANCIEROS CON CIFRAS AL 31 DE DICIEMBRE DE 2018

Infra del Sur SA de CV	Deposito en Garantía	3,000.00
Radio móvil Dipsa SA de CV	Deposito en Garantía	3,956.00
Richaud Pinto Jorge Luis	Deposito en Garantía	10,000.00
Aguilar Escamilla Irma	Deposito en Garantía	15,000.00
Hernández Gofñi Gloria	Deposito en Garantía	15,000.00
Aguilar Camejo Lina	Deposito en Garantía	12,600.00
Pinzón Guzmán Felipe del Jesús	Deposito en Garantía	5,956.03
Del Rivero Gual Consuelo	Deposito en Garantía	75,000.00
Arias Maldonado Romy Italia	Deposito en Garantía	6,000.00

TOTAL **\$21,742,315.62**

Derechos a recibir Efectivo y Equivalentes y Bienes o Servicios a Recibir

2. El saldo de estas cuentas al 31 de diciembre de 2018, se integra como sigue:

Cuenta	Importe
Cuotas por Cobrar a Corto Plazo	181,159.00
Deudores Diversos por Cobrar a Corto Plazo	5,913.81
Ingresos por Recuperar a Corto Plazo	1,880,355.80

3. El saldo de derechos a recibir efectivo y equivalentes al 31 de diciembre, se integra de la siguiente manera:

Cuenta	Antigüedad (Días)	Importe \$
Cuentas por Cobrar a corto plazo		\$181,159.00
COTEMAR	31/12/18	3,866.00
Cuotas CREE	31/12/18	22,724.00
CRRIMSS	31/12/18	61,599.00
CRRISSSTE	31/12/18	19,533.00
CRRINAVAL	31/12/18	73,437.00

Deudores Diversos por Cobrar a corto plazo		\$5,913.81
Subsidio para el empleo	31/12/18	5,913.81

Los deudores Diversos representan el monto de los derechos de cobro a favor del ente público por gastos por comprobar, principalmente relacionados con viáticos.

Ingresos por Recuperar a corto plazo		\$1,880,355.80
Agustín Enrique Flores Fuentes	31/12/18	100,634.43
Elías Medina Huchin	31/12/18	89,941.88
Farmacias Canto SA de CV	31/12/18	717,359.64
Jenny Daniela Burgos Noceda	31/12/18	244,150.96
Luis Armando Vargas Gamboa	31/12/18	43,960.44
José de la Cruz Canul Chin	31/12/18	3,586.00
Juan Benito Uribe Ovando	31/12/18	46,024.00

Handwritten mark



NOTAS A LOS ESTADOS FINANCIEROS CON CIFRAS AL 31 DE DICIEMBRE DE 2018

Manuel Peña Miranda Sosa	31/12/18	40,000.00
Mario Humberto Sosa Rodríguez	31/12/18	28,200.00
Ricardo Alejo Flores Vilchis	31/12/18	74,692.00
Chan Noh Ana Alicia Candelaria	31/12/18	12,640.00
Almacenes Principado de Veracruz SA de CV	31/12/18	63,456.00
Super ISSSTE	31/12/18	373,791.72
Comercializadora Erre	31/12/18	9,584.73
COMERSAC SA de CV	31/12/18	7,000.00
Comercializadora Uribe SA de CV	31/12/18	25,334.00

Representan los derechos de cobro originados en el desarrollo de las actividades del ente público, de los cuales se espera recibir una contraprestación representada en recursos, bienes o servicios; en un plazo menor o igual a doce meses, no incluidos en las cuentas anteriores.

Bienes Disponibles para su transformación o consumo (Inventarios).

- El Sistema DIF Estatal no cuenta con bienes para su transformación o consumo.
- El Sistema DIF Estatal utiliza el método de valuación de primeras entradas primaras salidas en la cuenta de almacén.

Inversiones Financieras.

- El Sistema DIF Estatal al 31 de diciembre de 2018 no cuenta con Inversiones Financieras de Fideicomisos.
- El Sistema DIF Estatal al 31 de diciembre de 2018 no cuenta con Inversiones Financieras de Participaciones y Aportaciones de Capital.

Bienes Muebles, Inmuebles e Intangibles.

- Bienes Muebles e Inmuebles.

Cuenta	Importe	Depreciación del Ejercicio	Depreciación Acumulada	Valor en Libros	Método	Tasa de Depreciación Anual
Mobiliario Y Equipo De Administración	6,838,263.27	1,492,913.45	2,717,518.54	4,120,744.73	Lineal	10% y 33.3%
Mobiliario Y Eq. Educativo Y Recreativo	336,053.87	101,109.46	161,812.92	174,240.95	Lineal	33.3%
Equipo Instrumental Médico Y De Laboratorio	838,270.11	261,457.56	435,357.55	402,912.56	Lineal	20%
Equipo de Transporte	5,616,765.99	1,164,912.49	2,330,893.48	3,285,872.51	Lineal	20%



NOTAS A LOS ESTADOS FINANCIEROS CON CIFRAS AL 31 DE DICIEMBRE DE 2018

Maquinaria, Otros Equipos Y Herramienta	2,671,307.78	302,040.30	996,907.42	1,674,400.36	Lineal	10%
Activos Biológicos	11,572.02	2,507.07	5,419.36	6,152.66	Lineal	20%
Bienes Inmuebles	41,330,941.42	787,042.44	4,799,180.87	36,531,760.55	Lineal	3.3%

9. Activos intangibles.

Activos Intangibles	548,380.91	33,863.64	57,583.67	490,797.24	Lineal	10%
----------------------------	------------	-----------	-----------	------------	--------	-----

La depreciación de los bienes muebles se adoptó a los porcentajes establecidos en el documento "parámetros de estimación de vida útil" publicado en el Diario Oficial de la Federación el 15 de agosto de 2012 por el Consejo Nacional de Armonización Contable.

10. El Sistema DIF Estatal no realiza estimaciones

11. El Sistema DIF Estatal no cuenta con el rubro de otros activos.

PASIVO

1. Cuentas Por Pagar a corto plazo.

El saldo de estas cuentas al 31 de diciembre de 2018, se integra como sigue:

Cuenta	Antigüedad (Días)	Monto
Proveedores por Pagar a corto plazo		\$120,991.07
Equipos Interferenciales de México SA de CV	31/12/18	120,991.07
Retenciones y Contribuciones por Pagar		\$7,123,925.62
ISR Sueldos y Salarios		1,578,387.12
ISR Asimilables		1,551.66
ISR 10% Retención		31,783.94
IVA a Cargo		48,205.15
IVA trasladado		302,567.86
Impuesto sobre nóminas		973,681.00
Sueldos y salarios por pagar		1,639.20
IMSS		2,258,140.21
INFONAVIT		1,888,573.30
FONACOT		1,837.13
Créditos ISSSTECAM		12,954.73
Cuotas Sindicales		135.21
Reintegros		24,469.11

[Firma manuscrita]



NOTAS A LOS ESTADOS FINANCIEROS CON CIFRAS AL 31 DE DICIEMBRE DE 2018

2. Fondo de Bienes de Terceros en Administración y/o en garantía a corto y largo plazo

Depósitos en garantía		\$56,246.50
Zioncar S De RL De CV		30,000.00
Sosa Rodríguez Mario		6,000.00
Peña Miranda Manuel		10,000.00
Canul Chin José de la Cruz		10,246.50

3. El Sistema DIF Estatal no cuenta con Pasivos Diferidos.

II. NOTAS AL ESTADO DE ACTIVIDADES:

Ingresos de gestión.

1.

Concepto	Importe
Ingresos por Venta de Bienes y Servicios	13,221,946.67
Participaciones y Aportaciones	106,575,258.23
Transferencias, Asignaciones, Subsidios y Otras Ayudas	215,125,314.00
Total	\$334,922,518.90

2. El Sistema DIF Estatal no cuenta con otros ingresos.

Gastos y Otras Pérdidas.

1.

Concepto	Importe
Servicios Personales	167,164,915.32
Materiales y Suministros	11,917,888.14
Servicios Generales	22,142,966.73
Transferencias Internas y Asignaciones al Sector Público	228,891.00
Ayudas Sociales	127,626,068.89
Estimaciones, Depreciaciones, Deterioros, obsolescencia y Amortizaciones	3,969,994.45
Total	\$333,050,724.53

Las cuentas de gastos representan los importes destinados para el desarrollo y ejecución de actividades tales como: la participación comunitaria y familiar, el mejoramiento de la comunidad, la asistencia alimentaria, la formación de grupos para la actividad productiva y la prestación de servicios básicos de asistencia social, entre otras, integrándose en los gastos de funcionamiento como son: Servicios Personales, Materiales y Suministros, Servicios Generales y las Transferencias, Asignaciones, Subsidios y Otras Ayudas que se otorgan a la población vulnerable.

(Firma manuscrita)



NOTAS A LOS ESTADOS FINANCIEROS CON CIFRAS AL 31 DE DICIEMBRE DE 2018

III. NOTAS AL ESTADO DE VARIACIÓN EN LA HACIENDA PÚBLICA:

1. En el 4to Trimestre que se informa no hubo variaciones al Patrimonio Contribuido.
2. Patrimonio Generado.

Por el período comprendido del 1° de Enero al 31 de diciembre de 2018, los ingresos obtenidos menos los egresos contables, dieron como resultado financiero del ejercicio la cantidad de: \$1, 871,794.37; quedando la Hacienda Pública como sigue:

Cuenta	Importe
Donaciones de Capital	5,270,091.64
Actualizaciones de la Hacienda Pública/Patrimonio	29,142,923.22
Resultado del Ejercicio (Ahorro/Desahorro)	1,871,794.37
Resultado de Ejercicios Anteriores	27,430,947.28
Hacienda Pública / Patrimonio	\$63,715,756.51

IV. NOTAS AL ESTADO DE FLUJOS DE EFECTIVO.

Efectivo y equivalentes.

1. El análisis de los saldos inicial y final que figuran en la última parte del Estado de Flujo de Efectivo en la cuenta de efectivo y equivalentes es como sigue:

Concepto	2018	2017
Efectivo	9,000.00	9,000.00
Efectivo en Bancos-Tesorería	21,543,609.59	37,042,339.07
Efectivo en Bancos-Dependencias	0.00	0.00
Inversiones Temporales (hasta 3 meses)		0.00
Fondos con afectación específica	0.00	0.00
Depósitos de fondos de terceros y otros	189,706.03	189,706.03
Total de Efectivo y Equivalentes	21,742,315.62	37,241,045.10

2. Bienes muebles, inmuebles e intangibles adquiridos del 1 de enero al 31 de diciembre 2018

Concepto	2018
Mobiliario y Equipo de Administración	1,452,083.85
Mobiliario y Equipo Educativo y Recreativo	122,049.40
Equipo e instrumental médico y de laboratorio	241,984.14
Vehículos y Equipos de Transporte	2,323,666.00
Maquinaria, Otros equipos y Herramientas	531,713.95
Activos Intangibles	250,010.72
Construcciones en Proceso en Bienes de Dominio Público	2,089,539.93
Construcciones en Proceso en Bienes Propios	925,704.44
Total de Bienes Muebles	7,936,752.43

3. Conciliación de los Flujos de Efectivo Netos de las Actividades de Operación y la cuenta de Ahorro/Desahorro antes de Rubros Extraordinarios.



NOTAS A LOS ESTADOS FINANCIEROS CON CIFRAS AL 31 DE DICIEMBRE DE 2018

Concepto	2018	2017
Ahorro/Desahorro antes de rubros Extraordinarios	-12,044,264.24	26,642,383.93
Movimientos de partidas (o rubros) que no afectan al efectivo	0.00	0.00
Depreciación	3,969,994.45	1,584,909.80
Amortización		
Incremento en las provisiones	0.00	0.00
Incremento en inversiones producido por revaluación	0.00	0.00
Ganancia/pérdida en venta de propiedad, planta y equipo	0.00	0.00
Incremento en cuentas por cobrar	0.00	0.00
Partidas extraordinarias	0.00	0.00

V. CONCILIACIÓN ENTRE LOS INGRESOS PRESUPUESTARIOS Y CONTABLES, ASÍ COMO ENTRE LOS EGRESOS PRESUPUESTARIOS Y LOS GASTOS CONTABLES.

Conciliación entre los Ingresos Presupuestarios y Contables		
Del 1 de Enero al 31 de Diciembre de 2018		
(Cifras en pesos)		
1. Ingresos Presupuestarios		334,922,518.90
2. Más ingresos contables no presupuestarios		0
Incremento por variación de inventarios	0	
Disminución del exceso de estimaciones por pérdida o deterioro u obsolescencia	0	
Disminución del exceso de provisiones	0	
Otros ingresos y beneficios varios	0	
Otros ingresos contables no presupuestarios	0	
3. Menos ingresos presupuestarios no contables		0
Productos de capital	0	
Aprovechamientos capital	0	
Ingresos derivados de financiamientos	0	
Otros Ingresos presupuestarios no contables	0	
4. Ingresos Contables (4 = 1 + 2 - 3)		334,922,518.90

[Firma]



NOTAS A LOS ESTADOS FINANCIEROS CON CIFRAS AL 31 DE DICIEMBRE DE 2018

Conciliación entre los Egresos Presupuestarios y los Gastos Contables		
Del 1 de Enero al 31 de Diciembre de 2018		
1. Total de egresos (presupuestarios)		336,626,180.84
2. Menos egresos presupuestarios no contables		7,545,450.76
Mobiliario y equipo de administración	1,384,571.81	
Mobiliario y equipo educacional y recreativo	36,291.76	
Equipo e instrumental médico y de laboratorio	241,984.14	
Vehículos y equipo de transporte	2,323,666.00	
Equipo de defensa y seguridad	0	
Maquinaria, otros equipos y herramientas	531,713.95	
Activos biológicos	0	
Bienes inmuebles	0	
Activos intangibles	11,978.73	
Obra pública en bienes propios	925,704.44	
Acciones y participaciones de capital	0	
Compra de títulos y valores	0	
Inversiones en fideicomisos, mandatos y otros análogos	0	
Provisiones para contingencias y otras erogaciones especiales	0	
Amortización de la deuda pública	0	
Adeudos de ejercicios fiscales anteriores (ADEFAS)	0	
Otros Egresos Presupuestales No Contables	2,089,539.93	
3. Más Gasto Contables No Presupuestales		3,969,994.45
Estimaciones, depreciaciones, deterioros, obsolescencia y amortizaciones	3,969,994.45	
Provisiones	0	
Disminución de inventarios	0	
Aumento por insuficiencia de estimaciones por pérdida o deterioro u obsolescencia	0	
Aumento por insuficiencia de provisiones	0	
Otros Gastos	0	
Otros Gastos Contables No Presupuestales	0	
4. Total de Gasto Contable (4 = 1 - 2 + 3)		333,050,724.53



NOTAS A LOS ESTADOS FINANCIEROS CON CIFRAS AL 31 DE DICIEMBRE DE 2018

NOTAS DE MEMORIA (CUENTAS DE ORDEN)

1.- El Sistema para el Desarrollo Integral de la Familia del Estado de Campeche tiene registrado en cuentas de orden Pasivos Contingentes los siguientes procesos legales radicados en la Junta de Conciliación y Arbitraje del Estado de Campeche.

Expediente	Autoridad	Status	Pasivo al 31/12/2018
106/2010	Junta Local de Conciliación y Arbitraje del Estado de Campeche	Vigente	\$369,450.22 Aprox.
262/2010	Junta Local de Conciliación y Arbitraje del Estado de Campeche	Vigente	\$4,144.71 Aprox.
55/2011	Junta Local de Conciliación y Arbitraje del Estado de Campeche	Vigente	\$546,358.70 Aprox.

Presupuestarias

Ley de Ingresos:

Concepto	2018
Ley de Ingresos Estimada	312,627,896.00
Ley de Ingresos por Ejecutar	4,066,605.68
Modificaciones a la Ley de Ingresos Estimada	26,631,228.58
Ley de Ingresos Devengada	334,922,518.90
Ley de Ingresos Recaudada	334,269,008.89

Presupuestos de Egresos:

Concepto	2018
Presupuesto de Egresos Aprobado	312,627,896.00
Presupuesto de Egresos por Ejercer	17,488,328.32
Modificaciones al Presupuesto de Egresos Aprobado	43,482,929.94
Presupuesto de Egresos Comprometido	338,622,497.62
Presupuesto de Egresos Devengado	336,626,180.84
Presupuesto de Egresos Ejercido	332,690,576.15
Presupuesto de Egresos Pagado	332,569,585.08

2.-En la Ley de Presupuesto de Egresos del Estado de Campeche para el ejercicio fiscal 2018, publicada en el Periódico Oficial del Estado (POE) el 12 de diciembre de 2017 y a través del oficio SF03/PP/PRE/0069/2018 de fecha 5 de enero del año corriente emitido por la Secretaría de Finanzas del Gobierno del Estado, se fue notificado el presupuesto de egresos autorizado al Sistema para el Desarrollo Integral de la Familia del Estado de Campeche, mismo que ascendió a la cantidad de \$303'868,054.00 el cual incluye Recursos Federales del Ramo General 33 "Aportaciones Federales para Entidades Federativas y Municipios" correspondiente al Fondo de Aportaciones Múltiples (FAM) – Asistencia Social por la cantidad de \$86'718,256.00. En cuanto a los recursos propios, la Junta de Gobierno autorizó los Presupuestos de Ingresos y Egresos para el Ejercicio 2018, por un importe de \$10'679,842.00, registrándose en las cuentas de orden correspondientes. ✓



NOTAS A LOS ESTADOS FINANCIEROS CON CIFRAS AL 31 DE DICIEMBRE DE 2018

3.-El Sistema para el Desarrollo Integral de la Familia del Estado de Campeche obtuvo una ampliación presupuestal de los Recursos Federales del Ramo General 33 "Aportaciones Federales para Entidades Federativas y Municipios" correspondiente al Fondo de Aportaciones Múltiples (FAM) – Asistencia Social por la cantidad de \$5'269,364.00 quedando en un total de \$91'987,620.00, importe publicado en el Diario Oficial de la Federación (DOF) el 20 de diciembre de 2017.

4.- Con fecha 8 de enero del presente año se realizaron dos ampliaciones por concepto de venta de bienes y servicios pertenecientes a recursos propios por un importe de \$471,772.75 desglosados de la siguiente manera: \$402,750.00 por concepto de ingresos varios, \$38,524.14 correspondientes a arrendamientos de locales del ejercicio fiscal 2016 y \$30,498.61 correspondientes a arrendamientos de locales del ejercicio fiscal 2017.

5.- El 31 de enero del presente año se realizó una ampliación por concepto de venta de bienes y servicios pertenecientes a recursos propios por un importe de \$21.96 desglosados de la siguiente manera: \$0.67 por concepto de productos financieros de las cuentas productivas de BANAMEX y \$21.29 por concepto de productos financieros de las cuentas productivas de SCOTIABANK INVERLAT.

6.- Con fecha 1 de febrero del presente año se realizó una ampliación por concepto de venta de bienes y servicios pertenecientes a recursos propios por un importe de \$18,050.87 desglosados de la siguiente manera: \$4,310.35 correspondientes a arrendamientos de locales del ejercicio fiscal 2016 y \$13,740.52 correspondientes a arrendamientos de locales del ejercicio fiscal 2017.

7.- Con fecha 27 de febrero del presente año se realizó una ampliación por concepto de venta de bienes y servicios pertenecientes a recursos propios por un importe de \$13,094.00 correspondiente a cuotas por cobrar del Centro de Rehabilitación y Educación Especial (CREE) del ejercicio fiscal 2017.

8.- El 28 de febrero del presente año se realizó una ampliación por concepto de venta de bienes y servicios pertenecientes a recursos propios por un importe de \$617.51 por concepto de productos financieros de las cuentas productivas de SCOTIABANK INVERLAT.

9.- Con fecha 1 de marzo del presente año se realizaron dos ampliaciones por concepto de venta de bienes y servicios pertenecientes a recursos propios por un importe de \$90,321.33 desglosados de la siguiente manera: \$8,553.44 correspondientes a arrendamientos de locales del ejercicio fiscal 2016, \$17,690.89 correspondientes a arrendamientos de locales del ejercicio fiscal 2017 y \$64,077.00 correspondiente a cuotas por cobrar del Centro Regional de Rehabilitación Integral (CRRI) del ejercicio fiscal 2017.

10.- El 28 de marzo del presente año se realizaron dos ampliaciones por concepto de venta de bienes y servicios pertenecientes a recursos propios por un importe de \$617,422.42 desglosados de la siguiente manera: \$334,767.00 por concepto de ingresos varios, \$281,250.00 por concepto de donativos y \$1,405.42 por concepto de productos financieros de las cuentas productivas de SCOTIABANK INVERLAT.

11.-Con fecha 2 de abril del presente año se realizó una ampliación por concepto de venta de bienes y servicios pertenecientes a recursos propios por un importe de \$4,426.41 correspondientes a arrendamientos de locales del ejercicio fiscal 2017.

12.-La Secretaría de Planeación autorizó una ampliación de recursos federales del Programa de Desarrollo Comunitario "Comunidad DIFerente" por un importe de \$1,302,000.00 correspondiente al Proyecto Anual de Trabajo (PAT) 2018, el cual fue aprobado con oficio número APR-CGE-DIFNAL-COMDIF-PAT-2821001-7188-1/2018 de fecha 3 de abril del presente año signado por el coordinador general del Comité de Planeación para el Desarrollo del Estado (COPLADECAM).

P P



NOTAS A LOS ESTADOS FINANCIEROS CON CIFRAS AL 31 DE DICIEMBRE DE 2018

13.-La Secretaría de Planeación autorizó una ampliación de recursos federales del Programa de Desarrollo Comunitario "Comunidad DIFerente" por un importe de \$802,000.00 correspondiente al "Proyecto de Infraestructura, Rehabilitación y/o Equipamiento de Espacios Alimentarios del Estado de Campeche, 2018, el cual fue aprobado con el oficio número APR-CGE-DIFNAL-COMDIF-SIREEA-2821001-7198-1/2018 de fecha 9 de abril del presente año signado por el coordinador general del Comité de Planeación para el Desarrollo del Estado (COPLADECAM).

14.-El 27 de abril del presente año se realizó una ampliación por concepto de venta de bienes y servicios pertenecientes a recursos propios por un importe de \$1,858.79 por concepto de productos financieros de las cuentas productivas de SCOTIABANK INVERLAT.

15.-La Secretaría de Planeación autorizó una ampliación de recursos federales del Programa de Atención a Personas con Discapacidad 2018 por un importe de \$9,381,537.44 correspondiente al proyecto "Equipamiento para la implementación de parques inclusivos en los municipios de Calakmul, Candelaria, Hecelchakán y Palizada del estado de Campeche", el cual fue aprobado con el oficio número APR-CGE-DIFNAL-PAPD-EIPIIM-2821001-7483-1/2018 de fecha 13 de junio del presente año signado por el coordinador general del Comité de Planeación para el Desarrollo del Estado (COPLADECAM).

16.-El 19 de junio del presente año se realizaron dos ampliaciones por concepto de venta de bienes y servicios pertenecientes a recursos propios por un importe de \$62,354.56 desglosados de la siguiente manera: \$48,454.56 por concepto de cuotas por cobrar de la Dirección de Atención Integral al Adulto Mayor y \$13,900.00 por concepto de donativos.

17.-El 29 de junio del presente año se realizó una ampliación por concepto de venta de bienes y servicios pertenecientes a recursos propios por un importe de \$3,797.95 por concepto de productos financieros de las cuentas productivas de SCOTIABANK INVERLAT.

18.-Con fecha 16 de julio del presente año se realizó una ampliación por concepto de venta de bienes y servicios pertenecientes a recursos propios por un importe de \$6,870.26 correspondientes a arrendamientos de locales del ejercicio fiscal 2017.

19.-El 19 de julio del presente año se realizó una ampliación por concepto de transferencias recibidas del resto del Sector Público por un importe de \$1, 536,640.00 perteneciente al donativo de la Cruz Roja recaudados por el Gobierno Estatal a través del cobro del refrendo vehicular.

20.-Con fecha 19 de julio del presente año se realizó una ampliación por concepto de venta de bienes y servicios pertenecientes a recursos propios por un importe de \$19,319.00 correspondiente a cuotas por cobrar del Centro Regional de Rehabilitación Integral (CRRI) del ejercicio fiscal 2017.

21.-El 31 de julio del presente año se realizó una ampliación por concepto de venta de bienes y servicios pertenecientes a recursos propios por un importe de \$55.48 por concepto de productos financieros de las cuentas productivas de SCOTIABANK INVERLAT.

22.-Con fecha 8 de agosto del presente año se realizó una ampliación por concepto de venta de bienes y servicios pertenecientes a recursos propios por un importe de \$6,870.26 correspondientes a arrendamientos de locales del ejercicio fiscal 2017.

P P



NOTAS A LOS ESTADOS FINANCIEROS CON CIFRAS AL 31 DE DICIEMBRE DE 2018

23.-Con fecha 27 de agosto del presente año se realizó una ampliación por concepto de venta de bienes y servicios pertenecientes a recursos propios por un importe de \$165,554.91 desglosados de la siguiente manera: \$16,696.03 correspondientes a arrendamientos de locales del ejercicio fiscal 2016 y \$148,858.88 correspondientes a arrendamientos de locales del ejercicio fiscal 2017.

24.-Con fecha 28 de agosto del presente año se realizó una ampliación por concepto de venta de bienes y servicios pertenecientes a recursos propios por un importe de \$6,858.88 correspondientes a arrendamientos de locales del ejercicio fiscal 2017.

25.-La Secretaría de Planeación autorizó cuatro ampliaciones de recursos federales del Programa de Atención a Personas con Discapacidad 2018 por un importe de \$2, 181,472.23 correspondiente a los siguientes proyectos:

- a) "Equipamiento para la implementación de playa inclusiva en Ciudad del Carmen, Campeche", el cual fue aprobado por un importe de \$1, 700,000.00 con el oficio número APR-CGE-DIFNAL-PAPD-EIPIC-2821001-7903-1/2018 de fecha 3 de septiembre del presente año signado por el coordinador general del Comité de Planeación para el Desarrollo del Estado (COPLADECAM).
- b) "Equipamiento para la implementación de playa inclusiva en Ciudad del Carmen, Campeche. Productos Financieros", el cual fue aprobado por un importe de \$342.36 con el oficio número APR-CGE-DIFNAL-PAPD-EIPIC-PF-2821001-7922-2/2018 de fecha 5 de septiembre del presente año signado por el coordinador general del Comité de Planeación para el Desarrollo del Estado (COPLADECAM).
- c) "Adquisición y donación de motos adaptadas para personas con discapacidad motora del estado de Campeche", el cual fue aprobado por un importe de \$481,033.00 con el oficio número APR-CGE-DIFNAL-PAPD-ADMAPDM-2821001-7902-1/2018 de fecha 3 de septiembre del presente año signado por el coordinador general del Comité de Planeación para el Desarrollo del Estado (COPLADECAM).
- d) "Adquisición y donación de motos adaptadas para personas con discapacidad motora del estado de Campeche. Productos financieros", el cual fue aprobado por un importe de \$96.87 con el oficio número APR-CGE-DIFNAL-PAPD-ADMAPDM-PF-2821001-7921-2/2018 de fecha 3 de septiembre del presente año signado por el coordinador general del Comité de Planeación para el Desarrollo del Estado (COPLADECAM).

26.-Con fecha 18 de septiembre del presente año se realizó una ampliación por concepto de venta de bienes y servicios pertenecientes a recursos propios por un importe de \$428,170.00 correspondiente a cuotas por cobrar del Centro Regional de Rehabilitación Integral (CRR) del ejercicio fiscal 2017.

27.-Con fecha 20 de septiembre se realizó una reducción por concepto de transferencias internas y asignaciones recibidas del Sector Público por un importe de \$733,033.00 derivado a que el Sistema para el Desarrollo Integral de la Familia del Estado de Campeche destinó recursos a la Secretaría de Planeación del Gobierno del Estado, esto se informó a la Secretaría de Finanzas mediante oficio SD10/SS04/01/2306-18.

28.- El 28 de septiembre del presente año se realizó una ampliación por concepto de venta de bienes y servicios pertenecientes a recursos propios por un importe de \$14,109.26 desglosados de la siguiente manera: \$9,547.39 por concepto de productos financieros de las cuentas productivas de BANAMEX y \$4,561.87 por concepto de productos financieros de las cuentas productivas de SCOTIABANK INVERLAT.

pp R



NOTAS A LOS ESTADOS FINANCIEROS CON CIFRAS AL 31 DE DICIEMBRE DE 2018

29.-El 28 de septiembre del presente año se realizó una ampliación por concepto de venta de bienes y servicios pertenecientes a recursos propios por un importe de \$255,938.42 desglosados de la siguiente manera: \$6,860.42 por concepto de cuotas de los programas alimentarios de la Dirección de Asistencia Alimentaria y Desarrollo Comunitario y \$249,078.00 por concepto de otros ingresos de la Coordinación del Centro de rehabilitación acuática y clases de natación.

30.-Con fecha 1 de octubre del presente año se realizó una ampliación por concepto de venta de bienes y servicios pertenecientes a recursos propios por un importe de \$60,628.00 correspondiente a cuotas por cobrar del Centro Regional de Rehabilitación Integral (CRR) del ejercicio fiscal 2017.

31.-El 3 de octubre del presente año se realizó una ampliación por concepto de venta de bienes y servicios pertenecientes a recursos propios por un importe de \$4,426.41 correspondientes a arrendamientos de locales del ejercicio fiscal 2017.

32.-Con fecha 5 de octubre se realizó una ampliación por concepto de transferencias recibidas del resto del Sector Público por un importe de \$50,000.00 perteneciente al apoyo realizado por la Jefatura de la Oficina del Gobernador.

33.-El 16 de noviembre del presente año se realizó una ampliación por concepto de venta de bienes y servicios pertenecientes a recursos propios por un importe de \$68,534.00 por concepto de cuotas por cobrar de la Dirección de Atención Integral al Adulto Mayor.

34.-Con fecha 3 de diciembre del presente año se realizaron siete ampliaciones por concepto de venta de bienes y servicios pertenecientes a recursos propios por un importe total de \$1,381,229.37 desglosados de la siguiente manera: \$86,348.92 correspondientes al ajuste de los importes de arrendamientos de locales del ejercicio fiscal 2018, \$48,825.00 por concepto de cuotas por cobrar de la Dirección de Atención Integral al Adulto Mayor, \$878,752.45 por concepto de cuotas de los programas alimentarios de la Dirección de Asistencia Alimentaria y Desarrollo Comunitario, \$263,945.00 por concepto de otros ingresos de la Coordinación del Centro de rehabilitación acuática y clases de natación, \$65,601.00 por concepto de otros ingresos de la Coordinación Educativa, \$33,837.49 por concepto de productos financieros de las cuentas productivas de BANAMEX y \$3,919.51 por concepto de productos financieros de las cuentas productivas de SCOTIABANK INVERLAT.

35.-Con fecha 5 de diciembre del presente año se realizó una ampliación por concepto de venta de bienes y servicios pertenecientes a recursos propios por un importe de \$4,426.41 correspondientes a arrendamientos de locales del ejercicio fiscal 2017.

36.-La Secretaría de Planeación autorizó una ampliación de recursos federales del Fondo de Infraestructura Social para las Entidades del Ramo General 33 "Aportaciones Federales para Entidades Federativas y Municipios", por un importe de \$920,628.56 correspondiente al proyecto "Equipamiento de taller artesanal comunitario en el municipio de Campeche", el cual fue autorizado con el oficio número AUT-FISE-2821001/2018 de fecha 10 de diciembre del presente año signado por el coordinador general del Comité de Planeación para el Desarrollo del Estado (COPLADECAM).



NOTAS A LOS ESTADOS FINANCIEROS CON CIFRAS AL 31 DE DICIEMBRE DE 2018

37.-Con fecha 21 de diciembre del presente año se realizó una ampliación por concepto de venta de bienes y servicios pertenecientes a recursos propios por un importe de \$23,890.14 correspondientes a arrendamientos de locales del ejercicio fiscal 2017.

NOTAS DE GESTIÓN ADMINISTRATIVA

1. Introducción

Los Estados Financieros del Sistema para el Desarrollo Integral de la Familia del Estado de Campeche, proveen de información financiera a los principales usuarios de la misma, al Congreso y a los ciudadanos. El objetivo del presente documento es la revelación del contexto y de los aspectos económicos-financieros más relevantes que influyeron en las decisiones del período, y que deberán ser considerados en la elaboración de los estados financieros para la mayor comprensión de los mismos y sus particularidades.

2. Panorama Económico y Financiero

Los ingresos que dispuso el Sistema DIF Estatal para el desarrollo de sus actividades se integraron con: aportaciones estatales, los derivados de convenios federales y recursos propios generados por el arrendamiento de bienes inmuebles y cobro de cuotas por los servicios que se ofrecen a la comunidad.

3. Autorización e Historia

Por Decreto Número 155 del H. XLVIII Congreso Constitucional del Estado de Campeche, el día martes 14 de Junio de 1977 en su artículo 1 establece la creación del "*Sistema para el Desarrollo Integral de la Familia del Estado de Campeche*".

El Sistema para el Desarrollo Integral de la Familia del Estado de Campeche se inscribió en el Registro Federal de Contribuyentes, como persona moral con fines no lucrativos, teniendo como únicas obligaciones la retención de impuestos por salarios, honorarios pagados a personas físicas independientes y por arrendamientos de acuerdo a la Ley de Impuesto Sobre la Renta vigente; así como presentar sus declaraciones informativas por dichas obligaciones.

4. Organización y Objeto Social

- a) Objeto social:
En términos de Ley, el Sistema DIF del Estado de Campeche, es un organismo descentralizado con personalidad jurídica y patrimonio propio, que tiene a su cargo los asuntos de su competencia que expresamente le encomienda la Ley de Asistencia Social para el Estado de Campeche.
- b) Principal actividad:
Asistencia Social en beneficio de todas las personas en estado de vulnerabilidad
- c) Ejercicio fiscal:
Ejercicio fiscal 2018, periodo presentado del 01 de enero al 31 de diciembre 2018.
- d) Régimen jurídico:
Personas Morales con Fines no lucrativos

K 7



NOTAS A LOS ESTADOS FINANCIEROS CON CIFRAS AL 31 DE DICIEMBRE DE 2018

e) Consideraciones fiscales:

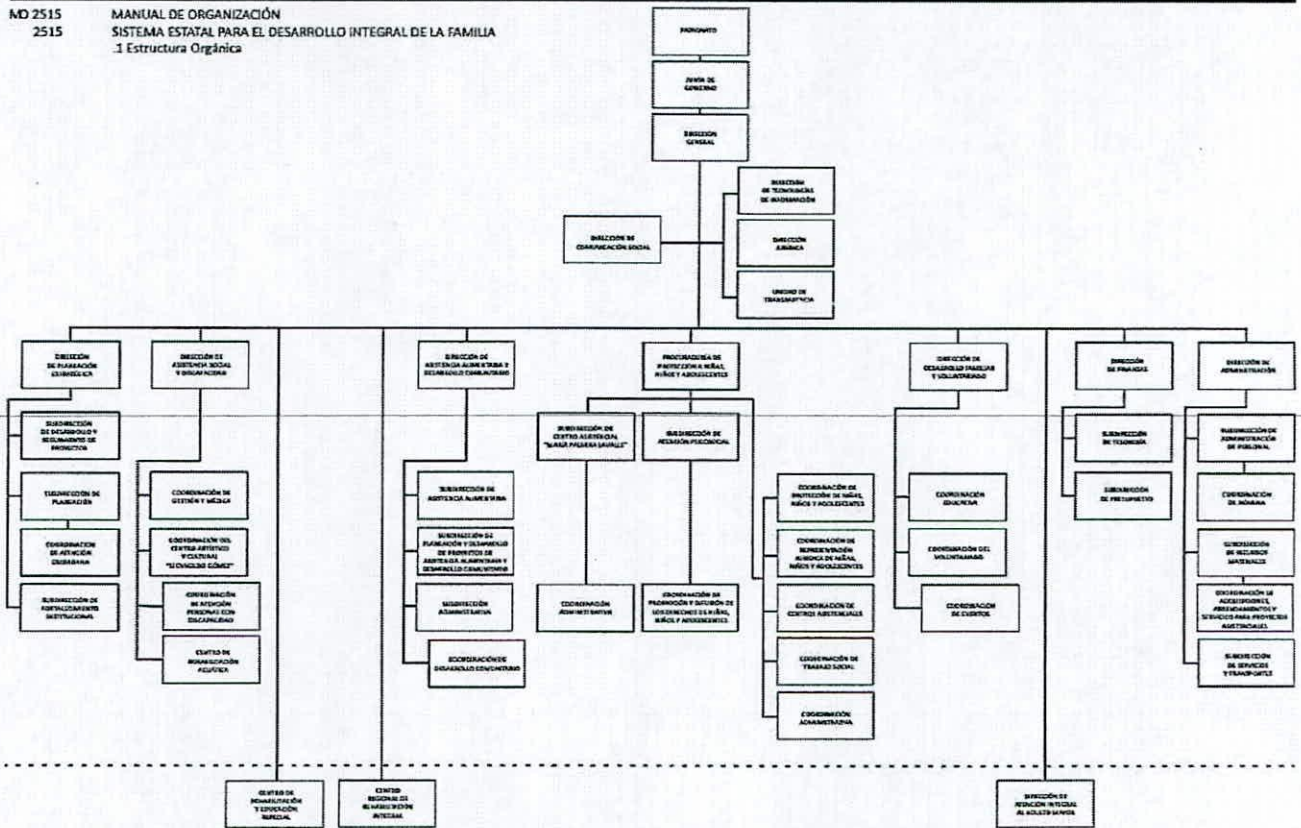
Obligaciones:		
Descripción de la obligación	Descripción vencimiento	Fecha inicio
Pago definitivo mensual de IVA.	A más tardar el día 17 del mes inmediato posterior al periodo que corresponda.	02/01/1981
Declaración informativa de IVA con la anual de ISR	Conjuntamente con la declaración anual del ejercicio.	01/01/2002
Declaración informativa anual de pagos y retenciones de servicios profesionales. Personas Morales. Impuestos Sobre la Renta.	A más tardar el 15 de febrero del año siguiente.	31/03/2002
Entero de retención de ISR por servicios profesionales. MENSUAL.	A más tardar el día 17 del mes inmediato posterior al periodo que corresponda.	31/03/2002
Declaración informativa anual de retenciones de ISR por arrendamiento de inmuebles	A más tardar el 15 de febrero del año siguiente.	01/07/2002
Entero mensual de retenciones de ISR de ingresos por arrendamiento.	Conjuntamente con la retención por salarios o asimilados a salarios (17 de cada mes en su defecto)	01/07/2002
Entero de retenciones mensuales de ISR por sueldos y salarios.	A más tardar el día 17 del mes inmediato posterior al periodo que corresponda.	01/07/2002
Entero de retenciones mensuales de ISR por ingresos asimilados a salarios.	A más tardar el día 17 del mes inmediato posterior al periodo que corresponda.	16/05/2004
Declaración de proveedores de IVA.	A más tardar el último día del mes inmediato posterior al periodo que corresponda.	01/09/2006
Declaración anual de ISR del ejercicio Personas morales. PMFNL que generen ingresos gravados.	Dentro de los tres meses siguientes al cierre del ejercicio.	31/12/2011
Declaración Informativa mensual de Proveedores.	El día 17 del mes siguiente a aquél al que corresponda.	31/12/2011

R
D



NOTAS A LOS ESTADOS FINANCIEROS CON CIFRAS AL 31 DE DICIEMBRE DE 2018

f) Estructura organizacional básica:



g) Fideicomisos, mandatos y análogos de los cuales es fideicomitente o fideicomisario:

El Sistema para el Desarrollo Integral de la Familia del Estado de Campeche, durante el cuarto trimestre 2018, no se estableció fideicomisos.

5. Bases De Preparación de los Estados Financieros

- a) Los presentes Estados Financieros se encuentran expresados en moneda nacional y han sido elaborados en conformidad con las disposiciones de la Ley General de Contabilidad Gubernamental que entró en vigor el 1 de enero del 2009, así como los acuerdos y documentos emitidos por el Consejo Nacional de Armonización Contable (CONAC) aplicables, todo lo anterior para dar cumplimiento a los artículos 46 y 49 de la Ley General de Contabilidad Gubernamental, (Los entes públicos deberán acompañar notas a los estados financieros cuyos rubros así lo requieran teniendo presente los postulados de revelación suficiente e importancia relativa con la finalidad, que la información sea de mayor utilidad para los usuarios.
- b) Los presentes Estados Financieros Contables y Presupuestales, han sido elaborados a partir de la información ingresada al Sistema Automatizado de Administración y Contabilidad Gubernamental (SAACG.NET), por la Dirección de Finanzas, enviada por la Dirección de Administración, así como las

10



NOTAS A LOS ESTADOS FINANCIEROS CON CIFRAS AL 31 DE DICIEMBRE DE 2018

demás Direcciones ejecutoras, misma que es transformada en registros contables por el Sistema y como resultado de la validación de las matrices de conversión que se encuentran configuradas en el sistema, se tiene como resultado los asientos contables y presupuestales, conforme a los documentos emitidos por el Consejo de Armonización Contable (CONAC).

c) Postulados Básicos aplicados en el Sistema para Desarrollo Integral de la Familia del Estado de Campeche son las siguientes:

- Sustancia Económica: todas las transacciones realizadas que afectan económicamente al ente público se ven reflejadas en asientos contables y presupuestales, al momento de su ejecución, todo lo anterior para reflejar una situación económica contable necesarios para una adecuada toma de decisiones.
- Entes Públicos: El Sistema para el Desarrollo Integral de la Familia del Estado de Campeche es una entidad de administración pública paraestatal, el cual tiene establecido un marco normativo específico, el cual determina sus objetivos, su ámbito de acción y sus limitaciones; con atribuciones para asumir derechos y contraer obligaciones.
- Existencia Permanente: El Sistema Automatizado de Administración y Contabilidad Gubernamental (SAACG.NET), se establece considerando que el periodo de vida del mismo es indefinido.
- Revelación Suficiente: Los presentes estados muestran amplia y claramente la situación financiera y los resultados del ente público, presentados en estados financieros, reportes e informes acompañándose, en su caso, de las notas explicativas y de la información necesaria que sea representativa de la situación del ente público a una fecha establecida, cumpliendo con las características de objetividad, verificabilidad y representatividad.
- Importancia Relativa: La información que se presenta en estos Estados Financieros muestran los aspectos importantes de la entidad que fueron reconocidos contablemente, para que al momento de la toma de decisiones de los usuarios no se vean afectadas las percepciones en relación con la rendición de cuentas y la fiscalización.
- Registro e Integración Presupuestaria: El SDIF cuenta con el Sistema Automatizado de Administración y Contabilidad Gubernamental (SAACG.NET) en donde permite identificar de forma individual y agregada el registro de las operaciones en las cuentas de orden, de balance y de resultados correspondientes; así como generar registros a diferentes niveles de agrupación.
- Consolidación de la Información Financiera: Los estados financieros se presentan de manera consolidada, la situación financiera, los resultados de operación, el flujo de efectivo o los cambios en la situación financiera y las variaciones a la hacienda pública por medio del Sistema Automatizado de Administración y Contabilidad Gubernamental (SAACG.NET), considerando los efectos de eliminación de aquellas operaciones que dupliquen su efecto, todo lo anterior de acuerdo con los lineamientos que dicta el CONAC.
- Devengo Contable: El SDIF registra con base acumulativa. El ingreso devengado, es el momento contable que se realiza cuando existe jurídicamente el derecho de cobro de las ventas de bienes y servicios. El gasto devengado, es el momento contable que refleja el reconocimiento de una obligación de pago a favor de terceros por la recepción de conformidad de bienes, servicios y obra pública contratados; así como de las obligaciones que derivan de tratados, leyes, decretos, resoluciones y sentencias definitivas.

10 ✓



NOTAS A LOS ESTADOS FINANCIEROS CON CIFRAS AL 31 DE DICIEMBRE DE 2018

- Valuación: todos los registros que afectan económicamente son cuantificados en términos monetarios y se registran al costo histórico o al valor económico más objetivo registrándose en moneda nacional.
 - Dualidad Económica: El SDIF reconoce el total de las transacciones o algún otro evento que afecte su situación financiera, su composición por los recursos asignados para el logro de sus fines y por sus fuentes, conforme a los derechos y obligaciones.
 - Consistencia: Las políticas, métodos de cuantificación, procedimientos contables y ordenamientos normativos del instituto, cumplen con lo dispuesto en la Ley de Contabilidad, todo lo anterior con la finalidad de reflejar de una mejor forma, la sustancia económica de las operaciones realizadas por el ente público, debiendo aplicarse de una manera uniforme a lo largo del tiempo, adecuándose a las reformas que en su caso existieran.
- d) Normatividad Supletoria: El SDIF en la preparación de los estados financieros y las notas a los estados financieros, cumple con la normatividad vigente por el Consejo de Armonización Contable (CONAC) y ~~actualmente no se aplican las Normatividades Supletorias en Materia de Contabilidad Gubernamental.~~
- e) El Sistema para el Desarrollo Integral de la Familia del Estado de Campeche, inició la implementación de la Contabilidad Gubernamental en el ejercicio 2010.

6. Políticas significativas de contabilidad

- a) Actualización: se informará del método utilizado para la actualización del valor de los activos, pasivos y Hacienda Pública/Patrimonio y las razones de dicha elección. Así como informar de la desconexión o reconexión inflacionaria.
El valor del activo es considerado a valor histórico y no se utiliza un método para la actualización del valor del activo, pasivo y hacienda pública/patrimonio ni se lleva la desconexión o reconexión inflacionaria.
- b) Informar sobre la realización de operaciones en el extranjero y de sus efectos en la información financiera gubernamental.
En el periodo que se informa no se realizaron operaciones en el extranjero.
- c) Método de valuación de la inversión en acciones de Compañías subsidiarias no consolidadas y asociadas.
El SDIF del Estado de Campeche no cuenta con inversiones en acciones de compañías subsidiarias no consolidadas y asociadas.
- d) Sistema y método de valuación de inventarios y costo de lo vendido.
El SDIF no realiza venta o enajenación de artículos o servicios por esta razón no se realiza el cálculo de costos de venta.
- e) Beneficios a empleados: revelar el cálculo de la reserva actuarial, valor presente de los ingresos esperados comparado con el valor presente de la estimación de gastos tanto de los beneficiarios actuales como futuros.
El SDIF del Estado de Campeche, maneja en cuenta de orden, el importe de los juicios laborales que están en proceso desde el año 2010.

[Handwritten initials]



NOTAS A LOS ESTADOS FINANCIEROS CON CIFRAS AL 31 DE DICIEMBRE DE 2018

- f) Provisiones: objetivo de su creación, monto y plazo.
El SDIF del Estado de Campeche no cuenta con provisiones
 - g) Reservas: objetivo de su creación, monto y plazo.
El SDIF del Estado de Campeche no cuenta con reservas
 - h) Cambios en políticas contables y corrección de errores junto con la revelación de los efectos que se tendrá en la información financiera del ente público, ya sea retrospectivos o prospectivos.
En el periodo que se informa no se realizaron cambios en la política contable ni correcciones de errores
 - i) Reclasificaciones: se deben revelar todos aquellos movimientos entre cuentas por efectos de cambios en los tipos de operaciones.
En el periodo que se informa no se realizaron reclasificaciones
-
- j) Depuración y cancelación de saldos.
En el periodo que se informa no se realizó depuración y cancelación de saldos.

7. Posición en Moneda Extranjera y Protección por Riesgos Cambiarios

El Sistema DIF del Estado de Campeche no cuenta con operaciones en moneda extranjera.

8. Reporte Analítico de Activo

- a) Vida útil o porcentajes de depreciación, deterioro o amortización utilizados en los diferentes tipos de activos.
En relación al porcentaje de vida útil de los bienes, se aplican los lineamientos establecidos por el CONAC.

Concepto	Años de vida útil	% de depreciación anual
BIENES INMUEBLES, INFRAESTRUCTURA Y CONSTRUCCIONES EN PROCESO		
Viviendas	50	2
Edificios No Habitacionales	30	3.3
Infraestructura	25	4
Otros Bienes Inmuebles	20	5
BIENES MUEBLES		
Mobiliario y Equipo de Administración		
Muebles de Oficina y Estantería	10	10
Muebles, Excepto De Oficina Y Estantería	10	10
Equipo de Cómputo y de Tecnologías de la Información	3	33.3
Otros Mobiliarios y Equipos de Administración	10	10

PD



DIF
GOBIERNO DEL ESTADO
CAMPECHE 2015-2021



NOTAS A LOS ESTADOS FINANCIEROS CON CIFRAS AL 31 DE DICIEMBRE DE 2018

Concepto	Años de vida útil	% de depreciación anual
Mobiliario y Equipo Educativo y Recreativo		
Equipos y Aparatos Audiovisuales	3	33.3
Aparatos Deportivos	5	20
Cámaras Fotográficas y de Video	3	33.3
Otro Mobiliario y Equipo Educativo y Recreativo	5	20
Equipo e Instrumental Médico y de Laboratorio		
Equipo Médico y de Laboratorio	5	20
Instrumental Médico y de Laboratorio	5	20
Equipo de Transporte		
Automóviles y Equipo Terrestre	5	20
Carrocerías y Remolques	5	20
Equipo Aeroespacial	5	20
Equipo Ferroviario	5	20
Embarcaciones	5	20
Otros Equipos de Transporte	5	20
Equipo de Defensa y Seguridad	*	*
Maquinaria, Otros Equipos y Herramientas		
Maquinaria y Equipo Agropecuario	10	10
Maquinaria y Equipo Industrial	10	10
Maquinaria y Equipo de Construcción	10	10
Sistemas de Aire Acondicionado, Calefacción y de Refrigeración Industrial y Comercial	10	10
Equipo de Comunicación y Telecomunicación	10	10
Equipos de Generación Eléctrica, Aparatos y Accesorios Eléctricos	10	10
Herramientas y Máquinas-Herramienta	10	10
Otros Equipos	10	10
Activos Biológicos		
Bovinos	5	20
Porcinos	5	20
Aves	5	20
Ovinos y Caprinos	5	20
Peces y Acuicultura	5	20

70 ✓



NOTAS A LOS ESTADOS FINANCIEROS CON CIFRAS AL 31 DE DICIEMBRE DE 2018

Concepto	Años de vida útil	% de depreciación anual
Equinos	5	20
Especies Menores y de Zoológico	5	20
Árboles y Plantas	5	20
Otros Activos Biológicos	5	20

- b) Cambios en el porcentaje de depreciación o valor residual de los activos.
El Sistema DIF del Estado de Campeche no realizó cambios en el porcentaje de depreciación o valor residual de los activos
- c) Importe de los gastos capitalizados en el ejercicio, tanto financieros como de investigación y desarrollo.
El Sistema DIF del Estado de Campeche no realizó gastos capitalizados
- d) Riesgos por tipo de cambio o tipo de interés de las inversiones financieras.
El Sistema DIF del Estado de Campeche no cuenta con inversiones por lo tanto no se realizaron registros por este concepto
- e) Valor activado en el ejercicio de los bienes construidos por la entidad.
El Sistema DIF del Estado de Campeche no construyó bienes en este ejercicio
- f) Otras circunstancias de carácter significativo que afecten el activo, tales como bienes en garantía, señalados en embargos, litigios, títulos de inversiones entregados en garantías, baja significativa del valor de inversiones financieras, etc.
Para el SDIF no aplica este inciso
- g) Desmantelamiento de Activos, procedimientos, implicaciones, efectos contables.
Para realizar el desmantelamiento o destrucción de algún bien propiedad del DIF, se realiza una lista de todos los bienes deteriorados solicitando la autorización para su destrucción a la Junta de Gobierno, una vez autorizado se procede a la destrucción en el basurero municipal ante la presencia de una representante de la Secretaría de la Contraloría del Estado y en consecuencia el registro de la baja del bien en el Sistema de contabilidad e inventarios.
- h) Administración de activos; planeación con el objetivo de que el ente los utilice de manera más efectiva.
En la compra de los bienes considerados como activos, cada departamento envía una solicitud, generando así una requisición y una orden de compra, misma que es firmada por el director del área solicitante. Cuyo resguardo y alta del mismo será controlado por la Dirección de Administración, específicamente por el área de Inventarios del SDIF. Con respecto a los bienes muebles e inmuebles a Dirección de Administración realiza mantenimiento preventivo cada 6 meses.

Adicionalmente, se deben incluir las explicaciones de las principales variaciones en el activo, en cuadros comparativos como sigue:

- a) El Sistema DIF del Estado de Campeche no cuenta con inversiones en valores al 31 de diciembre 2018.
- b) El Sistema DIF del Estado de Campeche no cuenta con patrimonio de organismos descentralizados de control presupuestario indirecto 31 de diciembre 2018.



NOTAS A LOS ESTADOS FINANCIEROS CON CIFRAS AL 31 DE DICIEMBRE DE 2018

- c) El Sistema DIF del Estado de Campeche no cuenta con inversiones en empresas de participación mayoritaria 31 de diciembre 2018.
- d) El Sistema DIF del Estado de Campeche no cuenta con inversiones en empresas de participación minoritaria 31 de diciembre 2018.
- e) El Sistema DIF del Estado de Campeche no cuenta con patrimonio de organismos descentralizados de control presupuestario directo, según corresponda 31 de diciembre 2018.

9. Fideicomisos, Mandatos y Análogos

El Sistema DIF del Estado de Campeche no cuenta con fideicomisos, mandatos y análogos al 31 de diciembre 2018.

10. Reporte de la Recaudación

- a) Ingresos Recaudados al 31 de diciembre de 2018.

Concepto	Importe
Ingresos por Venta de Bienes y Servicios	12,568,436.66
Participaciones y Aportaciones	106,575,258.23
Transferencias, Asignaciones, Subsidios y Otras Ayudas	215,125,314.00
Total	\$334,269,008.89

- b) Ingresos Devengados al 31 de diciembre de 2018.

Concepto	Importe
Ingresos por Venta de Bienes y Servicios	13,221,946.67
Participaciones y Aportaciones	106,575,258.23
Transferencias, Asignaciones, Subsidios y Otras Ayudas	215,125,314.00
Total	\$334,922,518.90

11. Informe sobre la Deuda y el Reporte Analítico de la Deuda

El Sistema DIF del Estado de Campeche no cuenta con Deuda Pública al 31 de diciembre 2018.

12. Calificaciones Otorgadas

El Sistema DIF del Estado de Campeche no cuenta con calificaciones otorgadas al 31 de diciembre 2018.

13. Proceso de Mejora

Actualmente se instaló el Comité de Control y Desempeño Institucional, tomado en consideración del acuerdo publicado el día 20 de octubre del 2017 en el Periódico Oficial del Estado de Campeche.

Se realizó la evaluación por nivel de control interno y se informó el estado que guarda.

n p



NOTAS A LOS ESTADOS FINANCIEROS CON CIFRAS AL 31 DE DICIEMBRE DE 2018

Se aprobó el informe anual y las encuestas consolidadas por nivel de control y se aprobó el programa de Trabajo de Control Interno 2019.

14. Información por Segmento

No se elabora información financiera de manera segmentada.

15. Eventos Posteriores al Cierre

No existen eventos posteriores al cierre que afecten los Estados Financieros al 31 de diciembre 2018.

16. Partes Relacionadas

No existen Partes Relacionadas que pudieran ejercer influencia significativa sobre la toma de decisiones financieras y operativas.

17. Responsabilidad Sobre la Presentación Razonable de la Información Contable

"Bajo protesta de decir verdad declaramos que los estados financieros y sus notas, son razonablemente correctos y son responsabilidad del emisor".

Las presentes notas son parte integrante de los Estados Financieros al 31 de diciembre de 2018 adjuntos.

San Francisco de Campeche, Camp. a 15 de enero de 2019

Elaboró

C.P. JOSE ROMAN DE LA CRUZ MARTINEZ
Director de Finanzas

Vo. Bo.

PROFA. SILVIA ELENA PARRAO ARCEO
Directora General

CUENTA PÚBLICA 2018
Conciliación entre los Ingresos Presupuestarios y Contables
Del 1o. de enero al 31 de diciembre de 2018
(Pesos)

ENTE PÚBLICO: 21 SISTEMA PARA EL DESARROLLO INTEGRAL DE LA FAMILIA DEL ESTADO DE CAMPECHE (DIF)

1. Ingresos Presupuestarios		334,922,518.90
2. Más ingresos contables no presupuestarios		0.00
Incremento por variación de inventarios	0.00	
Disminución del exceso de estimaciones por pérdida o deterioro u obsolescencia	0.00	
Disminución del exceso de provisiones	0.00	
Otros ingresos y beneficios varios	0.00	
Otros ingresos contables no presupuestarios	0.00	
3. Menos ingresos presupuestarios no contables		
Productos de capital	0.00	
Aprovechamientos capital	0.00	
Ingresos derivados de financiamientos	0.00	
Otros Ingresos presupuestarios no contables	0.00	
4. Ingresos Contables (4=1+2-3)		

Elaboró

 C.P. José Manuel Salomón Bello
 Subdirector de Tesorería

Revisó

 L.A.F. Karla Nohemy Collí Gómez
 Subdirectora de Presupuesto

Autorizó

 C.P. José Román de la Cruz Martínez
 Director de Finanzas

CUENTA PÚBLICA 2018
Conciliación entre los Egresos Presupuestarios y los Gastos Contables
Del 1o. de enero al 31 de diciembre de 2018
(Pesos)

ENTE PÚBLICO: 21 SISTEMA PARA EL DESARROLLO INTEGRAL DE LA FAMILIA DEL ESTADO DE CAMPECHE (DIF)

1. Total de egresos (presupuestarios)		336,626,180.84
2. Menos egresos presupuestarios no contables		
	7,545,450.76	
Mobiliario y equipo de administración	1,384,571.81	
Mobiliario y equipo educacional y recreativo	36,291.76	
Equipo e instrumental médico y de laboratorio	241,984.14	
Vehículos y equipo de transporte	2,323,666.00	
Equipo de defensa y seguridad	0.00	
Maquinaria, otros equipos y herramientas	531,713.95	
Activos biológicos	0.00	
Bienes inmuebles	0.00	
Activos intangibles	11,978.73	
Obra pública en bienes propios	925,704.44	
Acciones y participaciones de capital	0.00	
Compra de títulos y valores	0.00	
Inversiones en fideicomisos, mandatos y otros análogos	0.00	
Provisiones para contingencias y otras erogaciones especiales	0.00	
Amortización de la deuda pública	0.00	
Adeudos de ejercicios fiscales anteriores (ADEFAS)	0.00	
Otros Egresos Presupuestales No Contables	2,089,539.93	
3. Más gastos contables no presupuestales		3,969,994.45
Estimaciones, depreciaciones, deterioros, obsolescencia y amortizaciones	3,969,994.45	
Provisiones	0.00	
Disminución de inventarios	0.00	
Aumento por insuficiencia de estimaciones por pérdida o deterioro u obsolescencia	0.00	
Aumento por insuficiencia de provisiones	0.00	
Otros Gastos	0.00	
Otros Gastos Contables No Presupuestales	0.00	
4. Total de Gasto Contable (4 = 1 - 2 +3)		333,050,724.53

Elaboró

C.P. José Manuel Salomón Bello
Subdirector de Tesorería

Revisó

L.A.F. Karla Nohemy Collí Gómez
Subdirectora de Presupuesto

Autorizó

C.P. José Román De la Cruz Martínez
Director de Finanzas

INFORMACIÓN PRESUPUESTARIA





CUENTA PÚBLICA 2018
Estado Analítico de Ingresos
Del 1o. de enero al 31 de diciembre de 2018
(Pesos)


ENTE PÚBLICO: 21 SISTEMA PARA EL DESARROLLO INTEGRAL DE LA FAMILIA DEL ESTADO DE CAMPECHE (DIF)

Rubro de Ingresos	Ingreso						Diferencia
	Estimado	Ampliaciones y Reducciones	Modificado	Devengado	Recaudado		
	(1)	(2)	(3= 1 + 2)	(4)	(5)	(6= 5 - 1)	
Impuestos	0.00	0.00	0.00	0.00	0.00	0.00	0.00
Cuotas y Aportaciones de Seguridad Social	0.00	0.00	0.00	0.00	0.00	0.00	0.00
Contribuciones de Mejoras	0.00	0.00	0.00	0.00	0.00	0.00	0.00
Derechos	0.00	0.00	0.00	0.00	0.00	0.00	0.00
Productos	0.00	0.00	0.00	0.00	0.00	0.00	0.00
Corriente	0.00	0.00	0.00	0.00	0.00	0.00	0.00
Capital	0.00	0.00	0.00	0.00	0.00	0.00	0.00
Aprovechamientos	0.00	0.00	0.00	0.00	0.00	0.00	0.00
Corriente	0.00	0.00	0.00	0.00	0.00	0.00	0.00
Capital	0.00	0.00	0.00	0.00	0.00	0.00	0.00
Ingresos por Ventas de Bienes y Servicios	10,679,842.00	3,730,619.35	14,410,461.35	13,221,946.67	12,568,436.66	1,888,594.66	1,888,594.66
Participaciones y Aportaciones	86,718,256.00	19,857,002.23	106,575,258.23	106,575,258.23	106,575,258.23	19,857,002.23	19,857,002.23
Transferencias, Asignaciones, Subsidios y Otras Ayudas	215,229,798.00	2,773,607.00	218,003,405.00	215,125,314.00	215,125,314.00	(104,484.00)	(104,484.00)
Ingresos Derivados de Financiamientos	0.00	0.00	0.00	0.00	0.00	0.00	0.00
Total:	312,627,896.00	26,361,228.58	338,989,124.58	334,922,518.90	334,269,008.89		
				Ingresos excedentes			21,641,112.89

Estado Analítico de Ingresos Por Fuente de Financiamiento	Ingreso						Diferencia
	Estimado	Ampliaciones y Reducciones	Modificado	Devengado	Recaudado		
	(1)	(2)	(3= 1 + 2)	(4)	(5)	(6= 5 - 1)	
Ingresos del Gobierno	86,718,256.00	19,857,002.23	106,575,258.23	106,575,258.23	106,575,258.23	19,857,002.23	19,857,002.23
Impuestos	0.00	0.00	0.00	0.00	0.00	0.00	0.00
Contribuciones de Mejoras	0.00	0.00	0.00	0.00	0.00	0.00	0.00
Derechos	0.00	0.00	0.00	0.00	0.00	0.00	0.00
Productos	0.00	0.00	0.00	0.00	0.00	0.00	0.00
Corriente	0.00	0.00	0.00	0.00	0.00	0.00	0.00
Capital	0.00	0.00	0.00	0.00	0.00	0.00	0.00
Aprovechamientos	0.00	0.00	0.00	0.00	0.00	0.00	0.00
Corriente	0.00	0.00	0.00	0.00	0.00	0.00	0.00
Capital	0.00	0.00	0.00	0.00	0.00	0.00	0.00
Participaciones y Aportaciones	86,718,256.00	19,857,002.23	106,575,258.23	106,575,258.23	106,575,258.23	19,857,002.23	19,857,002.23
Transferencias, Asignaciones, Subsidios y Otras Ayudas	0.00	0.00	0.00	0.00	0.00	0.00	0.00
Ingresos de Organismos y Empresas	225,909,640.00	6,504,226.35	232,413,866.35	228,347,260.67	227,693,750.66	1,784,110.66	1,784,110.66
Cuotas y Aportaciones de Seguridad Social	0.00	0.00	0.00	0.00	0.00	0.00	0.00
Ingresos por Ventas de Bienes y Servicios	10,679,842.00	3,730,619.35	14,410,461.35	13,221,946.67	12,568,436.66	1,888,594.66	1,888,594.66
Transferencias, Asignaciones, Subsidios y Otras Ayudas	215,229,798.00	2,773,607.00	218,003,405.00	215,125,314.00	215,125,314.00	(104,484.00)	(104,484.00)
Ingresos derivados de financiamiento	0.00	0.00	0.00	0.00	0.00	0.00	0.00
Ingresos Derivados de Financiamientos	0.00	0.00	0.00	0.00	0.00	0.00	0.00
Total:	312,627,896.00	26,361,228.58	338,989,124.58	334,922,518.90	334,269,008.89		
				Ingresos excedentes			21,641,112.89

Elaboró

 L.A.F. Karla Noemy Coll Gómez
 Subdirectora de Presupuesto

Revisó

 C.P. José Román de la Cruz Martínez
 Director de Finanzas

Autorizó

 Profra. Silvia Elena Parrao Arceo
 Directora General

CUENTA PÚBLICA 2018
Estado Analítico del Ejercicio del Presupuesto de Egresos
Clasificación por Objeto del Gasto(Capítulo y Concepto)
Del 1o. de enero al 31 de diciembre de 2018
(Pesos)

1/2


ENTE PÚBLICO: 21 SISTEMA PARA EL DESARROLLO INTEGRAL DE LA FAMILIA DEL ESTADO DE CAMPECHE (DIF)


Concepto	Egresos					
	Aprobado	Ampliaciones/ (Reducciones)	Modificado	Devengado	Pagado	Subejercicio
	1	2	3 = (1+2)	4	5	6 = (3-4)
Servicios Personales	168,721,749.00	21,638.32	168,743,387.32	167,164,915.32	164,223,961.17	1,578,472.00
Remuneraciones al Personal de Carácter Permanente	86,872,560.00	(1,894,490.57)	84,978,069.43	84,774,642.69	84,774,642.69	203,426.74
Remuneraciones al Personal de Carácter Transitorio	1,256,396.00	(844,586.39)	411,809.61	347,823.83	346,951.12	63,985.78
Remuneraciones Adicionales y Especiales	42,328,464.00	7,431,857.31	49,760,321.31	48,939,793.29	48,939,793.29	820,528.02
Seguridad Social	34,368,708.00	(2,512,908.33)	31,855,799.67	31,589,231.09	28,649,149.65	266,568.58
Otras Prestaciones Sociales y Económicas	903,383.00	(522,677.26)	380,705.74	211,802.45	211,802.45	168,903.29
Previsiones	0.00	0.00	0.00	0.00	0.00	0.00
Pago de Estímulos a Servidores Públicos	2,992,238.00	(1,635,556.44)	1,356,681.56	1,301,621.97	1,301,621.97	55,059.59
Materiales y Suministros	9,417,188.00	3,158,446.71	12,575,634.71	11,917,888.14	11,917,888.14	657,746.57
Materiales de Administración, Emisión de Documentos y Artículos Oficiales	2,377,736.00	67,003.08	2,444,739.08	2,331,333.22	2,331,333.22	113,405.86
Alimentos y Utensilios	3,208,123.00	1,468,817.42	4,676,940.42	4,555,232.27	4,555,232.27	121,708.15
Materias Primas y Materiales de Producción y Comercialización	5,300.00	32,744.00	38,044.00	36,835.35	36,835.35	1,208.65
Materiales y Artículos de Construcción y de Reparación	431,822.00	103,940.88	535,762.88	457,479.07	457,479.07	78,283.81
Productos Químicos, Farmacéuticos y de Laboratorio	1,325,133.00	533,943.40	1,859,076.40	1,769,484.24	1,769,484.24	89,592.16
Combustibles, Lubricantes y Aditivos	420,404.00	507,802.35	928,206.35	818,647.28	818,647.28	109,559.07
Vestuario, Blancos, Prendas de Protección y Artículos Deportivos	444,915.00	210,049.31	654,964.31	616,014.80	616,014.80	38,949.51
Materiales y Suministros Para Seguridad	0.00	1,946.48	1,946.48	1,946.48	1,946.48	0.00
Herramientas, Refacciones y Accesorios Menores	1,203,755.00	232,199.79	1,435,954.79	1,330,915.43	1,330,915.43	105,039.36
Servicios Generales	19,772,243.00	4,212,034.32	23,984,277.32	22,142,966.73	21,177,908.11	1,841,310.59
Servicios Básicos	5,305,786.00	338,070.24	5,643,856.24	5,398,608.43	5,398,608.43	245,247.81
Servicios de Arrendamiento	2,140,380.00	128,961.48	2,269,341.48	2,089,689.43	2,089,689.43	179,652.05
Servicios Profesionales, Científicos, Técnicos y Otros Servicios	2,691,657.00	1,343,616.31	4,035,273.31	3,756,940.34	3,756,940.34	278,332.97
Servicios Financieros, Bancarios y Comerciales	752,648.00	5,026.43	757,674.43	704,462.60	704,462.60	53,211.83
Servicios de Instalación, Reparación, Mantenimiento y Conservación	1,949,001.00	2,237,062.78	4,186,063.78	3,782,866.45	3,782,866.45	403,197.33
Servicios de Comunicación Social y Publicidad.	216,177.00	228,914.88	445,091.88	428,158.67	428,158.67	16,933.21
Servicios de Traslado y Viáticos	1,270,266.00	(250,417.71)	1,019,848.29	878,741.18	878,741.18	141,107.11
Servicios Oficiales	292,448.00	73,105.11	365,553.11	325,679.17	325,679.17	39,873.94
Otros Servicios Generales	5,153,880.00	107,694.80	5,261,574.80	4,777,820.46	3,812,761.84	483,754.34
Transferencias, Asignaciones, Subsidios y Otras Ayudas	26,779,460.00	115,440,388.91	142,219,848.91	127,854,959.89	127,825,367.97	14,364,889.02
Transferencias Internas y Asignaciones al Sector Público	303,000.00	69,727.38	372,727.38	228,891.00	228,891.00	143,836.38
Transferencias al Resto del Sector Público	0.00	0.00	0.00	0.00	0.00	0.00
Subsidios y Subvenciones	0.00	0.00	0.00	0.00	0.00	0.00
Ayudas Sociales	26,476,460.00	115,370,661.53	141,847,121.53	127,626,068.89	127,596,476.97	14,221,052.64
Pensiones y Jubilaciones	0.00	0.00	0.00	0.00	0.00	0.00
Transferencias a Fideicomisos, Mandatos y Otros Análogos	0.00	0.00	0.00	0.00	0.00	0.00
Transferencias a la Seguridad Social	0.00	0.00	0.00	0.00	0.00	0.00
Donativos	0.00	0.00	0.00	0.00	0.00	0.00
Transferencias al Exterior	0.00	0.00	0.00	0.00	0.00	0.00
Bienes Muebles, Inmuebles e Intangibles	1,219,000.00	4,237,537.37	5,456,537.37	4,530,206.39	4,409,215.32	926,330.98
Mobiliario y Equipo de Administración	486,000.00	1,231,267.84	1,717,267.84	1,384,571.81	1,384,571.81	332,696.03
Mobiliario y Equipo Educativo y Recreativo	66,000.00	28,291.76	94,291.76	36,291.76	36,291.76	58,000.00


CUENTA PÚBLICA 2018
Estado Analítico del Ejercicio del Presupuesto de Egresos
Clasificación por Objeto del Gasto (Capítulo y Concepto)
Del 1o. de enero al 31 de diciembre de 2018
(Pesos)

ENTE PÚBLICO: 21 SISTEMA PARA EL DESARROLLO INTEGRAL DE LA FAMILIA DEL ESTADO DE CAMPECHE (DIF)

Concepto	Egresos						Subejercicio 6 = (3-4)
	Aprobado 1	Ampliaciones/ (Reducciones) 2	Modificado 3 = (1+2)	Devengado 4	Pagado 5		
Equipo e Instrumental Médico y de Laboratorio	166,000.00	125,471.00	291,471.00	241,984.14	120,993.07	49,486.86	
Vehículos y Equipo de Transporte	0.00	2,366,000.00	2,366,000.00	2,323,666.00	2,323,666.00	42,334.00	
Equipo de Defensa y Seguridad	0.00	0.00	0.00	0.00	0.00	0.00	
Maquinaria, Otros Equipos y Herramientas	501,000.00	474,528.04	975,528.04	531,713.95	531,713.95	443,814.09	
Activos Biológicos	0.00	0.00	0.00	0.00	0.00	0.00	
Bienes Inmuebles	0.00	0.00	0.00	0.00	0.00	0.00	
Activos Intangibles	0.00	11,978.73	11,978.73	11,978.73	11,978.73	0.00	
Inversión Pública	0.00	3,020,682.46	3,020,682.46	3,015,244.37	3,015,244.37	5,438.09	
Obra Pública en Bienes de Dominio Público	0.00	2,094,682.46	2,094,682.46	2,089,539.93	2,089,539.93	5,142.53	
Obra Pública en Bienes Propios	0.00	926,000.00	926,000.00	925,704.44	925,704.44	295.56	
Proyectos Productivos y Acciones de Fomento	0.00	0.00	0.00	0.00	0.00	0.00	
Inversiones Financieras y Otras Provisiones	0.00	0.00	0.00	0.00	0.00	0.00	
Inversiones Para el Fomento de Actividades Productivas.	0.00	0.00	0.00	0.00	0.00	0.00	
Acciones y Participaciones de Capital	0.00	0.00	0.00	0.00	0.00	0.00	
Compra de Títulos y Valores	0.00	0.00	0.00	0.00	0.00	0.00	
Concesión de Préstamos	0.00	0.00	0.00	0.00	0.00	0.00	
Inversiones en Fideicomisos, Mandatos y Otros Análogos	0.00	0.00	0.00	0.00	0.00	0.00	
Otras Inversiones Financieras	0.00	0.00	0.00	0.00	0.00	0.00	
Provisiones para Contingencias y Otras Erogaciones Especiales	0.00	0.00	0.00	0.00	0.00	0.00	
Participaciones y Aportaciones	86,718,256.00	(86,607,798.15)	110,457.85	0.00	0.00	110,457.85	
Participaciones	0.00	0.00	0.00	0.00	0.00	0.00	
Aportaciones	0.00	0.00	0.00	0.00	0.00	0.00	
Convenios	86,718,256.00	(86,607,798.15)	110,457.85	0.00	0.00	110,457.85	
Deuda Pública	0.00	0.00	0.00	0.00	0.00	0.00	
Amortización de la Deuda Pública	0.00	0.00	0.00	0.00	0.00	0.00	
Intereses de la Deuda Pública	0.00	0.00	0.00	0.00	0.00	0.00	
Comisiones de la Deuda Pública	0.00	0.00	0.00	0.00	0.00	0.00	
Gastos de la Deuda Pública	0.00	0.00	0.00	0.00	0.00	0.00	
Costo por Coberturas	0.00	0.00	0.00	0.00	0.00	0.00	
Apoyos Financieros	0.00	0.00	0.00	0.00	0.00	0.00	
Adeudos de Ejercicios Fiscales Anteriores (Adefas)	0.00	0.00	0.00	0.00	0.00	0.00	
Total del Gasto	312,627,896.00	43,482,929.94	356,110,825.94	336,626,180.84	332,569,585.08	19,484,645.10	


 L.A.F. Karla Nohemy Colli Gómez
 Subdirectora de Presupuesto



 Revisó
 C.P. José Román de la Cruz Martínez
 Director de Finanzas



 Autorizó
 Profra. Silvia Elena Parrao Arceo
 Directora General


CUENTA PÚBLICA 2018
Estado Analítico del Ejercicio del Presupuesto de Egresos
Clasificación Económica (por Tipo de Gasto)
Del 1o. de enero al 31 de diciembre de 2018
(Pesos)

ENTE PÚBLICO: 21 SISTEMA PARA EL DESARROLLO INTEGRAL DE LA FAMILIA DEL ESTADO DE CAMPECHE (DIF)

Concepto	Egresos					
	Aprobado	Ampliaciones/ (Reducciones)	Modificado	Devengado	Pagado	Subejercicio
	1	2	3 = (1+2)	4	5	6 = (3-4)
Gasto Corriente	311,408,896.00	36,224,710.11	347,633,606.11	329,080,730.08	325,145,125.39	18,552,876.03
Gasto de Capital	1,219,000.00	7,258,219.83	8,477,219.83	7,545,450.76	7,424,459.69	931,769.07
Amortización de la Deuda y Disminución de Pasivos	0.00	0.00	0.00	0.00	0.00	0.00
Pensiones y Jubilaciones	0.00	0.00	0.00	0.00	0.00	0.00
Participaciones	0.00	0.00	0.00	0.00	0.00	0.00
Total del Gasto	312,627,896.00	43,482,929.94	356,110,825.94	336,626,180.84	332,569,585.08	19,484,645.10


 Elaboró
 L.A.F. Karla Nohemy Colli Gómez
 Subdirectora de Presupuesto



 Revisó
 C.P. José Román de la Cruz Martínez
 Director de Finanzas



 Autorizó
 Profra. Silvia Elena Parrao Arceo
 Directora General


CUENTA PÚBLICA 2018
Estado Analítico del Ejercicio del Presupuesto de Egresos
Clasificación Administrativa
Del 1o. de enero al 31 de diciembre de 2018
(Pesos)

ENTE PÚBLICO: 21 SISTEMA PARA EL DESARROLLO INTEGRAL DE LA FAMILIA DEL ESTADO DE CAMPECHE (DIF)

Concepto	Egresos					
	Aprobado	Ampliaciones/ (Reducciones)	Modificado	Devengado	Pagado	Subejercicio
	1	2	3 = (1 + 2)	4	5	6 = (3 - 4)
[101]Dirección General	18,039,223.00	2,551,191.07	20,590,414.07	15,704,555.26	15,513,403.51	4,885,858.81
[102]Dirección de Comunicación Social	2,960,550.00	60,486.13	3,021,036.13	3,014,220.44	2,955,111.49	6,815.69
[103]Dirección de Tecnologías de Información	4,553,595.00	188,328.16	4,741,923.16	4,696,794.30	4,629,034.90	45,128.86
[104]Dirección Jurídica	5,240,260.00	445,584.01	5,685,844.01	5,682,290.90	5,568,505.11	3,553.11
[105]Dirección de Planeación Estratégica	6,015,271.00	308,809.70	6,324,080.70	6,315,530.75	6,179,112.22	8,549.95
[106]Dirección de Atención Social y Discapacidad	6,125,533.00	9,641,585.33	15,767,118.33	15,590,252.49	15,511,769.76	176,865.84
[107]Coordinación de Gestión Médica	10,924,444.00	3,894,735.81	14,819,179.81	14,132,965.38	13,893,285.29	686,214.43
[108]Coordinación del Centro Cultural "Leovigildo Gómez"	3,493,171.00	115,553.01	3,608,724.01	3,599,318.66	3,521,791.82	9,405.35
[109]Coordinación del Centro de Rehabilitación Acuática	3,018,368.00	68,730.34	3,087,098.34	2,967,680.79	2,922,923.54	119,417.55
[110]Centro de Rehabilitación y Educación Especial	19,380,614.00	(2,106,809.07)	17,273,804.93	16,514,758.62	16,229,863.55	759,046.31
[111]Centro de Rehabilitación Regional e Integral	10,686,001.00	436,065.10	11,122,066.10	10,021,801.27	9,849,968.56	1,100,264.83
[112]Dirección de Asistencia Alimentaria y Desarrollo Comunitario	101,407,871.00	12,938,177.34	114,346,048.34	106,419,228.50	106,194,634.42	7,926,819.84
[113]Procuraduría a Protección de Niñas, Niños y Adolescentes	10,994,414.00	940,173.64	11,934,587.64	11,575,268.09	11,347,681.96	359,319.55
[114]Subdirección del Centro Asistencial "María Palmira Lavalle"	11,618,164.00	(53,428.60)	11,564,735.40	11,523,733.78	11,327,088.22	41,001.62
[115]Subdirección de Atención Psicosocial	8,927,858.00	617,904.60	9,545,762.60	9,418,030.54	9,234,108.26	127,732.06
[116]Dirección de Desarrollo Familiar y Voluntariado	4,963,420.00	2,593,360.78	7,556,780.78	7,200,337.75	7,107,581.20	356,443.03
[117]Coordinación Educativa	13,473,900.00	338,424.13	13,812,324.13	13,142,685.33	12,881,942.22	669,638.80
[118]Dirección de Atención Integral al Adulto Mayor	35,206,143.00	4,120,344.07	39,326,487.07	38,987,008.10	38,306,583.73	339,478.97
[119]Dirección de Finanzas	5,286,232.00	796,793.26	6,083,025.26	6,077,689.06	5,939,997.93	5,336.20
[120]Dirección de Administración	30,312,864.00	5,586,921.13	35,899,785.13	34,042,030.83	33,455,197.39	1,857,754.30
Total del Gasto	312,627,896.00	43,482,929.94	356,110,825.94	336,626,180.84	332,569,589.08	19,484,645.10


 L.A.F. Karla Nohemy Goni Gómez
 Subdirectora de Presupuesto


 C.P. José Román de la Cruz Martínez
 Director de Finanzas


 Profra. Silvia Elena Parrao Arceo
 Directora General

CUENTA PÚBLICA 2018
Clasificación Funcional (Finalidad y Función)
Del 1o. de enero al 31 de diciembre de 2018
(Pesos)

ENTE PÚBLICO: 21 SISTEMA PARA EL DESARROLLO INTEGRAL DE LA FAMILIA DEL ESTADO DE CAMPECHE (DIF)

Concepto	Egresos					
	Aprobado	Ampliaciones/ (Reducciones)	Modificado	Devengado	Pagado	Subejercicio
	1	2	3 = (1+2)	4	5	6 = (3+4)
Gobierno	0.00	0.00	0.00	0.00	0.00	0.00
Legislación	0.00	0.00	0.00	0.00	0.00	0.00
Justicia	0.00	0.00	0.00	0.00	0.00	0.00
Coordinación de la Política de Gobierno	0.00	0.00	0.00	0.00	0.00	0.00
Relaciones Exteriores	0.00	0.00	0.00	0.00	0.00	0.00
Asuntos Financieros y Hacendarios	0.00	0.00	0.00	0.00	0.00	0.00
Seguridad Nacional	0.00	0.00	0.00	0.00	0.00	0.00
Asuntos de Orden Público y de Seguridad Interior	0.00	0.00	0.00	0.00	0.00	0.00
Otros Servicios Generales	0.00	0.00	0.00	0.00	0.00	0.00
Desarrollo Social	312,627,896.00	43,482,929.94	356,110,825.94	336,626,180.84	332,569,585.08	19,484,645.10
Protección Ambiental	0.00	0.00	0.00	0.00	0.00	0.00
Vivienda y Servicios a la Comunidad	0.00	0.00	0.00	0.00	0.00	0.00
Salud	0.00	0.00	0.00	0.00	0.00	0.00
Recreación, Cultura y Otras Manifestaciones Sociales	0.00	0.00	0.00	0.00	0.00	0.00
Educación	0.00	0.00	0.00	0.00	0.00	0.00
Protección Social	312,627,896.00	43,482,929.94	356,110,825.94	336,626,180.84	332,569,585.08	19,484,645.10
Otros Asuntos Sociales	0.00	0.00	0.00	0.00	0.00	0.00
Desarrollo Económico	0.00	0.00	0.00	0.00	0.00	0.00
Asuntos Económicos, Comerciales y Laborales en General	0.00	0.00	0.00	0.00	0.00	0.00
Agropecuaria, Silvicultura, Pesca y Caza	0.00	0.00	0.00	0.00	0.00	0.00
Combustibles y Energía	0.00	0.00	0.00	0.00	0.00	0.00
Minería, Manufacturas y Construcción	0.00	0.00	0.00	0.00	0.00	0.00
Transporte	0.00	0.00	0.00	0.00	0.00	0.00
Comunicaciones	0.00	0.00	0.00	0.00	0.00	0.00
Turismo	0.00	0.00	0.00	0.00	0.00	0.00
Ciencia, Tecnología e Innovación	0.00	0.00	0.00	0.00	0.00	0.00
Otras Industrias y Otros Asuntos Económicos	0.00	0.00	0.00	0.00	0.00	0.00
Otras no Clasificadas en Funciones Anteriores	0.00	0.00	0.00	0.00	0.00	0.00
Transacciones de la Deuda Pública / Costo Financiero de la Deuda	0.00	0.00	0.00	0.00	0.00	0.00
Transferencias, Participaciones y Aportaciones entre Diferentes Niveles y Ordenes de Gobierno	0.00	0.00	0.00	0.00	0.00	0.00
Saneamiento del Sistema Financiero	0.00	0.00	0.00	0.00	0.00	0.00
Adeudos de Ejercicios Fiscales Anteriores	0.00	0.00	0.00	0.00	0.00	0.00
Total del Gasto	312,627,896.00	43,482,929.94	356,110,825.94	336,626,180.84	332,569,585.08	19,484,645.10

Ejecuto
 L.A.F. Karla Nohemy Collí Gomez
 Subdirectora de Presupuesto

Revisó
 C.P. José Román de la Cruz Martínez
 Director de Finanzas

Autorizó
 Profr. Silvia Elena Parrao Arceo
 Directora General


CUENTA PÚBLICA 2018
Intereses de la Deuda
Del 1o. de enero al 31 de diciembre de 2018
(Pesos)

ENTE PÚBLICO: 21 SISTEMA PARA EL DESARROLLO INTEGRAL DE LA FAMILIA DEL ESTADO DE CAMPECHE (DIF)


Identificación de Crédito o Instrumento	Devengado	Pagado
Créditos Bancarios		
El Sistema para el Desarrollo Integral de la Familia del Estado de Campeche no contrae deuda pública	0.00	0.00
Total Créditos Bancarios:	0.00	0.00

Otros Instrumentos de Deuda		
Total Otros Instrumentos de Deuda:		


TOTAL:	0.00	0.00
---------------	-------------	-------------

Elaboró


 L.A.F. Karla Nohemy Colli Gómez
 Subdirectora de Presupuesto

Revisó


 C.P. José Román de la Cruz Martínez
 Director de Finanzas

Autorizó



 Profra. Silvia Elena Parrao Arceo
 Directora General

CUENTA PÚBLICA 2018
Endeudamiento Neto
 Del 1o. de enero al 31 de diciembre de 2018
 (Pesos)


ENTE PÚBLICO: 21 SISTEMA PARA EL DESARROLLO INTEGRAL DE LA FAMILIA DEL ESTADO DE CAMPECHE (DIF)

Identificación de Crédito o Instrumento	Colocación A	Amortización B	Endeudamiento Neto C = A - B
Creditos Bancarios			
El Sistema para el Desarrollo Integral de la Familia del Estado de Campeche no contrae deuda pública	0.00	0.00	0.00
Total Créditos Bancarios	0.00	0.00	0.00
Otros Instrumentos de Deuda			
Total Otros Instrumentos de Deuda			
TOTAL	0.00	0.00	0.00


Elaboró


 L.A.F. Karla Mohemy Colli Gómez
 Subdirectora de Presupuesto

Revisó


 C.P. José Román de la Cruz Martínez
 Director de Finanzas

Autorizó


 Profra. Silvia Elena Parrao Arceo
 Directora General

CUENTA PÚBLICA 2018
Indicadores de Postura Fiscal
Del 1o. de enero al 31 de diciembre de 2018
(Pesos)

ENTE PÚBLICO: 21 SISTEMA PARA EL DESARROLLO INTEGRAL DE LA FAMILIA DEL ESTADO DE CAMPECHE (DIF)

Concepto	Estimado	Devengado	Pagado ²
I. Ingresos Presupuestarios (I=1+2)	312,627,896.00	334,922,518.90	334,269,008.89
1. Ingresos del Gobierno de la Entidad Federativa ¹	0.00	0.00	0.00
2. Ingresos del Sector Paraestatal ¹	312,627,896.00	334,922,518.90	334,269,008.89
II. Egresos Presupuestarios (II=3+4)	312,627,896.00	336,626,180.84	332,569,585.08
3. Egresos del Gobierno de la Federativa ²	0.00	0.00	0.00
4. Egresos del Sector Paraestatal ²	312,627,896.00	336,626,180.84	332,569,585.08
III. Balance Presupuestario (Superávit o Déficit) (III=I - II)	0.00	(1,703,661.94)	1,699,423.81


Concepto	Estimado	Devengado	Pagado ²
III. Balance presupuestario (Superávit o Déficit)	0.00	(1,703,661.94)	1,699,423.81
IV. Intereses, Comisiones y Gastos de la Deuda	0.00	0.00	0.00
V. Balance Primario (Superávit o Déficit) (V= III - IV)	0.00	(1,703,661.94)	1,699,423.81


Concepto	Estimado	Devengado	Pagado ²
A. Financiamiento	0.00	0.00	0.00
B. Amortización de la deuda	0.00	0.00	0.00
C. Endeudamiento ó desendeudamiento (C = A - B)	0.00	0.00	0.00


1. Los Ingresos que se presentan son los ingresos presupuestarios totales sin incluir los ingresos por financiamientos. Los Ingresos del Gobierno de la Entidad Federativa corresponden a los del Poder Ejecutivo, Legislativo Judicial y Autónomos

2. Los egresos que se presentan son los egresos presupuestarios totales sin incluir los egresos por amortización. Los egresos del Gobierno de la Entidad Federativa corresponden a los del Poder Ejecutivo, Legislativo, Judicial y Órganos Autónomos

3. Para Ingresos se reportan los ingresos recaudados; para egresos se reportan los egresos pagados

Elaboró

 L.A.F. Karla Nohemy Coll Gómez
 Subdirectora de Presupuesto

Revisó

 C.P. José Román de la Cruz Martínez
 Director de Finanzas

Autorizó

 Profra. Silvia Elena Parrao Arceo
 Directora General

INFORMACIÓN PROGRAMÁTICA



CUENTA PÚBLICA 2018
Gasto por Categoría Programática
Del 1o. de enero al 31 de diciembre de 2018
(Pesos)

ENTE PÚBLICO: 21 SISTEMA PARA EL DESARROLLO INTEGRAL DE LA FAMILIA DEL ESTADO DE CAMPECHE (DIF)

Concepto	Egresos					
	Aprobado 1	Ampliaciones/ (Reducciones) 2	Modificado 3 = (1 + 2)	Devengado 4	Pagado 5	Subejercicio 6 = (3 - 4)
Programas	312,627,896.00	43,482,929.94	356,110,825.94	336,626,180.84	332,569,585.08	19,484,645.10
Subsidios: Sector Social y Privado o Entidades Federativas y Municipios	0.00	13,185,879.80	13,185,879.80	13,042,566.29	13,042,566.29	143,313.51
Sujetos a Reglas de Operación	0.00	13,185,879.80	13,185,879.80	13,042,566.29	13,042,566.29	143,313.51
Otros Subsidios	0.00	0.00	0.00	0.00	0.00	0.00
Desempeño de la Funciones	158,741,905.00	13,837,105.56	172,579,010.56	160,325,738.75	157,448,106.19	12,253,271.81
Prestación de Servicios Públicos	158,741,905.00	13,837,105.56	172,579,010.56	160,325,738.75	157,448,106.19	12,253,271.81
Provisión de Bienes Públicos	0.00	0.00	0.00	0.00	0.00	0.00
Planeación, seguimiento y evaluación de políticas públicas	0.00	0.00	0.00	0.00	0.00	0.00
Promoción y fomento	0.00	0.00	0.00	0.00	0.00	0.00
Regulación y supervisión	0.00	0.00	0.00	0.00	0.00	0.00
Funciones de las Fuerzas Armadas (Únicamente Gobierno Federal)	0.00	0.00	0.00	0.00	0.00	0.00
Específicos	0.00	0.00	0.00	0.00	0.00	0.00
Proyectos de Inversión	0.00	0.00	0.00	0.00	0.00	0.00
Administrativos y de Apoyo	67,167,735.00	10,254,288.70	77,422,023.70	70,389,923.90	69,210,960.70	7,032,099.80
Apoyo al proceso presupuestario y para mejorar la eficiencia Institucional	67,167,735.00	10,254,288.70	77,422,023.70	70,389,923.90	69,210,960.70	7,032,099.80
Apoyo a la función pública y al mejoramiento de la función	0.00	0.00	0.00	0.00	0.00	0.00
Operaciones Ajenas	0.00	0.00	0.00	0.00	0.00	0.00
Compromisos	0.00	0.00	0.00	0.00	0.00	0.00
Obligaciones de Cumplimiento de resolución jurisdiccional	0.00	0.00	0.00	0.00	0.00	0.00
Desastres Naturales	0.00	0.00	0.00	0.00	0.00	0.00
Obligaciones	0.00	0.00	0.00	0.00	0.00	0.00
Pensiones y Jubilaciones	0.00	0.00	0.00	0.00	0.00	0.00
Aportaciones a la seguridad social	0.00	0.00	0.00	0.00	0.00	0.00
Aportaciones a fondos de estabilización	0.00	0.00	0.00	0.00	0.00	0.00
Aportaciones a fondos de inversión y reestructura de pensiones	0.00	0.00	0.00	0.00	0.00	0.00
Programas de Gasto Federalizado (Gobierno Federal)	86,718,256.00	6,205,655.88	92,923,911.88	92,867,951.90	92,867,951.90	55,959.98
Gasto Federalizado	86,718,256.00	6,205,655.88	92,923,911.88	92,867,951.90	92,867,951.90	55,959.98
Participaciones a entidades federativas y municipios	0.00	0.00	0.00	0.00	0.00	0.00
Costo financiero, deuda o apoyos a deudores y ahorradores de la banca	0.00	0.00	0.00	0.00	0.00	0.00
Adeudos de ejercicios fiscales anteriores	0.00	0.00	0.00	0.00	0.00	0.00
Total Del Gasto	312,627,896.00	43,482,929.94	356,110,825.94	336,626,180.84	332,569,585.08	19,484,645.10

Elaboro

L.A.F. Karla Nohemy Collí Gómez
Subdirectora de Presupuesto

Reviso

C.P. José Román Cruz Martínez
Director de Finanzas


Autorizo


Profra. Silvia Elena Parrao Arceo
Directora General



DEPENDENCIA: SISTEMA PARA EL DESARROLLO INTEGRAL DE LA FAMILIA DEL ESTADO DE CAMPECHE
RELACION DE PROYECTOS DEL CUARTO TRIMESTRE 2018.

PROYECTO	AREA EJECUTORA	FUENTE DE FINANCIAMIENTO	MONTO		OF. DE APROB.	
			APROBADO	MODIFICADO (AMPLIADO/REDUCIDO)		
PROYECTOS 2017						
47	CARNAVAL DE PERSONAS CON DISCAPACIDAD 2018	DIRECCION DE ATENCION SOCIAL Y DISCAPACIDAD	RECURSO ESTATAL	\$ 1,920,000.00		Acta Ext:SD20/SS01/ 04/24 - 17
49	INSTRUMENTACION, CAPACITACION Y ACOMPAÑAMIENTO DE SERVIDORES PUBLICOS PARA EL FUNCIONAMIENTO DEL CENTRO DE DESARROLLO FAMILIAR Y VOLUNTARIADO COMUNITARIO SIGLO XXI.	DIRECCION DE DESARROLLO FAMILIAR Y VOLUNTARIADO	RECURSO FEDERAL	\$ 230,000.00	\$ 197,048.00	Acta Ext:SD05/SS02/ 02/26 - 17 Acta Ext:SDC17/08/3 2-17
55	CON EL CARNAVAL AYUDAMOS TODOS 2018	DIRECCION DE DESARROLLO FAMILIAR Y VOLUNTARIADO	RECURSO ESTATAL	\$ 824,931.00		Acta Ord:SD05/SS01/ 04/33- 17 Acta Ord:SD17/05/29- 18
59	FORTALECIMIENTO DIFERENTE DE LA ASISTENCIA ALIMENTARIA Y DESARROLLO COMUNITARIO.	DIRECCION DE ASISTENCIA ALIMENTARIA Y DESARROLLO COMUNITARIO	RECURSO ESTATAL 2018	\$ 1,700,000.00		Acta Ord: SD22/12/34-17 Acta Ord:SD17/05/29- 18 Acta Ord:SD17/06/32- 18
58	PROGRAMA DE CIRUGIA EXTRAMUROS 2018, "UNIENDO VOLUNTADES HACEMOS DIFERENCIA"	DIRECCION DE ATENCION SOCIAL Y DISCAPACIDAD	RECURSO ESTATAL 2018	\$ 3,730,000.00	\$ 2,125,384.00	Acta Ext:SD20/SS01/ 09/33-17 Acta Ext:SD20/SS01/ 09/07 - 18 Acta Ord:SD17/05/29- 18 Acta Ext:SD20/SS01/ 09/21-18 Acta Ord:SD17/07/37- 18
60	GRAN FERIA FAMILIAR ALIMENTARIA 2018.	DIRECCION DE ASISTENCIA ALIMENTARIA Y DESARROLLO COMUNITARIO	RECURSO ESTATAL 2018	\$ 500,000.00	\$ -	Acta Ord:SD21/SS03/ 13/35-17 Acta Ord:SD17/01/14- 18 Acta Ord:SS17/03/25- 18


LIC. MONSERRAT ROMERO LOZANO
SUBDIRECTORA DE DESARROLLO Y
SEGUIMIENTO DE PROYECTOS


LIC. MARIO PAYON BARRASCO
DIRECTOR DE PLANEACION
ESTRATEGICA



**DEPENDENCIA: SISTEMA PARA EL DESARROLLO INTEGRAL DE LA FAMILIA DEL ESTADO DE CAMPECHE
RELACION DE PROYECTOS DEL CUARTO TRIMESTRE 2018.**

	PROYECTO	AREA EJECUTORA	FUENTE DE FINANCIAMIENTO	MONTO		OF. DE APROB.
	NOMBRE			APROBADO	MODIFICADO (AMPLIADO/REDUCIDO)	
PROYECTOS 2018						
1	DIFUNDIENDO LOS DERECHOS PARA CREAR UNA CULTURA DE PAZ 2018	PROCURADURIA DE PROTECCION DE NIÑAS NIÑOS Y ADOLESCENTES	RECURSO ESTATAL 2018	\$ 85,000.00		Acta Ord:SD25/01/01-18
2	CON DIF SIEMPRE A LA ESCUELA	PROCURADURIA DE PROTECCION DE NIÑAS NIÑOS Y ADOLESCENTES	RECURSO ESTATAL 2018 \$952,800.00	\$ 977,042.25		Acta Ord:SD25/02/02-18
			RECURSO PROPIO \$24,242.25			
3	DESAYUNO PARA NIÑAS Y NIÑOS DEL CABILDO INFANTIL 2018	DIRECCIÓN DE DESARROLLO FAMILIAR Y VOLUNTARIADO	RECURSO ESTATAL 2018	\$ 40,000.00	-\$ 40,000.00	Acta Ord: SD05/SS01/01/03-18 Acta Ord:SD05/SS02/05/18-18
4	MODELO DE FORTALECIMIENTO CONSTRUYENDO FAMILIAS DIFERENTES "PROGRAMA DE CONTINUIDAD DE LA CONTENCIÓN PSICO-EMOCIONAL AL PERSONAL DE LA DIRECCIÓN DE ATENCIÓN INTEGRAL AL ADULTO MAYOR DEL SISTEMA DIF ESTATAL CAMPECHE"	DIRECCIÓN DE ATENCIÓN INTEGRAL AL ADULTO MAYOR	RECURSO ESTATAL 2018	\$ 125,000.00	\$ -	Acta Ord:SD28/SS02/01/04-18
5	ADQUISICIÓN DE INSUMOS ALIMENTARIOS PARA EL PROGRAMA DE DESAYUNOS ESCOLARES (MODALIDAD FRIA) EN ZONAS URBANO-MARGINALES (UK'UL XOOK) 2018	DIRECCIÓN DE ASISTENCIA ALIMENTARIA Y DESARROLLO COMUNITARIO	RAMO 33, 2018	\$ 16,416,606.09	\$ 12,496,924.29	Acta Ext:SD21/SS03/01/01-18 Acta Ord:SD17/05/29-18 Acta Ord:SD17/06/32-18 Acta Ord:SD17/07/37-18
6	ADQUISICIÓN DE INSUMOS PARA EL PROGRAMA DE ATENCIÓN ALIMENTARIA A MENORES DE 5 AÑOS EN RIESGO, NO ESCOLARIZADOS 2018	DIRECCIÓN DE ASISTENCIA ALIMENTARIA Y DESARROLLO COMUNITARIO	RAMO 33, 2018	\$ 5,432,275.95	\$ 5,400,743.09	Acta Ext:SD21/SS03/02/02-18 Acta Ord:SD17/03/25-18 Acta Ord:SD17/05/29-18 Acta Ord:SD17/07/37-18



**DEPENDENCIA: SISTEMA PARA EL DESARROLLO INTEGRAL DE LA FAMILIA DEL ESTADO DE CAMPECHE
RELACION DE PROYECTOS DEL CUARTO TRIMESTRE 2018.**

	PROYECTO	AREA EJECUTORA	FUENTE DE FINANCIAMIENTO	MONTO		OF. DE APROB.
	NOMBRE			APROBADO	MODIFICADO (AMPLIADO/REDUCIDO)	
7	ADQUISICIÓN DE INSUMOS PARA EL PROGRAMA DE ASISTENCIA ALIMENTARIA A SUJETOS VULNERABLES 2018	DIRECCIÓN DE ASISTENCIA ALIMENTARIA Y DESARROLLO COMUNITARIO	RAMO 33, 2018	\$ 10,745,215.47	\$ 9,229,179.61	Acta Ext:SD21/SS03/03/03-18 Acta Ord:SD17/05/29-18 Acta Ord:SD17/07/37-18
8	ADQUISICIÓN DE INSUMOS PARA EL PROGRAMA DE DESAYUNOS ESCOLARES MODALIDAD CALIENTE 2018	DIRECCIÓN DE ASISTENCIA ALIMENTARIA Y DESARROLLO COMUNITARIO	RAMO 33, 2018	\$ 55,907,223.63	\$ 51,703,134.37	Acta Ext:SD21/SS03/04/04-18 Acta Ord:SD17/03/25-18 Acta Ord:SD17/05/29-18 Acta Ord:SD17/06/32-
9	ADQUISICIÓN DE JUGUETES PARA SU DISTRIBUCIÓN DURANTE LAS GIRAS DEL "DÍA DEL NIÑO 2018" EN LOS 11 MUNICIPIOS DEL ESTADO	DIRECCIÓN DE ADMINISTRACIÓN	RECURSO ESTATAL	\$ 1,190,000.00	\$ -	Acta Ext:SDC17/01/05-18
10	ADQUISICIÓN DE ENSERES, ELECTRODOMESTICOS Y BANERAS PARA DISTRIBUIR EL "DÍA DE LA MADRE 2018" EN LOS 11 MUNICIPIOS DEL ESTADO	DIRECCIÓN DE ADMINISTRACION	RECURSO ESTATAL	\$ 1,340,000.00		Acta Ext:SDC17/02/06-18
11	ÁREA PREVENTIVA Y DE REHABILITACIÓN PARA ADULTOS MAYORES	DIRECCIÓN DE ATENCIÓN INTEGRAL AL ADULTO MAYOR	RECURSO PROPIO	\$ 30,370.15		Acta Ord:SD28/SS02/02/05-18 Acta Ord:SD17/02/23-18
12	REGISTRO ESTATAL DE CENTROS DE ATENCIÓN PARA ADULTOS MAYORES (RECAAM) 2018	DIRECCIÓN DE ATENCIÓN INTEGRAL AL ADULTO MAYOR	RECURSO PROPIO	\$ 12,803.00		Acta Ord:SD28/SS02/03/06-18
13	CURSO DE VERANO E INVIERNO PARA ADULTOS MAYORES "UNAS VACACIONES DIFERENTES 2018	DIRECCIÓN DE ATENCIÓN INTEGRAL AL ADULTO MAYOR	RECURSO PROPIO	\$ 23,843.46		ActaOrd:SD28/SS02/04/07-18
14	ADQUISICIÓN Y DONACIÓN DE AUXILIARES AUDITIVOS 2018	DIRECCIÓN DE ATENCIÓN SOCIAL Y DISCAPACIDAD	RECURSO ESTATAL 2018	\$ 200,000.00		Acta Ord:SD20/SS01/01/08-18 Acta Ext:SD17/04/17-18
15	ADQUISICIÓN Y DONACIÓN DE SILLAS DE RUEDA PARA MOVIMIENTO AUTÓNOMO E INDEPENDIENTE "JUNTOS ROMPIENDO BARRERAS PARA CRECER EN GRANDE" 2018	DIRECCIÓN DE ATENCIÓN SOCIAL Y DISCAPACIDAD	RECURSO ESTATAL 2018	\$ 600,000.00	\$ 291,500.00	Acta Ord:SD20/SS01/02/09-18 Acta Ext: SD20/SS01/02/12BIS-18 Acta Ord:SD17/05/29-18



DEPENDENCIA: SISTEMA PARA EL DESARROLLO INTEGRAL DE LA FAMILIA DEL ESTADO DE CAMPECHE
RELACION DE PROYECTOS DEL CUARTO TRIMESTRE 2018.

	PROYECTO	AREA EJECUTORA	FUENTE DE FINANCIAMIENTO	MONTO		OF. DE APROB.
	NOMBRE			APROBADO	MODIFICADO (AMPLIADO/REDUCIDO)	
16	CON EL DIF CELEBRAMOS TODOS	DIRECCIÓN DE DESARROLLO FAMILIAR Y VOLUNTARIADO	RECURSO ESTATAL 2018	\$ 100,000.00		Acta Cfu. SD05/SS01/02/10-18 Acta Ord:SD05/SS01/02/31-18 Acta Ord:SD17/06/32-18
17	MODELO DE FORTALECIMIENTO, CONSTRUYENDO FAMILIAS DIFERENTES	DIRECCIÓN DE DESARROLLO FAMILIAR Y VOLUNTARIADO	RECURSO ESTATAL 2018	\$ 85,000.00		Ord:SD05/SS02/01/11-18 Acta Ord:SD17/05/29-18 Acta Ord:SD17/06/32-18
18	SUPERVISIÓN Y SEGUIMIENTO A LA OPERATIVIDAD DE LOS CENTROS DE ATENCIÓN INFANTIL	DIRECCIÓN DE DESARROLLO FAMILIAR Y VOLUNTARIADO	RECURSO ESTATAL 2018	\$ 40,000.00	\$ -	Acta Ord: SD05/SS02/02/12-18
19	CON EL DIF A LA SECUNDARIA VOY	DIRECCIÓN DE DESARROLLO FAMILIAR Y VOLUNTARIADO	RECURSO ESTATAL 2018	\$ 200,000.00		Acta Ord:SD05/SS02/03/13-18 Acta Ord:SD17/05/29-18
20	PROYECTO ANUAL DE TRABAJO 2018 DEL ESTADO DE CAMPECHE	DIRECCIÓN DE ASISTENCIA ALIMENTARIA Y DESARROLLO COMUNITARIO	RAMO 12	\$ 1,302,000.00		Acta Ord:SD17/01/14-18 Acta Ord:SD17/05/29-18
21	PROYECTO DE INFRAESTRUCTURA, REHABILITACIÓN Y/O EQUIPAMIENTO DE ESPACIOS ALIMENTARIOS DEL ESTADO DE CAMPECHE, 2018	DIRECCIÓN DE ASISTENCIA ALIMENTARIA Y DESARROLLO COMUNITARIO	RAMO 12	\$ 802,000.00		Acta Ord:SD17/01/14-18
22	ADQUISICIÓN DE INSUMOS ALIMENTARIOS PARA EL PROGRAMA DE DESAYUNOS ESCOLARES (MODALIDAD FRÍA) EN ZONAS URBANO-MARGINALES (UK'UL XOOK) DE ABRIL 2018	DIRECCIÓN DE ASISTENCIA ALIMENTARIA Y DESARROLLO COMUNITARIO	RECURSO PROPIO	\$ 1,504,761.02	\$ -	Acta Ord:SD17/01/14-18
23	REHABILITACIÓN DEL CENTRO DE DESARROLLO COMUNITARIO (CDC) VICENTE GUERRERO.	DIRECCIÓN DE DESARROLLO FAMILIAR Y VOLUNTARIADO	RECURSO PROPIO	\$ 926,000.00		Acta Ext:SD05/SS01/04/08-18 Acta Ext:SD17/04/17-18
24	EQUIPAMIENTO PARA LA IMPLEMENTACIÓN DE PLAYA INCLUSIVA EN CIUDAD DEL CARMEN, CAMPECHE.	DIRECCIÓN DE ATENCIÓN SOCIAL Y DISCAPACIDAD	RAMO 12	\$ 1,500,000.00		Acta Ext:SD20/SS01/03/10-18 Acta Ext:SD17/04/17-18



DEPENDENCIA: SISTEMA PARA EL DESARROLLO INTEGRAL DE LA FAMILIA DEL ESTADO DE CAMPECHE
RELACION DE PROYECTOS DEL CUARTO TRIMESTRE 2018.

	PROYECTO	AREA EJECUTORA	FUENTE DE FINANCIAMIENTO	MONTO		OF. DE APROB.
	NOMBRE			APROBADO	MODIFICADO (AMPLIADO/REDUCIDO)	
25	VIVE DIFERENTE, HACIENDO EQUIPO CON GENTE GRANDE 2018.	DIRECCIÓN DE ATENCIÓN INTEGRAL AL ADULTO MAYOR	RECURSO PROPIO	\$ 46,000.00		Acta Ord:SD28/SS02/05/15-18
			RAMO 33	\$ 600,000.00	\$ 1,163,456.00	Acta Ord:SD28/SS02/05/28-18 Acta Ord:SD17/07/37-18
26	DIFUNDIENDO LAS ARTES, CURSO DE VERANO 2018.	DIRECCIÓN DE DESARROLLO FAMILIAR Y VOLUNTARIADO	RECURSO ESTATAL	\$ 100,000.00		Acta Ord:SD05/SS01/03/16-18 Acta Ord:SD17/05/29-18 Acta Ord:SD17/06/32-18
27	CURSO - TALLER "UNA PEQUEÑA LUZ PARA SER GRANDE DE CORAZON 2018".	DIRECCIÓN DE DESARROLLO FAMILIAR Y VOLUNTARIADO	RECURSO ESTATAL	\$ 200,000.00	\$ -	Acta Ord:SD05/SS02/04/17-18 Acta Ord:SD17/05/29-18
28	RECONOCIMIENTO Y FORTALECIMIENTO A GRUPOS DE TRABAJO DE LOS CEDECA Y CDC.	DIRECCIÓN DE DESARROLLO FAMILIAR Y VOLUNTARIADO	RECURSO ESTATAL	\$ 40,000.00	\$ -	Acta Ord:SD05/SS02/05/18-18
29	PROYECTO ANUAL 2018 DE ADQUISICIÓN DE INSUMOS PARA EL PROGRAMA DE ASISTENCIA ALIMENTARIA A FAMILIAS EN DESAMPARO (FAMDES)	DIRECCION ASISTENCIA ALIMENTARIA Y DESARROLLO COMUNITARIO	RAMO 33	\$ 2,266,298.86		Acta Ord:SD21/SS03/05/19-18
30	PROYECTO ESTATAL PARA LA ATENCIÓN INTEGRAL DE ADULTO MAYOR 2018.	DIRECCION ASISTENCIA ALIMENTARIA Y DESARROLLO COMUNITARIO	RAMO 33	\$ 620,000.00	\$ -	Acta Ord:SD21/SS03/06/20-18
31	ADQUISICIÓN DE MOBILIARIO Y EQUIPO PARA 6 ESPACIOS DE ALIMENTACIÓN, ENCUENTRO Y DESARROLLO COMUNITARIO (EAEDC) DE LOS MUNICIPIOS DE CANDELARIA Y CHAMPOTÓN, 2018.	DIRECCION ASISTENCIA ALIMENTARIA Y DESARROLLO COMUNITARIO	RECURSOS PROPIOS (FONDO DE AHORRO)	\$ 94,706.23	\$ -	Acta Ord:SD21/SS03/07/21-18
32	ADQUISICIÓN DE VEHICULOS PARA EL FORTALECIMIENTO DE LA ASISTENCIA ALIMENTARIA Y EL DESARROLLO COMUNITARIO 2018.	DIRECCION ASISTENCIA ALIMENTARIA Y DESARROLLO COMUNITARIO	RECURSOS PROPIOS (CUOTAS DE RECUPERACION)	\$ 730,600.00	\$ 763,400.00	Acta Ord:SD22/03/22-18 Acta Ors:SD17/03/25/18



**DEPENDENCIA: SISTEMA PARA EL DESARROLLO INTEGRAL DE LA FAMILIA DEL ESTADO DE CAMPECHE
RELACION DE PROYECTOS DEL CUARTO TRIMESTRE 2018.**

	PROYECTO	AREA EJECUTORA	FUENTE DE FINANCIAMIENTO	MONTO		OF. DE APROB.
	NOMBRE			APROBADO	MODIFICADO (AMPLIADO/REDUCIDO)	
33	EQUIPAMIENTO PARA LA IMPLEMENTACION DE PARQUES INCLUSIVOS EN LOS MUNICIPIOS DE CALAKMUL, CANDELARIA, HECELCHAKAN Y PALIZADA DEL ESTADO DE CAMPECHE.	DIRECCION DE ATENCION SOCIAL Y DISCAPACIDAD	RECURSO FEDERAL RAMO 12	\$ 9,381,537.44		Acta Ext:SD20/SS01/04/11-18 Acta Ext:SD20/SS01/04/20-18
34	ADQUISICION Y DONACION DE MOTOS ADAPTADAS PARA PERSONAS CON DISCAPACIDAD MOTORA DEL ESTADO DE CAMPECHE.	DIRECCION DE ATENCION SOCIAL Y DISCAPACIDAD	RECURSO FEDERAL RAMO 12	\$ 481,033.00		Acta Ext:SD20/SS01/05/12-18 Acta Ext:SD17/04/17-18
35	MEJORAS Y ADQUISICION DE MOBILIARIO PARA EL AREA PREVENTIVA Y DE REHABILITACION FISICA PARA ADULTOS MAYORES.	DIRECCION DE ATENCION INTEGRAL AL ADULTO MAYOR	RECURSOS PROPIOS	\$ 48,454.56		Acta Ord:SD28/SS02/06/24-18
36	EQUIPAMIENTO DE 4 CENTROS DE ASISTENCIA SOCIAL EN EL ESTADO DE CAMPECHE.	PROCURADURIA DE PROTECCION DE NIÑAS NIÑOS Y ADOLESCENTES	RECURSOS PROPIOS	\$ 1,536,640.00	\$ 1,037,214.50	Acta Ext:SD25/03/13-18 Acta Ord:SD17/06/32-18
37	ALIMENTACION SALUDABLE PARA CRECER EN GRANDE	PROCURADURIA DE PROTECCION DE NIÑAS NIÑOS Y ADOLESCENTES	RAMO 33, 2018	\$ 531,539.40		Acta Ext:SD25/04/14-18 Acta Ord:SD17/05/29-18 Acta Ord:SD17/07/37-18
38	PROYECTO PARA LA ATENCION DE NIÑAS Y NIÑOS DE CADI CAIC Y CENTROS DE DESARROLLO COMUNITARIO EN SITUACION VULNERABLE	DIRECCION DE EDUCACION FAMILIAR Y VOLUNTARIADO	RAMO 33, 2018	\$ 992,198.40	\$ 1,502,850.66	Acta Ext:SD05/SS01/05/15-18 Acta Ord:SD17/05/29-18 Acta Ord:SD17/07/37-18
39	ENTREGA DE DESPENSAS A POBLACION EN CONDICIONES DE MARGINACION Y VULNERABILIDAD, INTEGRANTES DE LOS COMITES DE LOS ESPACIOS DE ALIMENTACION, ENCUENTRO Y DESARROLLO COMUNITARIO (EAEDC).	DIRECCION DE ASISTENCIA ALIMENTARIA Y DESARROLLO COMUNITARIO	RAMO 33, 2018	\$ 2,854,440.00	\$ 2,981,610.00	Acta Ext:SD21/SS03/09/16-18 Acta Ord:SD17/05/29-18 Acta Ord:SD17/07/37-18
40	EQUIPAMIENTO PARA LA IMPLEMENTACION DE PLAYA INCLUSIVA EN CIUDAD DEL CARMEN, CAMPECHE.	DIRECCION DE ATENCION SOCIAL Y DISCAPACIDAD	RAMO 12	\$ 1,700,000.00		Acta Ext:SD20/SS01/06/18-18




**DEPENDENCIA: SISTEMA PARA EL DESARROLLO INTEGRAL DE LA FAMILIA DEL ESTADO DE CAMPECHE
RELACION DE PROYECTOS DEL CUARTO TRIMESTRE 2018.**


	PROYECTO	ÁREA EJECUTORA	FUENTE DE FINANCIAMIENTO	MONTO		OF. DE APROB.
	NOMBRE			APROBADO	MODIFICADO (AMPLIADO/REDUCIDO)	
41	ADQUISICIÓN Y DONACIÓN DE MOTOS ADAPTADAS PARA PERSONAS CON DISCAPACIDAD MOTORA DEL ESTADO DE CAMPECHE.	DIRECCIÓN DE ATENCIÓN SOCIAL Y DISCAPACIDAD	RAMO 12	\$ 481,033.00		Acta Ext:SD20/SS01/07/19-18
42	ADQUISICIÓN DE JUGUETES PARA SU DISTRIBUCIÓN DURANTE LAS GIRAS DE NAVIDAD 2018	DIRECCIÓN DE ADMINISTRACIÓN	RECURSO ESTATAL	\$ 1,190,000.00		Acta Ord:SD17/03/26-18
43	ADQUISICIÓN DE EQUIPO DE COMPUTO PARA EL FORTALECIMIENTO DE LA DIRECCIÓN DE ASISTENCIA ALIMENTARIA Y DESARROLLO COMUNITARIO.	DIRECCIÓN DE ASISTENCIA ALIMENTARIA Y DESARROLLO COMUNITARIO	RECURSOS PROPIOS PROVENIENTES DE LAS CUOTAS DE RECUPERACIÓN DE LOS PROGRAMAS ALIMENTARIOS	\$ 297,348.33		Acta Ord:SD22/04/27-18
44	CUARTA JORNADA ESTATAL "LA INCLUSIÓN NOS HACE GRANDES DE CORAZÓN"	DIRECCIÓN DE ATENCIÓN SOCIAL Y DISCAPACIDAD	RECURSO ESTATAL	\$ 347,624.00		Acta Ext:SD20/SS01/08/22-18 Acta Ord:SD17/07/37-18
45	GRUPO INCLUSIVO EN MOVIMIENTO	DIRECCIÓN DE ATENCIÓN SOCIAL Y DISCAPACIDAD	RECURSO ESTATAL	\$ 25,000.00		Acta Ext:SD20/SS01/09/23-18 Acta Ord:SD17/07/37-18
46	BRIGADA "JUNTOS POR LA INCLUSIÓN"	DIRECCIÓN DE ATENCIÓN SOCIAL Y DISCAPACIDAD	RECURSO ESTATAL	\$ 167,774.00		Acta Ext:SD20/SS01/10/24-18 Acta Ord:SD17/07/37-18
47	FORMACIÓN ARTÍSTICA INCLUYENTE "APRENDIENDO CON LAS ARTES"	DIRECCIÓN DE ATENCIÓN SOCIAL Y DISCAPACIDAD	RECURSO ESTATAL	\$ 423,896.00		Acta Ext:SD20/SS01/11/25-18 Acta Ord:SD17/07/37-18
48	ADQUISICIÓN Y DONACIÓN DE SILLAS DE RUEDA PARA MOVIMIENTO AUTÓNOMO E INDEPENDIENTE, "JUNTOS ROMPIENDO BARRERAS PARA CRECER EN GRANDE" 2018	DIRECCIÓN DE ATENCIÓN SOCIAL Y DISCAPACIDAD	RECURSO ESTATAL	\$ 467,595.00		Acta Ext:SD20/SS01/12/26-18 Acta Ord:SD17/07/37-18
49	ADQUISICIÓN Y DONACIÓN DE APARATOS FUNCIONALES 2018	DIRECCIÓN DE ATENCIÓN SOCIAL Y DISCAPACIDAD	RECURSO ESTATAL	\$ 172,727.00		Acta Ext:SD20/SS01/13/27-18 Acta Ord:SD17/07/37-18



DEPENDENCIA: SISTEMA PARA EL DESARROLLO INTEGRAL DE LA FAMILIA DEL ESTADO DE CAMPECHE
RELACION DE PROYECTOS DEL CUARTO TRIMESTRE 2018.

	PROYECTO	AREA EJECUTORA	FUENTE DE FINANCIAMIENTO	MONTO		OF. DE APROB.
	NOMBRE			APROBADO	MODIFICADO (AMPLIADO/REDUCIDO)	
50	ADQUISICIÓN DE MOBILIARIO DE OFICINA PARA EL FORTALECIMIENTO DE LA DIRECCIÓN DE ASISTENCIA ALIMENTARIA Y DESARROLLO COMUNITARIO	DIRECCIÓN DE ASISTENCIA ALIMENTARIA Y DESARROLLO COMUNITARIO	RECURSOS PROVENIENTES DE LAS CUOTAS DE RECUPERACIÓN DE LOS PROGRAMAS ALIMENTARIOS	\$ 95,039.94		Acta Ord:SD22/05/30-18
51	ADQUISICIÓN DE INSUMOS ALIMENTARIOS PARA EL PROGRAMA DE DESAYUNOS ESCOLARES (MODALIDAD FRIA) EN ZONAS URBANO-MARGINALES (UK'UL XOOK) DOTACION 8 Y 9.	DIRECCIÓN DE ASISTENCIA ALIMENTARIA Y DESARROLLO COMUNITARIO	RAMO 33, 2018	\$ 4,091,883.72		Acta Ord:SD21/SS03/10/33-18
52	ADQUISICIÓN Y DONACIÓN DE 7 MOTOS ADAPTADAS PARA PERSONAS CON DISCAPACIDAD MOTRIZ DEL ESTADO DE CAMPECHE 2018	DIRECCIÓN DE ATENCIÓN SOCIAL Y DISCAPACIDAD	RECURSO ESTATAL	\$ 255,780.00		Acta Ord:SD17/07/37-18


IBQ, MONSERRAT ROMERO LOZANO
SUBDIRECTORA DE DESARROLLO Y SEGUIMIENTO DE PROYECTOS


LIC. MARIO PAVÓN CARRASCO
DIRECTOR DE PLANEACIÓN ESTRATÉGICA



Programa	Unidad Administrativa	Indicador	Dimensión	Frecuencia	Unidad de Medida	Meta	Numerador	Denominador	Resultado	Causas de las Variaciones	Efecto Económico
ORGANISMOS PÚBLICOS DESCENTRALIZADOS											
006 Programa Estatal de Protección Integral de los Derechos de Niñas, Niños y Adolescentes	Sistema para el Desarrollo Integral de la Familia del Estado de Campeche (DIF)	C2179 Porcentaje de niñas, niños y adolescentes que fueron atendidos en los Centros Asistenciales	Eficacia	Trimestral	Por ciento	100	25	25	100	No Aplica	
		C2181 Porcentaje de personas atendidas para restitución de los derechos de Niñas, Niños y Adolescentes	Eficacia	Trimestral	Por ciento	100	309	309	100	No Aplica	
		C2185 Porcentaje de niñas, niños y adolescentes detectados y atendidos oportunamente con problemas psicosociales	Eficacia	Trimestral	Por ciento	100	4032	4032	100	No Aplica	
		C2189 Niñas, niños y adolescentes beneficiados	Eficacia	Trimestral	Por ciento	100	48564	48564	100	No Aplica	
		F2413 Porcentaje de población en situación de pobreza	Eficacia	Bianual	Por ciento	43.8	405000	899931	45	El resultado del indicador en incremento o decremento es consecuencia de que las diversas instituciones involucradas en la disminución de la pobreza multidimensional cumplan con sus objetivos, como se estableció en el supuesto de la Matriz de indicadores de resultados.	Así, lo informado por el Sistema para el Desarrollo Integral de la Familia en el Estado de Campeche (DIF) es la aportación que realiza el Programa de Desarrollo Comunitario "Comunidad DIFerente".



Programa	Unidad Administrativa	Indicador	Dimensión	Frecuencia	Unidad de Medida	Meta	Numerador	Denominador	Resultado	Causas de las Variaciones	Efecto Económico
ORGANISMOS PÚBLICOS DESCENTRALIZADOS											
038 Programa de Atención a Familia y Comunidad	Sistema para el Desarrollo Integral de la Familia del Estado de Campeche (DIF)	P2414 Cobertura de comunidades fortalecidas	Eficacia	Trimestral	Por ciento	45.45	247	451	55	El resultado del indicador mide, del total de localidades del Estado de Campeche con más de 50 habitantes, a qué porcentaje está atendiendo el Sistema para el Desarrollo Integral de la Familia del Estado de Campeche (DIF), a través del Programa y Subprograma "Comunidad DIFerente". El Resultado del Indicador nos da a conocer cuántas localidades fueron atendidas, respecto a un universo, en este caso 451.	
		C2415 Porcentaje de supervisiones y asesoramientos realizados	Eficacia	Trimestral	Por ciento	100	572	N/A	572		No Aplica
		C2417 Porcentaje de egresados que concluyen su capacitación	Eficacia	Trimestral	Por ciento	100	3057	3123	98		No Aplica
		C2418 Porcentaje de acciones realizadas	Eficacia	Trimestral	Por ciento	100	281	281	100		No Aplica
039 Programa de Desarrollo Comunitario "Comunidad DIFerente"	Sistema para el Desarrollo Integral de la Familia del Estado de Campeche (DIF)	F3221 Variación del porcentaje de la población en situación de pobreza multidimensional en el Estado	Eficacia	Bianual	Por ciento	0	43.8	43.6	100.5	No Aplica	
		P2389 Porcentaje de núcleos organizados que habitan en localidades de alta y muy alta marginación y/o definidas por la CNCH, que habitan en localidades donde se han implementado proyectos para mejorar las condiciones sociales de vida de su comunidad	Eficacia	Semestral	Por ciento	100	5	5	100	No Aplica	La Secretaría de Planeación autorizó dos ampliaciones de recursos federales del Programa de Desarrollo Comunitario "Comunidad DIFerente":
		C3223 Porcentaje de capacitaciones otorgadas a Grupos de Desarrollo, con relación al número de capacitaciones programadas en el PAT por el SEDIF Campeche para ser impartidas en año t.	Eficacia	Anual	Por ciento	100	45	45	100	No Aplica	1. Por un importe de \$1,302,000.00 correspondiente al Proyecto Anual de Trabajo (PAT) 2018, el cual fue aprobado con oficio número APR-CGE-DIFNAL-COMDIF-PAT-2821001-7188-1/2018 de fecha 3 de abril del presente año signado por el coordinador general del Comité de Planeación para el Desarrollo del Estado (COPLADECAM). 2. Por un importe de \$802,000.00 correspondiente al "Proyecto de Infraestructura, Rehabilitación y/o Equipamiento de Espacios Alimentarios del Estado de Campeche, 2018, el cual fue aprobado con el oficio número APR-CGE-DIFNAL-COMDIF-SIREEA-2821001-7198-1/2018 de fecha 9 de abril del presente año signado por el coordinador general del Comité de Planeación para el Desarrollo del Estado (COPLADECAM).
		C3225 Porcentaje de espacios alimentarios apoyados con insumos para su construcción, rehabilitación y/o equipamiento	Eficacia	Anual	Por ciento	100	2	2	100	No Aplica	Con fecha 19 de diciembre del presente año se realizaron reducciones por un importe de \$21,109.46 correspondiente a los reintegros a la Tesorería de la Federación (TESOFE) del saldo de capital no ejercido de recursos federales correspondiente al Programa.



Programa	Unidad Administrativa	Indicador	Dimensión	Frecuencia	Unidad de Medida	Meta	Numerador	Denominador	Resultado	Causas de las Variaciones	Efecto Económico
ORGANISMOS PÚBLICOS DESCENTRALIZADOS											
043 Programa de Atención a Personas con Discapacidad	Sistema para el Desarrollo Integral de la Familia del Estado de Campeche (DIF)	F3369 Porcentaje de personas con discapacidad beneficiadas en relación a las personas beneficiadas de la ciudad de Campeche	Eficacia	Anual	Por ciento	8.58	565	565	100.0	No Aplica	<p>La Secretaría de Planeación autorizó cinco ampliaciones de recursos federales del Programa de Atención a Personas con Discapacidad:</p> <ol style="list-style-type: none"> 1. Por un importe de \$9,381,537.44 correspondiente al proyecto "Equipamiento para la implementación de parques inclusivos en los municipios de Calakmul, Candelaria, Hecelchakán y Palizada del estado de Campeche", el cual fue aprobado con el oficio número APR-CGE-DIFNAL-PAPD-EIPIIM-2821001-7483-1/2018 de fecha 13 de junio del presente año signado por el coordinador general del Comité de Planeación para el Desarrollo del Estado (COPLADECAM). 2. Por un importe de \$1,700,000.00 correspondiente al proyecto "Equipamiento para la implementación de playa inclusiva en Ciudad del Carmen, Campeche", el cual fue aprobado con el oficio número APR-CGE-DIFNAL-PAPD-EIPIIC-2821001-7903-1/2018 de fecha 3 de septiembre del presente año signado por el coordinador general del Comité de Planeación para el Desarrollo del Estado (COPLADECAM). 3. Por un importe de \$342.36 correspondiente al proyecto "Equipamiento para la implementación de playa inclusiva en Ciudad del Carmen, Campeche. Productos Financieros", el cual fue aprobado con el oficio número APR-CGE-DIFNAL-PAPD-EIPIIC-PF-2821001-7922-2/2018 de fecha 5 de septiembre del presente año signado por el coordinador general del Comité de Planeación para el Desarrollo del Estado (COPLADECAM). 4. Por un importe de \$481,033.00 correspondiente al proyecto "Adquisición y donación de motos adaptadas para personas con discapacidad motora del estado de Campeche", el cual fue aprobado con el oficio número APR-CGE-DIFNAL-PAPD-ADMAPDM-2821001-7902-1/2018 de fecha 3 de septiembre del presente año signado por el coordinador general del Comité de Planeación para el Desarrollo del Estado (COPLADECAM). 5. Por un importe de \$96.87 correspondiente al proyecto "Adquisición y donación de motos adaptadas para personas con discapacidad motora del estado de Campeche. Productos financieros", el cual fue aprobado con el oficio número APR-CGE-DIFNAL-PAPD-ADMAPDM-PF-2821001-7921-2/2018 de fecha 3 de septiembre del presente año signado por el coordinador general del Comité de Planeación para el Desarrollo del Estado (COPLADECAM).
		P3370 Porcentaje de personas con discapacidad beneficiadas con los programas de asistencia social en relación a las personas con discapacidad en el padrón	Eficacia	Anual	Por ciento	100	565	565	100.0	No Aplica	
	Sistema para el Desarrollo Integral de la Familia del Estado de Campeche (DIF)	C3371 Proyectos para fortalecer la accesibilidad e inclusión social de las personas con discapacidad	Eficacia	Anual	Por ciento	100	3	3	100	No Aplica	
121 Programa de Atención Integral al Adulto Mayor	Sistema para el Desarrollo Integral de la Familia del Estado de Campeche (DIF)	F2411 Porcentaje de población en situación de pobreza	Eficacia	Bianual	Por ciento	43.6	405000	899931	45	La población que atiende el programa es de adultos mayores y dependemos de una capacidad instalada.	
		P2412 Porcentaje de adultos mayores beneficiados con los programas asistenciales	Eficacia	Anual	Por ciento	100	179	138	130	Incremento de las solicitudes de albergue por parte de la fiscalía y de las solicitudes del servicio de estancia.	
		C2416 Porcentaje de adultos mayores beneficiados con servicios de albergue	Eficacia	Anual	Por ciento	100	94	80	118	Incremento de las solicitudes de albergue por parte de la fiscalía, adultos mayores sin familia o denuncia ciudadana.	
		C2419 Porcentaje de adultos mayores beneficiados con servicios de Estancia de Día	Eficacia	Anual	Por ciento	100	21	15	140	Incremento en la demanda del servicio por los familiares de los adultos mayores	
		C2442 Porcentaje de adultos mayores beneficiados con asesorías jurídicas	Eficacia	Trimestral	Por ciento	100	280	280	100	No Aplica	
		F1291 Variación del total de personas en inseguridad alimentaria	Eficacia	Sexenal	Por ciento	N/A	N/A	N/A	N/A	No Aplica	




Programa	Unidad Administrativa	Indicador	Dimensión	Frecuencia	Unidad de Medida	Meta	Numerador	Denominador	Resultado	Causas de las Variaciones	Efecto Económico
ORGANISMOS PÚBLICOS DESCENTRALIZADOS											
122 FAM Asistencial Social	Sistema para el Desarrollo Integral de la Familia del Estado de Campeche (DIF)	P2460 Población de la Estrategia Integral de la Asistencia Social Alimentaria con acceso a alimentos	Eficacia	Anual	Por ciento	100	42383	42383	100	No Aplica	El Sistema para el Desarrollo Integral de la Familia del Estado de Campeche obtuvo una ampliación presupuestal de los Recursos Federales del Ramo General 33 "Aportaciones Federales para Entidades Federativas y Municipios" correspondiente al Fondo de Aportaciones Múltiples (FAM) – Asistencia Social por la cantidad de \$5'269,364.00 quedando en un total de \$91'987,620.00, importe publicado en el Diario Oficial de la Federación (DOF) el 20 de diciembre de 2017. Así mismo, la Secretaría de Planeación autorizó el Proyecto "Fondo de Aportaciones Múltiples, Asistencia Social" por un importe de \$91'987,620.00, el cual fue aprobado con el oficio número APR-FAM-AS-2821001-7019-1/2018 de fecha 29 de enero de 2018 signado por el coordinador general del COPLADECAM.
		C2466 Porcentaje de dotaciones-despensas que diseña el SEDIF Campeche en apego a los criterios de calidad nutricia	Eficacia	Anual	Por ciento	100	15	15	100	No Aplica	
		C2491 Proporción de despensas-dotaciones entregadas que cumplen con los criterios de calidad nutricia	Eficacia	Trimestral	Por ciento	100	416314	416314	100	No Aplica	
123 Programa de Fortalecimiento a las Capacidades Institucionales	Sistema para el Desarrollo Integral de la Familia del Estado de Campeche (DIF)	F2309 Porcentaje de población en situación de pobreza	Eficacia	Bianual	Por ciento	43.6	405000	899931	45	No Aplica	Con fecha 20 de septiembre se realizó una reducción por concepto de transferencias internas y asignaciones recibidas del Sector Público por un importe de \$733,033.00 derivado a que el Sistema para el Desarrollo Integral de la Familia del Estado de Campeche destinó recursos a la Secretaría de Planeación del Gobierno del Estado, esto se informó a la Secretaría de Finanzas mediante oficio SD10/SS04/01/2306-18.
		P2310 Total de áreas fortalecidas	Eficacia	Anual	Área	14	N/A	No Aplica	14	No Aplica	
		C2311 Total de actividades realizadas en los programas presupuestarios del DIF	Economía	Anual	Por ciento	100	46	46	100	No Aplica	
124 Programa de Atención e Integración a la Sociedad de las Personas con Discapacidad	Sistema para el Desarrollo Integral de la Familia del Estado de Campeche (DIF)	F2319 Porcentaje de personas con discapacidad beneficiadas con los diversos Programas para su inclusión	Eficacia	Anual	Por ciento	100	448	448	100.0	No Aplica	Debido a que se continúa trabajando con un grupo multidisciplinario, el cual se encarga de realizar pláticas dirigidas a padres de familia, y las valoraciones a los niños de los centros escolares, con la finalidad de dar a conocer los procesos de prevención de la discapacidad y realizando las canalizaciones de los pacientes detectados.
		P2320 Porcentaje de personas con discapacidad beneficiadas con los Programas de Asistencia Social	Eficacia	Anual	Por ciento	100	448	448	100	No Aplica	
		C2327 Porcentaje de acciones realizadas para la inclusión de las personas con discapacidad	Eficacia	Trimestral	Por ciento	100	168	168	100	No Aplica	
		C2330 Porcentaje de atención de servicios médicos especializados	Eficacia	Trimestral	Por ciento	100	10659	10659	100	No Aplica	
		C2332 Porcentaje de cobertura de la prevención de la discapacidad	Eficacia	Trimestral	Por ciento	100	2783	2300	121	No Aplica	



Programa	Unidad Administrativa	Indicador	Dimensión	Frecuencia	Unidad de Medida	Meta	Numerador	Denominador	Resultado	Causas de las Variaciones	Efecto Económico
ORGANISMOS PÚBLICOS DESCENTRALIZADOS											
		C2334 Porcentaje de personas que reciben apoyos	Eficacia	Trimestral	Por ciento	100	1493	4662	32	No se alcanzó la meta debido a cambios administrativos en los Sistemas DIF Municipales, el cual impacta de manera directa en la meta programada, ya que se trabaja de manera coordinada con estos Sistemas. Asimismo en este año no se llevó a cabo la campaña de Salud Visual.	
		C2337 Porcentaje de personas intervenidas quirúrgicamente en los Servicios de Cirugías Extramuros	Eficacia	Trimestral	Por ciento	100	1410	1410	100	No Aplica	
156 Fondo de Aportaciones para la Infraestructura Social Estatal (FISE)	Sistema para el Desarrollo Integral de la Familia del Estado de Campeche (DIF)	C3487 Porcentaje de centros construidos y/o equipados	Eficacia	Anual	Por ciento	100	10	10	100	No Aplica	La Secretaría de Planeación autorizó una ampliación de recursos federales del Fondo de Infraestructura Social para las Entidades del Ramo General 33 "Aportaciones Federales para Entidades Federativas y Municipios", por un importe de \$920,628.56 correspondiente al proyecto "Equipamiento de taller artesanal comunitario en el municipio de Campeche", el cual fue autorizado con el oficio número AUT-FISE-2821001/2018 de fecha 10 de diciembre del presente año signado por el coordinador general del Comité de Planeación para el Desarrollo del Estado (COPLADECAM).


C. P. José Román de la Cruz Martínez
Director de Finanzas


Profra. Silvia Elena Parrao Arceo
Directora General

ANEXOS




CUENTA PÚBLICA 2018
Relación de Cuentas Bancarias productivas específicas

ENTE PÚBLICO: 21 SISTEMA PARA EL DESARROLLO INTEGRAL DE LA FAMILIA DEL ESTADO DE CAMPECHE (DIF)


Fondo Programa o Convenio	Datos de la Cuenta	
	Institución Bancaria	Número de Cuenta
Fondo de Aportaciones Múltiples (FAM)	Scotiabank	9638
Programa de Desarrollo Comunitario "Comunidad Diferente" SIREEA 2018	Scotiabank	1594
Programa de Desarrollo Comunitario "Comunidad Diferente" 2018	Scotiabank	1586
Programa de Atención a Personas con Discapacidad "Módulo de Juegos Inclusivos"	Scotiabank	1751
Programa de Atención a Personas con Discapacidad "Adquisición y Donación de Motos Adaptadas para Personas con Discapacidad Motriz 2018"	Scotiabank	1778
Programa de Atención a Personas con Discapacidad 2018	Scotiabank	1640
Fondo de Aportaciones para la Infraestructura Social en su apartado Estatal (FISE). Equipamiento del Taller de Capacitación Artesanal Comunitario en el Municipio de Campeche	Banamex	9385

Elaboró



C.P. José Román De la Cruz Martínez
 Director de Finanzas

Autorizó



Prefra. Silvia Elena Parrao Arceo
 Directora General


CUENTA PÚBLICA 2018
RELACIÓN DE ESQUEMAS BURSÁTILES Y DE COBERTURAS FINANCIERAS

Ente Público: SISTEMA PARA EL DESARROLLO INTEGRAL DE LA FAMILIA DEL ESTADO DE CAMPECHE

La presente relación de esquemas bursátiles y de coberturas financieras no es aplicable al Sistema para el Desarrollo Integral de la Familia del Estado de Campeche ya que, en este ente, no se realizan operaciones de dicha naturaleza.


Bajo Protesta de decir verdad declaramos que los estados financieros y sus notas, son razonablemente correctos y son responsabilidad del emisor.

Firma



CP. José Román De la Cruz Martínez
Director de Finanzas

Firma



Profra. Silvia Elena Parrao Arceo
Directora General

CUENTA PÚBLICA 2018
Formato del Ejercicio y Destino de Gasto Federalizado y Reintegros

ENTE PÚBLICO: 21 SISTEMA PARA EL DESARROLLO INTEGRAL DE LA FAMILIA DEL ESTADO DE CAMPECHE (DIF)

Formato del ejercicio y destino de gasto federalizado y reintegros Anual				
Programa o Fondo	Destino de los Recursos	Ejercicio		Reintegro
		DEVENGADO	PAGADO	
Fondo de Aportaciones Múltiples (FAM)	Fondo de Aportaciones Múltiples (FAM)	91,987,620.00	91,947,323.34	40,296.66
Fondo de Aportaciones para la Infraestructura en su apartado Estatal (FISE)	Proyecto de Equipamiento del Taller de Capacitación Artesanal Comunitario en el Municipio de Campeche. FISE 2018	920,628.56	920,628.56	0.00
Programa de Desarrollo Comunitario "Comunidad Diferente". SIREEA 2018	Proyecto de Infraestructura, Rehabilitación y/o Equipamiento de Espacios Alimentarios del Estado de Campeche 2018	802,000.00	796,857.47	5,142.53
Programa de Desarrollo Comunitario "Comunidad Diferente" 2018	Proyecto Anual de Trabajo (PAT) del Estado de Campeche	1,302,000.00	1,274,190.00	27,810.00
Programa de Atención a Personas con Discapacidad "Módulo de Juegos Inclusivos"	Equipamiento para la implementación de parques inclusivos en los municipios de Calakmul, Candelaria, Hecelchakan y Palizada del Estado de Campeche	9,381,537.44	9,271,518.82	110,018.62
Programa de Atención a Personas con Discapacidad "Adquisición y Donación de Motos Adaptadas para Personas con Discapacidad Motriz 2018"	Adquisición y Donación de Motos Adaptadas para Personas con Discapacidad Motora del Estado de Campeche	481,033.00	481,033.00	0.00
Programa de Atención a Personas con Discapacidad 2018	Equipamiento para la Implementación de Playa Inclusiva en Ciudad del Carmen, Campeche	1,700,000.00	1,700,000.00	0.00

Elaboró

C.P. José Manuel Salomón Bello
Subdirector de Tesorería

Revisó

C.P. José Ramón de la Cruz Martínez
Director de Finanzas

Autorizó

Profra. Silvia Elena Parrao Arceo
Directora General

CUENTA PÚBLICA 2018
Clasificación Económica de los Ingresos, de los Gastos y del Financiamiento
Versión Analítica
Del 1o. de enero al 31 de diciembre de 2018
(Pesos)

ENTE PÚBLICO: 21 SISTEMA PARA EL DESARROLLO INTEGRAL DE LA FAMILIA DEL ESTADO DE CAMPECHE (DIF)

Código	Concepto	Importe
1	INGRESOS	
1.1	INGRESOS CORRIENTES	334,922,518.90
1.1.1	Impuestos	0.00
1.1.1.1	Impuestos sobre el ingreso, las utilidades y las ganancias de capital	0.00
1.1.1.1.1	De personas físicas	0.00
1.1.1.1.2	De empresas y otras corporaciones (personas morales)	0.00
1.1.1.1.3	No clasificables	0.00
1.1.1.2	Impuestos sobre nómina y la fuerza de trabajo	0.00
1.1.1.3	Impuestos sobre la propiedad	0.00
1.1.1.4	Impuestos sobre los bienes y servicios	0.00
1.1.1.5	Impuestos sobre el comercio y las transacciones internacionales/comercio exterior	0.00
1.1.1.6	Impuestos ecológicos	0.00
1.1.1.7	Impuestos a los rendimientos petroleros	0.00
1.1.1.8	Otros Impuestos	0.00
1.1.1.9	Accesorios	0.00
1.1.2	Contribuciones a la Seguridad Social	0.00
1.1.2.1	Contribuciones de los empleados	0.00
1.1.2.2	Contribuciones de los empleadores	0.00
1.1.2.3	Contribuciones de los trabajadores por cuenta propia o no empleados	0.00
1.1.2.4	Contribuciones no clasificables	0.00
1.1.3	Contribuciones de Mejoras	0.00
1.1.4	Derechos y Productos y Aprovechamientos Corrientes	0.00
1.1.4.1	Derechos no incluidos en otros conceptos	0.00
1.1.4.2	<i>Productos corrientes no incluidos en otros conceptos</i>	0.00
1.1.4.3	Aprovechamientos corrientes no incluidos en otros conceptos	0.00
1.1.5	Rentas de la Propiedad	0.00
1.1.5.1	Intereses	0.00
1.1.5.1.1	Internos	0.00
1.1.5.1.2	Externos	0.00
1.1.5.2	Dividendos y retiros de las cuasisociedades	0.00
1.1.5.3	Arrendamientos de tierras y terrenos	0.00
1.1.5.4	Otros	0.00
1.1.6	Ventas de Bienes y Servicios de Entidades del Gobierno General/Ingreso de Explotación de Entidades Empresariales	13,221,946.67
1.1.6.1	Ventas de establecimientos no de mercado	13,221,946.67
1.1.6.2	Ventas de establecimientos de mercado	0.00
1.1.6.3	Derechos administrativos	0.00
1.1.7	Subsidios y Subvenciones Recibidos por Entidades Empresariales Públicas	0.00
1.1.7.1	Subsidios y Subvenciones recibidos por entidades empresariales públicas no financieras	0.00
1.1.7.2	Subsidios y Subvenciones recibidos por entidades empresariales públicas financieras	0.00
1.1.8	Transferencias, Asignaciones y Donativos Corrientes Recibidos	321,700,572.23
1.1.8.1	Del sector privado	0.00
1.1.8.2	Del sector público	321,700,572.23
1.1.8.2.1	De la Federación	215,125,314.00
1.1.8.2.2	De Entidades Federativas	106,575,258.23
1.1.8.2.3	De Municipios	0.00
1.1.8.3	Del sector externo	0.00
1.1.8.3.1	De gobiernos extranjeros	0.00
1.1.8.3.2	De organismos internacionales	0.00
1.1.8.3.3	Del sector privado externo	0.00
1.1.9	Participaciones	0.00
1.2	INGRESOS DE CAPITAL	0.00
1.2.1	Venta (Disposición) de Activos	0.00
1.2.1.1	Venta de activos fijos	0.00
1.2.1.2	Venta de objetos de valor	0.00
1.2.1.3	Venta de activos no producidos	0.00
1.2.2	Disminución de Existencias	0.00
1.2.2.1	Materiales y suministros	0.00
1.2.2.2	Materias Primas	0.00
1.2.2.3	Trabajos en curso	0.00
1.2.2.4	Bienes terminados	0.00
1.2.2.5	Bienes para venta	0.00
1.2.2.6	Bienes en tránsito	0.00
1.2.2.7	Existencia de material de seguridad y defensa	0.00
1.2.3	Incremento de la Depreciación, Amortización, Estimaciones y Provisiones Acumuladas	0.00
1.2.3.1	Depreciación y amortización	0.00
1.2.3.2	Estimaciones por deterioro de inventarios	0.00
1.2.3.3	Otras estimaciones por pérdida o deterioro	0.00
1.2.3.4	Provisiones	0.00
1.2.4	Transferencias, Asignaciones y Donativos de Capital Recibidos	0.00

CUENTA PÚBLICA 2018
Clasificación Económica de los Ingresos, de los Gastos y del Financiamiento
Versión Analítica
Del 1o. de enero al 31 de diciembre de 2018
(Pesos)

Código	Concepto	Importe
1.2.4.1	Del sector privado	0.00
1.2.4.2	Del sector público	0.00
1.2.4.2.1	De la Federación	0.00
1.2.4.2.2	De Entidades Federativas	0.00
1.2.4.2.3	De Municipios	0.00
1.2.4.3	Del sector externo	0.00
1.2.4.3.1	De gobiernos extranjeros	0.00
1.2.4.3.2	De organismos internacionales	0.00
1.2.4.3.3	Del sector privado externo	0.00
1.2.5	Recuperación de Inversiones Financieras Realizadas con Fines De Política	0.00
1.2.5.1	Venta de Acciones y participaciones de capital adquiridas con fines de política	0.00
1.2.5.2	Valores representativos de deuda adquiridos con fines de política	0.00
1.2.5.3	Venta de obligaciones negociables adquiridas con fines de política	0.00
1.2.5.4	Recuperación de préstamos realizados con fines de política	0.00
TOTAL DE INGRESOS		334,922,518.90
2	GASTOS	
2.1	GASTOS CORRIENTES	331,995,627.91
2.1.1	Gastos de Consumo de los Entes del Gobierno General/Gastos de Explotación de las Entidades Empresariales	204,140,668.02
2.1.1.1	Remuneraciones	171,722,016.37
2.1.1.2	Compra de bienes y servicios	29,501,807.34
2.1.1.3	Variación de existencias (Disminución (+) Incremento (-))	0.00
2.1.1.4	Depreciación y amortización	2,916,844.31
2.1.1.5	Estimaciones por deterioro de inventarios	0.00
2.1.1.6	Impuestos sobre los productos, la producción y las importaciones de las entidades empresariales	0.00
2.1.2	Prestaciones de la Seguridad Social	0.00
2.1.3	Gastos de la Propiedad	0.00
2.1.3.1	Intereses	0.00
2.1.3.1.1	Intereses de la deuda interna	0.00
2.1.3.1.2	Intereses de la deuda externa	0.00
2.1.3.2	Gastos de la propiedad distintos de intereses	0.00
2.1.3.2.1	Dividendos y retiros de las cuasiesociedades	0.00
2.1.3.2.2	Arrendamientos de tierras y terrenos	0.00
2.1.4	Subsidios y Subvenciones a Empresas	0.00
2.1.4.1	A entidades empresariales del sector privado	0.00
2.1.4.1.1	A entidades empresariales no financieras	0.00
2.1.4.1.2	A entidades empresariales financieras	0.00
2.1.4.2	A entidades empresariales del sector público	0.00
2.1.4.2.1	A entidades empresariales no financieras	0.00
2.1.4.2.2	A entidades empresariales financieras	0.00
2.1.5	Transferencias, Asignaciones y Donativos Corrientes Otorgados	127,854,959.89
2.1.5.1	Al sector privado	127,626,068.89
2.1.5.2	Al sector público	228,891.00
2.1.5.2.1	A la Federación	228,891.00
2.1.5.2.2	A las Entidades Federativas	0.00
2.1.5.2.3	A los Municipios	0.00
2.1.5.3	Al sector externo	0.00
2.1.5.3.1	A gobiernos extranjeros	0.00
2.1.5.3.2	A organismos internacionales	0.00
2.1.5.3.3	Al sector privado externo	0.00
2.1.6	Impuesto Sobre los Ingresos, la Riqueza y Otros a las Entidades Empresariales Públicas	0.00
2.1.7	Participaciones	0.00
2.1.8	Provisiones y Otras Estimaciones	0.00
2.1.8.1	Provisiones a corto plazo	0.00
2.1.8.2	Provisiones a largo plazo	0.00
2.1.8.3	Estimaciones por pérdida o deterioro a corto plazo	0.00
2.1.8.4	Estimaciones por pérdida o deterioro a largo plazo	0.00
2.2	GASTOS DE CAPITAL	4,530,206.39
2.2.1	Construcciones en Proceso	0.00
2.2.2	Activos Fijos (Formación bruta de capital fijo)	4,530,206.39
2.2.2.1	Viviendas, Edificios y Estructuras	0.00
2.2.2.1.1	Viviendas	0.00
2.2.2.1.2	Edificios no residenciales	0.00
2.2.2.1.3	Otras estructuras	0.00
2.2.2.2	Maquinaria y Equipo	4,518,227.66
2.2.2.2.1	Equipo de transporte	2,323,666.00
2.2.2.2.2	Equipo de tecnología de la información y comunicaciones	1,375,572.81
2.2.2.2.3	Otra maquinaria y equipo	818,988.85
2.2.2.3	Equipo de Defensa y Seguridad	0.00
2.2.2.4	Activos Biológicos Cultivados	0.00
2.2.2.4.1	Ganado para cría, leche, tiro, etc. que dan productos recurrentes	0.00
2.2.2.4.2	Arboles, cultivos y otras plantaciones que dan productos recurrentes	0.00

CUENTA PÚBLICA 2018
Clasificación Económica de los Ingresos, de los Gastos y del Financiamiento
Versión Analítica
Del 1o. de enero al 31 de diciembre de 2018
(Pesos)

Código	Concepto	Importe
2.2.2.5	Activos Fijos Intangibles	11,978.73
2.2.2.5.1	Investigación y desarrollo	0.00
2.2.2.5.2	Exploración y evaluación minera	0.00
2.2.2.5.3	Programas de informática y bases de datos	11,978.73
2.2.2.5.4	Originales para esparcimiento, literarios o artísticos	0.00
2.2.2.5.5	Otros activos fijos intangibles	0.00
2.2.3	Incremento de Existencias	0.00
2.2.3.1	Materiales y suministros	0.00
2.2.3.2	Materias primas	0.00
2.2.3.3	Trabajos en curso	0.00
2.2.3.4	Bienes terminados	0.00
2.2.3.5	Bienes para venta	0.00
2.2.3.6	Bienes en tránsito	0.00
2.2.3.7	Existencias de materiales de seguridad y defensa	0.00
2.2.4	Objetos de Valor	0.00
2.2.4.1	Metales y piedras preciosas	0.00
2.2.4.2	Antigüedades y otros objetos de arte	0.00
2.2.4.3	Otros objetos de valor	0.00
2.2.5	Activos no Producidos	0.00
2.2.5.1	Activos tangibles no producidos de origen natural	0.00
2.2.5.1.1	Tierras y Terrenos	0.00
2.2.5.1.2	Recursos minerales y energéticos	0.00
2.2.5.1.3	Recursos biológicos no cultivados	0.00
2.2.5.1.4	Recursos hídricos	0.00
2.2.5.1.5	Otros activos de origen natural	0.00
2.2.5.2	Activos intangibles no producidos	0.00
2.2.5.2.1	Derechos patentados	0.00
2.2.5.2.2	Arrendamientos operativos comerciales	0.00
2.2.5.2.3	Fondos de comercio adquiridos	0.00
2.2.5.2.4	Otros activos intangibles no producidos	0.00
2.2.6	Transferencias, Asignaciones y Donativos de Capital Otorgados	0.00
2.2.6.1	Al sector privado	0.00
2.2.6.2	Al sector público	0.00
2.2.6.2.1	A la Federación	0.00
2.2.6.2.2	A Entidades Federativas	0.00
2.2.6.2.3	A Municipios	0.00
2.2.6.3	Al sector externo	0.00
2.2.6.3.1	A gobiernos extranjeros	0.00
2.2.6.3.2	A organismos internacionales	0.00
2.2.6.3.3	Al sector privado externo	0.00
2.2.7	Inversión Financiera con Fines de Política Económica	0.00
2.2.7.1	Acciones y participaciones de capital	0.00
2.2.7.2	Valores representativos de deuda adquiridos con fines de política económica	0.00
2.2.7.3	Obligaciones negociables adquiridas con fines de política económica	0.00
2.2.7.4	Concesión de Préstamos	0.00
TOTAL DEL GASTO		336,525,834.30
	TOTAL DEL GASTO	336,525,834.30
Menos	Participaciones, Intereses y Otros Gastos de la Deuda =	0.00
	TOTAL DEL GASTO PROGRAMABLE	336,525,834.30
(1) Nota: En el rubro de "Construcciones en Proceso", se incluye el monto de los gastos incurridos en los Capítulos del COG que se describen a continuación y que fueron especificados como correspondientes al Tipo de Gasto 2 (de Capital):		
Servicios Personales	COG 1000 Tipo de Gasto 2	
Materiales y Suministros	COG 2000 Tipo de Gasto 2	
Servicios Generales	COG 3000 Tipo de Gasto 2	
3	FINANCIAMIENTO	
3.1	FUENTES FINANCIERAS	
3.1.1	Disminución de Activos Financieros	16,422,815.92
3.1.1.1	Disminución de Activos Financieros Corrientes (Circulantes)	16,422,815.92
3.1.1.1.1	Disminución de caja y bancos (efectivos y equivalentes)	15,498,729.48
3.1.1.1.2	Disminución de inversiones financieras de corto plazo (derechos a recibir efectivo o equivalentes)	0.00
3.1.1.1.3	Disminución de cuentas por cobrar	920,786.44
3.1.1.1.4	Disminución de documentos por cobrar	0.00
3.1.1.1.5	Recuperación de préstamos otorgados de corto plazo	0.00
3.1.1.1.6	Disminución de otros activos financieros corrientes	3,300.00
3.1.1.2	Disminución de Activos Financieros No Corrientes	0.00
3.1.1.2.1	Recuperación de inversiones financieras de largo plazo con fines de liquidez	0.00
3.1.1.2.1.1	Venta de acciones y participaciones de capital	0.00
3.1.1.2.1.2	Venta de títulos y valores representativos de deuda	0.00
3.1.1.2.1.3	Venta de obligaciones negociables	0.00
3.1.1.2.1.4	Recuperación de préstamos	0.00

CUENTA PÚBLICA 2018
Clasificación Económica de los Ingresos, de los Gastos y del Financiamiento
Versión Analítica
Del 1o. de enero al 31 de diciembre de 2018
(Pesos)

Código	Concepto	Importe
3.1.1.2.2	Disminución de otros activos financieros no corrientes	0.00
3.1.2	Incremento de pasivos	684,644.33
3.1.2.1	Incremento de Pasivos Corrientes	684,644.33
3.1.2.1.1	Incremento de cuentas por pagar	684,644.33
3.1.2.1.2	Incremento de documentos por pagar	0.00
3.1.2.1.3	Conversión de la deuda pública a largo plazo en porción circulante	0.00
3.1.2.1.3.1	Conversión de títulos y valores de largo plazo en corto plazo	0.00
3.1.2.1.3.1.1	Porción de corto plazo de títulos y valores de la deuda pública interna de L.P.	0.00
3.1.2.1.3.1.2	Porción de corto plazo de títulos y valores de la deuda pública externa de L.P.	0.00
3.1.2.1.3.2	Conversión de préstamos de largo plazo en corto plazo	0.00
3.1.2.1.3.2.1	Porción a corto plazo de préstamos de la deuda pública interna de L.P.	0.00
3.1.2.1.3.2.2	Porción a corto plazo de préstamos de la deuda pública externa de L.P.	0.00
3.1.2.1.4	Incremento de otros pasivos de corto plazo	0.00
3.1.2.2	Incremento de Pasivos No Corrientes	0.00
3.1.2.2.1	Incremento de cuentas por pagar a largo plazo	0.00
3.1.2.2.2	Incremento de documentos por pagar a largo plazo	0.00
3.1.2.2.3	Colocación de títulos y valores a largo plazo	0.00
3.1.2.2.3.1	Colocación de títulos y valores de la deuda pública interna	0.00
3.1.2.2.3.2	Colocación de títulos y valores de la deuda pública externa	0.00
3.1.2.2.4	Obtención de préstamos de la deuda pública a largo plazo	0.00
3.1.2.2.4.1	Obtención de préstamos internos	0.00
3.1.2.2.4.2	Obtención de préstamos externos	0.00
3.1.2.2.5	Incremento de otros pasivos de largo plazo	0.00
3.1.3	Incremento del Patrimonio	0.00
	TOTAL FUENTES FINANCIERAS	17,107,460.25
3.2	APLICACIONES FINANCIERAS (USOS)	
3.2.1	Incremento de Activos Financieros	5,913.72
3.2.1.1	Incremento de Activos Financieros Corrientes (Circulantes)	5,913.72
3.2.1.1.1	Incremento de caja y bancos (efectivo y equivalentes)	0.00
3.2.1.1.2	Incremento de inversiones financieras de corto plazo (derechos a recibir efectivo y equivalentes)	0.00
3.2.1.1.3	Incremento de cuentas por cobrar	5,913.72
3.2.1.1.4	Incremento de documentos por cobrar	0.00
3.2.1.1.5	Préstamos otorgados de corto plazo	0.00
3.2.1.1.6	Incremento de otros activos financieros corrientes	0.00
3.2.1.2	Incremento de Activos Financieros No Corrientes	0.00
3.2.1.2.1	Inversiones financieras a largo plazo con fines de liquidez	0.00
3.2.1.2.1.1	Compra de acciones y participaciones de capital	0.00
3.2.1.2.1.2	Compra de títulos y valores representativos de deuda	0.00
3.2.1.2.1.3	Compra de obligaciones negociables	0.00
3.2.1.2.1.4	Concesión de préstamos	0.00
3.2.1.2.2	Incremento de otros activos financieros no corrientes	0.00
3.2.2	Disminución de Pasivos	0.00
3.2.2.1	Disminución de Pasivos Corrientes	0.00
3.2.2.1.1	Disminución de Cuentas por Pagar	0.00
3.2.2.1.2	Disminución de Documentos por Pagar	0.00
3.2.2.1.3	Amortización de la Porción Circulante de la Deuda Pública de Largo Plazo	0.00
3.2.2.1.3.1	Amortización de la porción circulante de la deuda pública de L.P. en títulos y valores	0.00
3.2.2.1.3.1.1	Amortización de la porción circulante de la deuda pública interna de L.P. en Títulos valores	0.00
3.2.2.1.3.1.2	Amortización de la porción circulante de la deuda pública externa de L.P. en títulos y valores	0.00
3.2.2.1.3.2	Amortización de la porción circulante de la deuda pública de L.P. en préstamos	0.00
3.2.2.1.3.2.1	Amortización de la porción circulante de la deuda pública interna de L.P. en préstamos	0.00
3.2.2.1.3.2.2	Amortización de la porción circulante de la deuda pública externa de L.P. en préstamos	0.00
3.2.2.1.4	Disminución de Otros Pasivos de Corto Plazo	0.00
3.2.2.2	Disminución de Pasivos no Corrientes	0.00
3.2.2.2.1	Disminución de Cuentas por Pagar a Largo Plazo	0.00
3.2.2.2.2	Disminución de Documentos por Pagar a Largo Plazo	0.00
3.2.2.2.3	Conversión de Deuda Pública de Largo Plazo en Porción Circulante	0.00
3.2.2.2.3.1	Conversión de títulos y valores de largo plazo en corto plazo	0.00
3.2.2.2.3.1.1	Porción de corto plazo de títulos y valores de la deuda pública interna	0.00
3.2.2.2.3.1.2	Porción de corto plazo de títulos y valores de la deuda pública externa	0.00
3.2.2.2.3.2	Conversión de préstamos de largo plazo en corto plazo	0.00
3.2.2.2.3.2.1	Porción a corto plazo de préstamos de la deuda pública interna	0.00
3.2.2.2.3.2.2	Porción a corto plazo de préstamos de la deuda pública externa	0.00
3.2.2.2.4	Disminución de Otros Pasivos de Largo Plazo	0.00
3.2.3	Disminución de Patrimonio	0.00

CUENTA PÚBLICA 2018
Clasificación Económica de los Ingresos, de los Gastos y del Financiamiento
Versión Analítica
Del 1o. de enero al 31 de diciembre de 2018
(Pesos)

Código	Concepto	Importe
TOTAL APLICACIONES FINANCIERAS		5,913.72

Elabora

Revisa

Autoriza

C.P. José Manuel Salomon Bello
Subdirector de Tesorería

C.P. Jose Roman De la Cruz Martinez
Director de Finanzas

Profra. Silvia Elena Parrao Arceo
Directora General

FORMATOS LDF



CUENTA PÚBLICA 2018
ENTE PÚBLICO: 21 SISTEMA PARA EL DESARROLLO INTEGRAL DE LA FAMILIA DEL ESTADO DE CAMPECHE (DIF)
Formato 1o. Estado de Situación Financiera Detallado - LDF
Al 31 de diciembre de 2018 y 2017
(PESOS)

Concepto	Año		Concepto	Año	
	2018	31 de diciembre 2017		2018	31 de diciembre 2017
ACTIVO			PASIVO		
Activo Circulante			Pasivo Circulante		
a. Efectivo y Equivalentes (a=a1+a2+a3+a4+a5+a6+a7)	21,742,315.62	37,241,045.10	a. Cuentas por Pagar a Corto Plazo (a=a1+a2+a3+a4+a5+a6+a7+a8+a9)	7,301,163.19	6,616,518.86
a1) Efectivo	9,000.00	9,000.00	a1) Servicios Personales por Pagar a Corto Plazo	2,961,923.69	2,838,200.11
a2) Bancos/Tesorería	21,543,609.59	37,042,339.07	a2) Proveedores por Pagar a Corto Plazo	120,991.07	0.00
a3) Bancos/Dependencias y Otros	0.00	0.00	a3) Contratistas por Obras Públicas por Pagar a Corto Plazo	0.00	0.00
a4) Inversiones Temporales (Hasta 3 meses)	0.00	0.00	a4) Participaciones y Aportaciones por Pagar a Corto Plazo	0.00	0.00
a5) Fondos con Afectación Específica	0.00	0.00	a5) Transferencias Otorgadas por Pagar a Corto Plazo	0.00	0.00
a6) Depósitos de Fondos de Terceros en Garantía y/o Administración	189,706.03	189,706.03	a6) Intereses, Comisiones y Otros Gastos de la Deuda Pública por Pagar a Corto Plazo	0.00	0.00
a7) Otros Efectivos y Equivalentes	0.00	0.00	a7) Retenciones y Contribuciones por Pagar a Corto Plazo	4,218,248.43	3,778,318.75
b. Derechos a Recibir Efectivo o Equivalentes (b=b1+b2+b3+b4+b5+b6+b7)	2,067,428.61	2,982,301.33	a8) Devoluciones de la Ley de Ingresos por Pagar a Corto Plazo	0.00	0.00
b1) Inversiones Financieras de Corto Plazo	0.00	0.00	a9) Otras Cuentas por Pagar a Corto Plazo	0.00	0.00
b2) Cuentas por Cobrar a Corto Plazo	2,061,514.80	2,982,301.24	b. Documentos por Pagar a Corto Plazo (b=b1+b2+b3)	0.00	0.00
b3) Deudores Diversos por Cobrar a Corto Plazo	5,913.81	0.09	b1) Documentos Comerciales por Pagar a Corto Plazo	0.00	0.00
b4) Ingresos por Recuperar a Corto Plazo	0.00	0.00	b2) Documentos con Contratistas por Obras Públicas por Pagar a Corto Plazo	0.00	0.00
b5) Deudores por Anticipos de la Tesorería a Corto Plazo	0.00	0.00	b3) Otros Documentos por Pagar a Corto Plazo	0.00	0.00
b6) Préstamos Otorgados a Corto Plazo	0.00	0.00	c. Porción a Corto Plazo de la Deuda Pública a Largo Plazo (c=c1+c2)	0.00	0.00
b7) Otros Derechos a Recibir Efectivo o Equivalentes a Corto Plazo	0.00	0.00	c1) Porción a Corto Plazo de la Deuda Pública	0.00	0.00
c. Derechos a Recibir Bienes o Servicios (c=c1+c2+c3+c4+c5)	0.00	3,300.00	c2) Porción a Corto Plazo de Arrendamiento Financiero	0.00	0.00
c1) Anticipo a Proveedores por Adquisición de Bienes y Prestación de Servicios a Corto Plazo	0.00	3,300.00	d. Títulos y Valores a Corto Plazo	0.00	0.00
c2) Anticipo a Proveedores por Adquisición de Bienes Inmuebles y Muebles a Corto Plazo	0.00	0.00	e. Pasivos Diferidos a Corto Plazo (e=e1+e2+e3)	0.00	0.00
c3) Anticipo a Proveedores por Adquisición de Bienes Intangibles a Corto Plazo	0.00	0.00	e1) Ingresos Cobrados por Adelantado a Corto Plazo	0.00	0.00
c4) Anticipo a Contratistas por Obras Públicas a Corto Plazo	0.00	0.00	e2) Intereses Cobrados por Adelantado a Corto Plazo	0.00	0.00
c5) Otros Derechos a Recibir Bienes o Servicios a Corto Plazo	0.00	0.00	e3) Otros Pasivos Diferidos a Corto Plazo	0.00	0.00
d. Inventarios (d=d1+d2+d3+d4+d5)	0.00	0.00	f. Fondos y Bienes de Terceros en Garantía y/o Administración a Corto Plazo	0.00	0.00
d1) Inventario de Mercancías para Venta	0.00	0.00	f1) Fondos en Garantía a Corto Plazo	0.00	0.00
d2) Inventario de Mercancías Terminadas	0.00	0.00	f2) Fondos en Administración a Corto Plazo	0.00	0.00
d3) Inventario de Mercancías en Proceso de Elaboración	0.00	0.00	f3) Fondos Contingentes a Corto Plazo	0.00	0.00
d4) Inventario de Materias Primas, Materiales y Suministros para Producción	0.00	0.00	f4) Fondos de Fideicomisos, Mandatos y Contratos Análogos a Corto Plazo	0.00	0.00
d5) Bienes en Tránsito	0.00	0.00	f5) Otros Fondos de Terceros en Garantía y/o Administración a Corto Plazo	0.00	0.00
e. Almacenes	520,293.92	520,293.92	f6) Valores y Bienes en Garantía a Corto Plazo	0.00	0.00
f. Estimación por Pérdida o Deterioro de Activos Circulantes (f=f1+f2)	0.00	0.00	g. Provisiones a Corto Plazo (g=g1+g2+g3)	0.00	0.00
f1) Estimaciones para Cuentas Incobrables por Derechos a Recibir Efectivo o Equivalentes	0.00	0.00	g1) Provisión para Demandas y Juicios a Corto Plazo	0.00	0.00
f2) Estimación por Deterioro de Inventarios	0.00	0.00	g2) Provisión para Contingencias a Corto Plazo	0.00	0.00
g. Otros Activos Circulantes (g=g1+g2+g3+g4)	0.00	0.00	g3) Otras Provisiones a Corto Plazo	0.00	0.00
g1) Valores en Garantía	0.00	0.00	h. Otros Pasivos a Corto Plazo (h=h1+h2+h3)	0.00	0.00
g2) Bienes en Garantía (excluye depósitos de fondos)	0.00	0.00	h1) Ingresos por Clasificar	0.00	0.00
g3) Bienes Derivados de Embargos, Decomisos, Aseguramientos y Dación en Pago	0.00	0.00	h2) Recaudación por Participar	0.00	0.00
g4) Adquisición con Fondos de Terceros	0.00	0.00	h3) Otros Pasivos Circulantes	0.00	0.00
IA. Total de Activos Circulantes (IA = a + b + c + d + e + f + g)	24,330,038.15	40,746,940.35	IIA. Total de Pasivos Circulantes (IIA = a + b + c + d + e + f + g + h)	0.00	0.00
Activo No Circulante			Pasivo No Circulante		
a. Inversiones Financieras a Largo Plazo	0.00	0.00	a. Cuentas por Pagar a Largo Plazo	0.00	0.00

CUENTA PÚBLICA 2018
ENTE PÚBLICO: 21 SISTEMA PARA EL DESARROLLO INTEGRAL DE LA FAMILIA DEL ESTADO DE CAMPECHE (DIF)
Formato 1o. Estado de Situación Financiera Detallado - LDF
Al 31 de diciembre de 2018 y 2017
(PESOS)

Concepto	Año		Concepto	Año	
	2018	31 de diciembre 2017		2018	31 de diciembre 2017
ACTIVO			PASIVO		
b. Derechos a Recibir Efectivo o Equivalentes a Largo Plazo	0.00	0.00	b. Documentos por Pagar a Largo Plazo	0.00	0.00
c. Bienes Inmuebles, Infraestructura y Construcciones en Proceso	41,330,941.42	38,315,697.05	c. Deuda Pública a Largo Plazo	0.00	0.00
d. Bienes Muebles	16,312,233.04	16,858,268.35	d. Pasivos Diferidos a Largo Plazo	0.00	0.00
e. Activos Intangibles	548,380.91	298,370.19	e. Fondos y Bienes de Terceros en Garantía y/o en Administración a Largo Plazo	0.00	0.00
f. Depreciación, Deterioro y Amortización Acumulada de Bienes	(11,504,673.82)	(14,421,518.13)	f. Provisiones a Largo Plazo	0.00	0.00
g. Activos Diferidos	0.00	0.00			
h. Estimación por Pérdida o Deterioro de Activos no Circulantes	0.00	0.00	IIB. Total de Pasivos No Circulantes (IIB = a + b + c + d + e + f)	7,301,163.19	6,616,518.86
i. Otros Activos no Circulantes	0.00	0.00			
IB. Total de Activos No Circulantes (IB = a + b + c + d + e + f + g + h + i)	46,686,881.55	41,050,817.46	II. Total del Pasivo (II = IIA + IIB)	7,301,163.19	6,616,518.86
I. Total del Activo (I = IA + IB)	71,016,919.70	81,797,757.81	HACIENDA PÚBLICA/ PATRIMONIO		
			IIIA. Hacienda Pública/Patrimonio Contribuido (IIIA = a + b + c)	34,413,014.86	32,352,407.11
			a. Aportaciones	0.00	0.00
			b. Donaciones de Capital	5,270,091.64	4,878,790.00
			c. Actualización de la Hacienda Pública/Patrimonio	29,142,923.22	27,473,617.11
			IIIB. Hacienda Pública/Patrimonio Generado (IIIB = a + b + c + d + e)	29,302,741.65	42,828,831.84
			a. Resultados del Ejercicio (Ahorro/ Desahorro)	1,871,794.37	26,607,848.13
			b. Resultados de Ejercicios Anteriores	27,430,947.28	16,220,983.71
			c. Revalúos	0.00	0.00
			d. Reservas	0.00	0.00
			e. Rectificaciones de Resultados de Ejercicios Anteriores	0.00	0.00
			IIIC. Exceso o Insuficiencia en la Actualización de la Hacienda Pública/Patrimonio (IIIC=a+b)	0.00	0.00
			a. Resultado por Posición Monetaria	0.00	0.00
			b. Resultado por Tenencia de Activos no Monetarios	0.00	0.00
			III. Total Hacienda Pública/Patrimonio (III = IIIA + IIIB + IIIC)	63,715,756.51	75,181,238.95
			IV. Total del Pasivo y Hacienda Pública/Patrimonio (IV = II + III)	71,016,919.70	81,797,757.81

Elaboro

C.P. José Manuel Salomón Bello
Subdirector de Tesorería

Revisó

C.P. José Román De la Cruz Martínez
Director de Finanzas




Autorizo

Profra. Silvia Elena Parrao Arceo
Directora General

CUENTA PÚBLICA 2018
ENTE PÚBLICO: 21 SISTEMA PARA EL DESARROLLO INTEGRAL DE LA FAMILIA DEL ESTADO DE CAMPECHE (DIF)
Formato 2 Informe Analítico de la Deuda Pública y Otros Pasivos - LDF
Del 1o. de enero al 31 de diciembre de 2018
(PESOS)

Denominación de la Deuda Pública y Otros Pasivos (c)	Saldo al 31 de diciembre de 2017 (d)	Disposiciones del Periodo (e)	Amortizaciones del Periodo (f)	Revaluaciones, Reclasificaciones y Otros Ajustes (g)	Saldo Final del Periodo (h) h=d+e-f+g	Pago de Intereses del Periodo (i)	Pago de Comisiones y demás costos asociados durante el Periodo (j)
1. Deuda Pública (1=A+B)	0.00	0.00	0.00	0.00	0.00	0.00	0.00
A. Corto Plazo (A=a1+a2+a3)	0.00	0.00	0.00	0.00	0.00	0.00	0.00
a1) Instituciones de Crédito	0.00	0.00	0.00	0.00	0.00	0.00	0.00
a2) Títulos y Valores	0.00	0.00	0.00	0.00	0.00	0.00	0.00
a3) Arrendamientos Financieros	0.00	0.00	0.00	0.00	0.00	0.00	0.00
B. Largo Plazo (B=b1+b2+b3)	0.00	0.00	0.00	0.00	0.00	0.00	0.00
b1) Instituciones de Crédito	0.00	0.00	0.00	0.00	0.00	0.00	0.00
b2) Títulos y Valores	0.00	0.00	0.00	0.00	0.00	0.00	0.00
b3) Arrendamientos Financieros	0.00	0.00	0.00	0.00	0.00	0.00	0.00
2. Otros Pasivos	6,616,518.86	0.00	0.00	0.00	7,301,163.19		
3. Total de la Deuda Pública y Otros Pasivos (3=1+2)	6,616,518.86	0.00	0.00	0.00	7,301,163.19	0.00	0.00
4. Deuda Contingente 1 (informativo)	0.00	0.00	0.00	0.00	0.00	0.00	0.00
Deuda Contingente 1	0.00	0.00	0.00	0.00	0.00	0.00	0.00
Deuda Contingente 2	0.00	0.00	0.00	0.00	0.00	0.00	0.00
5. Valor de Instrumentos Bono Cupón Cero 2 (Informativo)	0.00	0.00	0.00	0.00	0.00	0.00	0.00
Instrumento Bono Cupón Cero 1	0.00	0.00	0.00	0.00	0.00	0.00	0.00
Instrumento Bono Cupón Cero 2	0.00	0.00	0.00	0.00	0.00	0.00	0.00

Obligaciones a Corto Plazo (k)	Monto Contratado (l)	Plazo Pactado (m)	Tasa de Interés (n)	Comisiones y Costos Relacionados (o)	Tasa Efectiva (p)
6. Obligaciones a Corto Plazo (Informativo)	0.00	0.00	0.00	0.00	0.00
Crédito 1	0.00	0.00	0.00	0.00	0.00
Crédito 2	0.00	0.00	0.00	0.00	0.00

<i>Elaboró</i>	<i>Revisó</i>	<i>Autorizó</i>
		
C.P. José Manuel Salomón Bello Subdirector de Tesorería	C.P. José Román De la Cruz Martínez Director de Finanzas	Profra. Silvia Elena Parrao Arceo Directora General

CUENTA PÚBLICA 2018
ENTE PÚBLICO: 21 SISTEMA PARA EL DESARROLLO INTEGRAL DE LA FAMILIA DEL ESTADO DE CAMPECHE (DIF)
Formato 3 Informe Analítico de Obligaciones Diferentes de Financiamientos – LDF
Del 1o. de enero al 31 de diciembre de 2018
(PESOS)

Denominación de las Obligaciones Diferentes de Financiamiento (c)	Fecha del Contrato (d)	Fecha de inicio de operación del proyecto (e)	Fecha de vencimiento (f)	Monto de la inversión pactado (g)	Plazo pactado (h)	Monto promedio mensual del pago de la contraprestación (i)	Monto promedio mensual del pago de la contraprestación correspondiente al pago de inversión (j)	Monto pagado de la inversión al 31 de diciembre de 2018 (k)	Monto pagado de la inversión actualizado al 31 de diciembre de 2018 (l)	Saldo pendiente por pagar de la inversión al 31 de diciembre de 2018 (m = g - l)
A. Asociaciones Público Privadas (APP's) (A=a+b+c+d)				0.00		0.00	0.00	0.00	0.00	0.00
APP 1				0.00		0.00	0.00	0.00	0.00	0.00
APP 2				0.00		0.00	0.00	0.00	0.00	0.00
APP 3				0.00		0.00	0.00	0.00	0.00	0.00
B. Otros Instrumentos (B=a+b+c+d)				0.00		0.00	0.00	0.00	0.00	0.00
Otro Instrumento 1				0.00		0.00	0.00	0.00	0.00	0.00
Otro Instrumento 2				0.00		0.00	0.00	0.00	0.00	0.00
Otro Instrumento 3				0.00		0.00	0.00	0.00	0.00	0.00
C. Total de Obligaciones Diferentes de Financiamiento (C=A+B)				0.00		0.00	0.00	0.00	0.00	0.00

Elaboró

C.P. José Manuel Salomón Bello
Subdirector de Tesorería

Revisó

C.P. José Román De la Cruz Martínez
Director de Finanzas

Autorizó

Profra. Silvia Elena Parrao Arceo
Directora General

CUENTA PÚBLICA 2018
ENTE PÚBLICO: 21 SISTEMA PARA EL DESARROLLO INTEGRAL DE LA FAMILIA DEL ESTADO DE CAMPECHE (DIF)
Formato 4 Balance Presupuestario - LDF
Del 1o. de enero al 31 de diciembre de 2018
(PESOS)

Concepto (c).	Estimado/ Aprobado (d)	Devengado	Recaudado/Pagado
A. Ingresos Totales (A = A1+A2+A3)	312,627,896.00	334,922,518.90	334,269,008.89
A1. Ingresos de Libre Disposición	225,909,640.00	228,347,260.67	227,693,750.66
A2. Transferencias Federales Etiquetadas	86,718,256.00	106,575,258.23	106,575,258.23
A3. Financiamiento Neto	0.00	0.00	0.00
B. Egresos Presupuestarios1 (B = B1+B2)	312,627,896.00	336,626,180.84	332,569,585.08
B1. Gasto No Etiquetado (sin incluir Amortización de la Deuda Pública)	225,909,640.00	230,234,629.65	226,178,033.89
B2. Gasto Etiquetado (sin incluir Amortización de la Deuda Pública)	86,718,256.00	106,391,551.19	106,391,551.19
C. Remanentes del Ejercicio Anterior (C = C1 + C2)		12,356,369.16	12,356,369.16
C1. Remanentes de Ingresos de Libre Disposición aplicados en el periodo		12,356,369.16	12,356,369.16
C2. Remanentes de Transferencias Federales Etiquetadas aplicados en el periodo		0.00	0.00
I. Balance Presupuestario (I = A – B + C)	0.00	10,652,707.22	14,055,792.97
II. Balance Presupuestario sin Financiamiento Neto (II = I - A3)	0.00	10,652,707.22	14,055,792.97
III. Balance Presupuestario sin Financiamiento Neto y sin Remanentes del Ejercicio Anterior (III= II - C)	0.00	(1,703,661.94)	1,699,423.81

Concepto	Aprobado	Devengado	Pagado
E. Intereses, Comisiones y Gastos de la Deuda (E = E1+E2)	0.00	0.00	0.00
E1. Intereses, Comisiones y Gastos de la Deuda con Gasto No Etiquetado	0.00	0.00	0.00
E2. Intereses, Comisiones y Gastos de la Deuda con Gasto Etiquetado	0.00	0.00	0.00
IV. Balance Primario (IV = III + E)	0.00	(1,703,661.94)	1,699,423.81

Concepto	Estimado/ Aprobado	Devengado	Recaudado/ Pagado
F. Financiamiento (F = F1 + F2)	0.00	0.00	0.00
F1. Financiamiento con Fuente de Pago de Ingresos de Libre Disposición	0.00	0.00	0.00
F2. Financiamiento con Fuente de Pago de Transferencias Federales Etiquetadas	0.00	0.00	0.00
G. Amortización de la Deuda (G = G1 + G2)	0.00	0.00	0.00
G1. Amortización de la Deuda Pública con Gasto No Etiquetado	0.00	0.00	0.00
G2. Amortización de la Deuda Pública con Gasto Etiquetado	0.00	0.00	0.00
A3. Financiamiento Neto (A3 = F – G)	0.00	0.00	0.00

Concepto	Estimado/ Aprobado	Devengado	Recaudado/ Pagado
A1. Ingresos de Libre Disposición	225,909,640.00	228,347,260.67	227,693,750.66
A3.1 Financiamiento Neto con Fuente de Pago de Ingresos de Libre Disposición (A3.1 = F1 – G1)	0.00	0.00	0.00
F1. Financiamiento con Fuente de Pago de Ingresos de Libre Disposición	0.00	0.00	0.00
G1. Amortización de la Deuda Pública con Gasto No Etiquetado	0.00	0.00	0.00
B1. Gasto No Etiquetado (sin incluir Amortización de la Deuda Pública)	225,909,640.00	230,234,629.65	226,178,033.89
C1. Remanentes de Ingresos de Libre Disposición aplicados en el periodo		12,356,369.16	12,356,369.16
V. Balance Presupuestario de Recursos Disponibles (V = A1 + A3.1– B 1 + C1)	0.00	10,469,000.18	13,872,085.93

CUENTA PÚBLICA 2018
ENTE PÚBLICO: 21 SISTEMA PARA EL DESARROLLO INTEGRAL DE LA FAMILIA DEL ESTADO DE CAMPECHE (DIF)
Formato 4 Balance Presupuestario - LDF
Del 1o. de enero al 31 de diciembre de 2018
(PESOS)

VI. Balance Presupuestario de Recursos Disponibles sin Financiamiento Neto (VI = V - A3.1)	0.00	10,469,000.18	13,872,085.93
--	------	---------------	---------------

Concepto	Estimado/ Aprobado	Devengado	Recaudado/ Pagado
A2. Transferencias Federales Etiquetadas	86,718,256.00	106,575,258.23	106,575,258.23
A3.2 Financiamiento Neto con Fuente de Pago de Transferencias Federales Etiquetadas (A3.2 = F2 - G2)	0.00	0.00	0.00
F2. Financiamiento con Fuente de Pago de Transferencias Federales Etiquetadas	0.00	0.00	0.00
G2. Amortización de la Deuda Pública con Gasto Etiquetado	0.00	0.00	0.00
B2. Gasto Etiquetado (sin incluir Amortización de la Deuda Pública)	86,718,256.00	106,391,551.19	106,391,551.19
C2. Remanentes de Transferencias Federales Etiquetadas aplicados en el periodo		0.00	0.00
VII. Balance Presupuestario de Recursos Etiquetados (VII = A2 + A3.2 - B2 + C2)	0.00	183,707.04	183,707.04
VIII. Balance Presupuestario de Recursos Etiquetados sin Financiamiento Neto (VIII = VII - A3.2)	0.00	183,707.04	183,707.04

Elaboró

L.A.F. Karla Nohemy Colli Gómez
Subdirectora de Presupuesto

Revisó

C.P. José Román de la Cruz Martínez
Director de Finanzas

Autorizó


Profa. Silvia Elena Parrao Arceo
Directora General

CUENTA PÚBLICA 2018
ENTE PÚBLICO: 21 SISTEMA PARA EL DESARROLLO INTEGRAL DE LA FAMILIA DEL ESTADO DE CAMPECHE (DIF)
Formato 5 Estado Analítico de Ingresos Detallado - LDF
Del 1o. de enero al 31 de diciembre de 2018
(PESOS)

Concepto (c)	Ingreso					
	Estimado (d)	Ampliaciones/ Reducciones	Modificado	Devengado	Recaudado	Diferencia (e)
D. Transferencias, Subsidios y Subvenciones, y Pensiones y Jubilaciones	0.00	0.00	0.00	0.00	0.00	0.00
E. Otras Transferencias Federales Etiquetadas	0.00	0.00	0.00	0.00	0.00	0.00
II. Total de Transferencias Federales Etiquetadas (II = A + B + C + D + E)	86,718,256.00	19,857,002.23	106,575,258.23	106,575,258.23	106,575,258.23	19,857,002.23
III. Ingresos Derivados de Financiamientos (III = A)	0.00	0.00	0.00	0.00	0.00	0.00
A. Ingresos Derivados de Financiamientos	0.00	0.00	0.00	0.00	0.00	0.00
IV. Total de Ingresos (IV = I + II + III)	312,627,896.00	26,361,228.58	338,989,124.58	334,922,518.90	334,269,008.89	21,641,112.89
Datos Informativos						
1. Ingresos Derivados de Financiamientos con Fuente de Pago de Ingresos de Libre Disposición	0.00	0.00	0.00	0.00	0.00	0.00
2. Ingresos Derivados de Financiamientos con Fuente de Pago de Transferencias Federales Etiquetadas	0.00	0.00	0.00	0.00	0.00	0.00
3. Ingresos Derivados de Financiamientos (3 = 1 + 2)	0.00	0.00	0.00	0.00	0.00	0.00

Elaboró

 L.A.F. Karla Nohemy Collí Gómez
 Subdirectora de Presupuesto

Revisó

 C.P. José Román de la Cruz Martínez
 Director de Finanzas

Autorizó

 Profra. Silvia Elena Parrao Arceo
 Directora General

CUENTA PÚBLICA 2018
ENTE PÚBLICO: 21 SISTEMA PARA EL DESARROLLO INTEGRAL DE LA FAMILIA DEL ESTADO DE CAMPECHE
(DIF)

Formato 6a Estado Analítico del Ejercicio del Presupuesto de Egresos Detallado - LDF
Clasificación por Objeto del Gasto (Capítulo y Concepto)
Del 1o. de enero al 31 de diciembre de 2018

Concepto (c)	Egresos					Subejercicio (e)
	Aprobado (d)	Ampliaciones/ (Reducciones)	Modificado	Devengado	Pagado	
I. Gasto No Etiquetado (I=A+B+C+D+E+F+G+H+I)	225,909,640.00	23,610,264.39	249,519,904.39	230,234,629.65	226,178,033.89	19,285,274.74
A. Servicios Personales (A=a1+a2+a3+a4+a5+a6+a7)	168,721,749.00	21,638.32	168,743,387.32	167,164,915.32	164,223,961.17	1,578,472.00
a1) Remuneraciones al Personal de Carácter Permanente	86,872,560.00	(1,894,490.57)	84,978,069.43	84,774,642.69	84,774,642.69	203,426.74
a2) Remuneraciones al Personal de Carácter Transitorio	1,256,396.00	(844,586.39)	411,809.61	347,823.83	346,951.12	63,985.78
a3) Remuneraciones Adicionales y Especiales	42,328,464.00	7,431,857.31	49,760,321.31	48,939,793.29	48,939,793.29	820,528.02
a4) Seguridad Social	34,368,708.00	(2,512,908.33)	31,855,799.67	31,589,231.09	28,649,149.65	266,568.58
a5) Otras Prestaciones Sociales y Económicas	903,383.00	(522,677.26)	380,705.74	211,802.45	211,802.45	168,903.29
a6) Previsiones	0.00	0.00	0.00	0.00	0.00	0.00
a7) Pago de Estímulos a Servidores Públicos	2,992,238.00	(1,635,556.44)	1,356,681.56	1,301,621.97	1,301,621.97	55,059.59
B. Materiales y Suministros (B=b1+b2+b3+b4+b5+b6+b7+b8+b9)	9,417,188.00	3,158,446.71	12,575,634.71	11,917,888.14	11,917,888.14	657,746.57
b1) Materiales de Administración, Emisión de Documentos y Artículos Oficiales	2,377,736.00	67,003.08	2,444,739.08	2,331,333.22	2,331,333.22	113,405.86
b2) Alimentos y Utensilios	3,208,123.00	1,468,817.42	4,676,940.42	4,555,232.27	4,555,232.27	121,708.15
b3) Materias Primas y Materiales de Producción y Comercialización	5,300.00	32,744.00	38,044.00	36,835.35	36,835.35	1,208.65
b4) Materiales y Artículos de Construcción y de Reparación	431,822.00	103,940.88	535,762.88	457,479.07	457,479.07	78,283.81
b5) Productos Químicos, Farmacéuticos y de Laboratorio	1,325,133.00	533,943.40	1,859,076.40	1,769,484.24	1,769,484.24	89,592.16
b6) Combustibles, Lubricantes y Aditivos	420,404.00	507,802.35	928,206.35	818,647.28	818,647.28	109,559.07
b7) Vestuario, Blancos, Prendas de Protección y Artículos Deportivos	444,915.00	210,049.31	654,964.31	616,014.80	616,014.80	38,949.51
b8) Materiales y Suministros Para Seguridad	0.00	1,946.48	1,946.48	1,946.48	1,946.48	0.00
b9) Herramientas, Refacciones y Accesorios Menores	1,203,755.00	232,199.79	1,435,954.79	1,330,915.43	1,330,915.43	105,039.36
C. Servicios Generales (C=c1+c2+c3+c4+c5+c6+c7+c8+c9)	19,772,243.00	3,164,751.32	22,936,994.32	21,123,493.73	20,158,435.11	1,813,500.59
c1) Servicios Básicos	5,305,786.00	338,070.24	5,643,856.24	5,398,608.43	5,398,608.43	245,247.81
c2) Servicios de Arrendamiento	2,140,380.00	128,961.48	2,269,341.48	2,089,689.43	2,089,689.43	179,652.05
c3) Servicios Profesionales, Científicos, Técnicos y Otros Servicios	2,691,657.00	297,366.31	2,989,023.31	2,738,500.34	2,738,500.34	250,522.97
c4) Servicios Financieros, Bancarios y Comerciales	752,648.00	5,026.43	757,674.43	704,462.60	704,462.60	53,211.83
c5) Servicios de Instalación, Reparación, Mantenimiento y Conservación	1,949,001.00	2,237,062.78	4,186,063.78	3,782,866.45	3,782,866.45	403,197.33
c6) Servicios de Comunicación Social y Publicidad	216,177.00	227,881.88	444,058.88	427,125.67	427,125.67	16,933.21
c7) Servicios de Traslado y Viáticos	1,270,266.00	(250,417.71)	1,019,848.29	878,741.18	878,741.18	141,107.11
c8) Servicios Oficiales	292,448.00	73,105.11	365,553.11	325,679.17	325,679.17	39,873.94
c9) Otros Servicios Generales	5,153,880.00	107,694.80	5,261,574.80	4,777,820.46	3,812,761.84	483,754.34
D. Transferencias, Asignaciones, Subsidios y Otras Ayudas (D=d1+d2+d3+d4+d5+d6+d7+d8+d9)	26,779,460.00	12,101,890.67	38,881,350.67	24,572,421.63	24,542,829.71	14,308,929.04
d1) Transferencias Internas y Asignaciones al Sector Público	303,000.00	69,727.38	372,727.38	228,891.00	228,891.00	143,836.38
d2) Transferencias al Resto del Sector Público	0.00	0.00	0.00	0.00	0.00	0.00
d3) Subsidios y Subvenciones	0.00	0.00	0.00	0.00	0.00	0.00
d4) Ayudas Sociales	26,476,460.00	12,032,163.29	38,508,623.29	24,343,530.63	24,313,938.71	14,165,092.66
d5) Pensiones y Jubilaciones	0.00	0.00	0.00	0.00	0.00	0.00
d6) Transferencias a Fideicomisos, Mandatos y Otros Análogos	0.00	0.00	0.00	0.00	0.00	0.00
d7) Transferencias a la Seguridad Social	0.00	0.00	0.00	0.00	0.00	0.00
d8) Donativos	0.00	0.00	0.00	0.00	0.00	0.00
d9) Transferencias al Exterior	0.00	0.00	0.00	0.00	0.00	0.00
E. Bienes Muebles, Inmuebles e Intangibles (E=e1+e2+e3+e4+e5+e6+e7+e8+e9)	1,219,000.00	4,237,537.37	5,456,537.37	4,530,206.39	4,409,215.32	926,330.98
e1) Mobiliario y Equipo de Administración	486,000.00	1,231,267.84	1,717,267.84	1,384,571.81	1,384,571.81	332,696.03
e2) Mobiliario y Equipo Educativo y Recreativo	66,000.00	28,291.76	94,291.76	36,291.76	36,291.76	58,000.00

CUENTA PÚBLICA 2018
ENTE PÚBLICO: 21 SISTEMA PARA EL DESARROLLO INTEGRAL DE LA FAMILIA DEL ESTADO DE CAMPECHE
(DIF)

Formato 6a Estado Analítico del Ejercicio del Presupuesto de Egresos Detallado - LDF
Clasificación por Objeto del Gasto (Capítulo y Concepto)
Del 1o. de enero al 31 de diciembre de 2018

Concepto (c)	Egresos					Subejercicio (e)
	Aprobado (d)	Ampliaciones/ (Reducciones)	Modificado	Devengado	Pagado	
g2) Acciones y Participaciones de Capital	0.00	0.00	0.00	0.00	0.00	0.00
g3) Compra de Títulos y Valores	0.00	0.00	0.00	0.00	0.00	0.00
g4) Concesión de Préstamos	0.00	0.00	0.00	0.00	0.00	0.00
g5) Inversiones en Fideicomisos, Mandatos y Otros Análogos Fideicomiso de Desastres Naturales (Informativo)	0.00	0.00	0.00	0.00	0.00	0.00
g6) Otras Inversiones Financieras	0.00	0.00	0.00	0.00	0.00	0.00
g7) Provisiones para Contingencias y Otras Erogaciones Especiales	0.00	0.00	0.00	0.00	0.00	0.00
H. Participaciones y Aportaciones (H=h1+h2+h3)	86,718,256.00	(86,607,798.15)	110,457.85	0.00	0.00	110,457.85
h1) Participaciones	0.00	0.00	0.00	0.00	0.00	0.00
h2) Aportaciones	0.00	0.00	0.00	0.00	0.00	0.00
h3) Convenios	86,718,256.00	(86,607,798.15)	110,457.85	0.00	0.00	110,457.85
I. Deuda Pública (I=i1+i2+i3+i4+i5+i6+i7)	0.00	0.00	0.00	0.00	0.00	0.00
i1) Amortización de la Deuda Pública	0.00	0.00	0.00	0.00	0.00	0.00
i2) Intereses de la Deuda Pública	0.00	0.00	0.00	0.00	0.00	0.00
i3) Comisiones de la Deuda Pública	0.00	0.00	0.00	0.00	0.00	0.00
i4) Gastos de la Deuda Pública	0.00	0.00	0.00	0.00	0.00	0.00
i5) Costo por Coberturas	0.00	0.00	0.00	0.00	0.00	0.00
i6) Apoyos Financieros	0.00	0.00	0.00	0.00	0.00	0.00
i7) Adeudos de Ejercicios Fiscales Anteriores (ADEFAS)	0.00	0.00	0.00	0.00	0.00	0.00
III. Total de Egresos (III = I + II)	312,627,896.00	43,482,929.94	356,110,825.94	336,626,180.84	332,569,585.08	19,484,645.10

Elaboró

L.A.F. Karla Nohemy Collí Gómez
Subdirectora de Presupuesto

Revisó


C.P. José Ramón de la Cruz Martínez
Director de Finanzas

Autorizó


Profra. Silvia Elena Parrao Arceo
Directora General

CUENTA PÚBLICA 2018
ENTE PÚBLICO: 21 SISTEMA PARA EL DESARROLLO INTEGRAL DE LA FAMILIA DEL ESTADO DE CAMPECHE (DIF)
Formato 6b Estado Analítico del Ejercicio del Presupuesto de Egresos Detallado - LDF
Clasificación Administrativa
Del 1o. de enero al 31 de diciembre de 2018
(PESOS)

Concepto (c)	Egresos					Subejercicio (e)
	Aprobado (d)	Ampliaciones/ (Reducciones)	Modificado	Devengado	Pagado	
Gasto No Etiquetado	225,909,640.00	23,610,264.39	249,519,904.39	230,234,629.65	226,178,033.89	19,285,274.74
[101]Dirección General	18,039,223.00	2,551,191.07	20,590,414.07	15,704,555.26	15,513,403.51	4,885,858.81
[102]Dirección de Comunicación Social	2,960,550.00	60,486.13	3,021,036.13	3,014,220.44	2,955,111.49	6,815.69
[103]Dirección de Tecnologías de Información	4,553,595.00	188,328.16	4,741,923.16	4,696,794.30	4,629,034.90	45,128.86
[104]Dirección Jurídica	5,240,260.00	445,584.01	5,685,844.01	5,682,290.90	5,568,505.11	3,553.11
[105]Dirección de Planeación Estratégica	6,015,271.00	308,809.70	6,324,080.70	6,315,530.75	6,179,112.22	8,549.95
[106]Dirección de Atención Social y Discapacidad	6,125,533.00	260,047.89	6,385,580.89	6,318,733.67	6,240,250.94	66,847.22
[107]Coordinación de Gestión Médica	10,924,444.00	1,713,263.58	12,637,707.58	11,951,932.38	11,712,252.29	685,775.20
[108]Coordinación del Centro Cultural "Leovigildo Gómez"	3,493,171.00	115,553.01	3,608,724.01	3,599,318.66	3,521,791.82	9,405.35
[109]Coordinación del Centro de Rehabilitación Acuática	3,018,368.00	68,730.34	3,087,098.34	2,967,680.79	2,922,923.54	119,417.55
[110]Centro de Rehabilitación y Educación Especial	19,380,614.00	(2,106,809.07)	17,273,804.93	16,514,758.62	16,229,863.55	759,046.31
[111]Centro de Rehabilitación Regional e Integral	10,686,001.00	436,065.10	11,122,066.10	10,021,801.27	9,849,968.56	1,100,264.83
[112]Dirección de Asistencia Alimentaria y Desarrollo Comunitario	14,689,615.00	7,332,606.02	22,022,221.02	14,184,144.33	13,959,550.25	7,838,076.69
[113]Procuraduría a Protección de Niñas, Niños y Adolescentes	10,994,414.00	940,173.64	11,934,587.64	11,575,268.09	11,347,681.96	359,319.55
[114]Subdirección del Centro Asistencial "María Palmira Lavalle"	11,618,164.00	(53,428.60)	11,564,735.40	11,523,733.78	11,327,088.22	41,001.62
[115]Subdirección de Atención Psicosocial	8,927,858.00	617,904.60	9,545,762.60	9,418,030.54	9,234,108.26	127,732.06
[116]Dirección de Desarrollo Familiar y Voluntariado	4,963,420.00	1,672,732.22	6,636,152.22	6,279,709.19	6,186,952.64	356,443.03
[117]Coordinación Educativa	13,473,900.00	338,424.13	13,812,324.13	13,142,685.33	12,881,942.22	669,638.80
[118]Dirección de Atención Integral al Adulto Mayor	35,206,143.00	2,336,888.07	37,543,031.07	37,203,721.46	36,523,297.09	339,309.61
[119]Dirección de Finanzas	5,286,232.00	796,793.26	6,083,025.26	6,077,689.06	5,939,997.93	5,336.20
[120]Dirección de Administración	30,312,864.00	5,586,921.13	35,899,785.13	34,042,030.83	33,455,197.39	1,857,754.30
Gasto Etiquetado	86,718,256.00	19,872,665.55	106,590,921.55	106,391,551.19	106,391,551.19	199,370.36
[101]Dirección General	0.00	0.00	0.00	0.00	0.00	0.00
[102]Dirección de Comunicación Social	0.00	0.00	0.00	0.00	0.00	0.00
[103]Dirección de Tecnologías de Información	0.00	0.00	0.00	0.00	0.00	0.00
[104]Dirección Jurídica	0.00	0.00	0.00	0.00	0.00	0.00
[105]Dirección de Planeación Estratégica	0.00	0.00	0.00	0.00	0.00	0.00
[106]Dirección de Atención Social y Discapacidad	0.00	9,381,537.44	9,381,537.44	9,271,518.82	9,271,518.82	110,018.62
[107]Coordinación de Gestión Médica	0.00	2,181,472.23	2,181,472.23	2,181,033.00	2,181,033.00	439.23
[108]Coordinación del Centro Cultural "Leovigildo Gómez"	0.00	0.00	0.00	0.00	0.00	0.00
[109]Coordinación del Centro de Rehabilitación Acuática	0.00	0.00	0.00	0.00	0.00	0.00
[110]Centro de Rehabilitación y Educación Especial	0.00	0.00	0.00	0.00	0.00	0.00
[111]Centro de Rehabilitación Regional e Integral	0.00	0.00	0.00	0.00	0.00	0.00
[112]Dirección de Asistencia Alimentaria y Desarrollo Comunitario	86,718,256.00	5,605,571.32	92,323,827.32	92,235,084.17	92,235,084.17	88,743.15
[113]Procuraduría a Protección de Niñas, Niños y Adolescentes	0.00	0.00	0.00	0.00	0.00	0.00
[114]Subdirección del Centro Asistencial "María Palmira Lavalle"	0.00	0.00	0.00	0.00	0.00	0.00
[115]Subdirección de Atención Psicosocial	0.00	0.00	0.00	0.00	0.00	0.00
[116]Dirección de Desarrollo Familiar y Voluntariado	0.00	920,628.56	920,628.56	920,628.56	920,628.56	0.00
[117]Coordinación Educativa	0.00	0.00	0.00	0.00	0.00	0.00
[118]Dirección de Atención Integral al Adulto Mayor	0.00	1,783,456.00	1,783,456.00	1,783,286.64	1,783,286.64	169.36
[119]Dirección de Finanzas	0.00	0.00	0.00	0.00	0.00	0.00
[120]Dirección de Administración	0.00	0.00	0.00	0.00	0.00	0.00
Total de Egresos	312,627,896.00	43,482,929.94	356,110,825.94	336,626,180.84	332,569,585.08	19,484,645.10


L.A.F. Karla Nohemy Collir-Gómez
Subdirectora de Presupuesto



C.P. José Román de la Cruz Martínez
Director de Finanzas



Andrea Silvia Elena Parrao Arceo
Directora General


CUENTA PÚBLICA 2018
ENTE PÚBLICO: 21 SISTEMA PARA EL DESARROLLO INTEGRAL DE LA FAMILIA DEL ESTADO DE CAMPECHE
(DIF)

Formato 6c Estado Analítico del Ejercicio del Presupuesto de Egresos Detallado - LDF
Clasificación Funcional (Finalidad y Función)
Del 1o. de enero al 31 de diciembre de 2018

Concepto (c)	Egresos					Subejercicio (e)
	Aprobado (d)	Ampliaciones/ (Reducciones)	Modificado	Devengado	Pagado	
b3) Salud	0.00	0.00	0.00	0.00	0.00	0.00
b4) Recreación, Cultura y Otras Manifestaciones Sociales	0.00	0.00	0.00	0.00	0.00	0.00
b5) Educación	0.00	0.00	0.00	0.00	0.00	0.00
b6) Protección Social	86,718,256.00	19,872,665.55	106,590,921.55	106,391,551.19	106,391,551.19	199,370.36
b7) Otros Asuntos Sociales	0.00	0.00	0.00	0.00	0.00	0.00
C. Desarrollo Económico (C=c1+c2+c3+c4+c5+c6+c7+c8+c9)	0.00	0.00	0.00	0.00	0.00	0.00
c1) Asuntos Económicos, Comerciales y Laborales en General	0.00	0.00	0.00	0.00	0.00	0.00
c2) Agropecuaria, Silvicultura, Pesca y Caza	0.00	0.00	0.00	0.00	0.00	0.00
c3) Combustibles y Energía	0.00	0.00	0.00	0.00	0.00	0.00
c4) Minería, Manufacturas y Construcción	0.00	0.00	0.00	0.00	0.00	0.00
c5) Transporte	0.00	0.00	0.00	0.00	0.00	0.00
c6) Comunicaciones	0.00	0.00	0.00	0.00	0.00	0.00
c7) Turismo	0.00	0.00	0.00	0.00	0.00	0.00
c8) Ciencia, Tecnología e Innovación	0.00	0.00	0.00	0.00	0.00	0.00
c9) Otras Industrias y Otros Asuntos Económicos	0.00	0.00	0.00	0.00	0.00	0.00
D. Otras No Clasificadas en Funciones Anteriores (D=d1+d2+d3+d4)	0.00	0.00	0.00	0.00	0.00	0.00
d1) Transacciones de la Deuda Publica / Costo Financiero de la Deuda	0.00	0.00	0.00	0.00	0.00	0.00
d2) Transferencias, Participaciones y Aportaciones Entre Diferentes Niveles y Ordenes de Gobierno	0.00	0.00	0.00	0.00	0.00	0.00
d3) Saneamiento del Sistema Financiero	0.00	0.00	0.00	0.00	0.00	0.00
d4) Adeudos de Ejercicios Fiscales Anteriores	0.00	0.00	0.00	0.00	0.00	0.00
III. Total de Egresos (III = I + II)	312,627,896.00	43,482,929.94	356,110,825.94	336,626,180.84	332,569,585.08	19,484,645.10


 L.A.F. Karla Noemy Colli Gómez
 Subdirectora de Presupuesto

Revisó

 C.P. José Roman de la Cruz Martínez
 Director de Finanzas

Autorizó

 Profr. Silvia Eleba Parrao Arceo
 Directora General

CUENTA PÚBLICA 2018
SISTEMA PARA EL DESARROLLO INTEGRAL DE LA FAMILIA DEL ESTADO DE CAMPECHE
Guía de Cumplimiento de la Ley de Disciplina Financiera de las Entidades Federativas y Municipios
Del 1 de enero al 31 de diciembre de 2018


Indicadores de Observancia (c)	Implementación		Resultado		Fundamento (h)	Comentarios (i)
	SI Mecanismo de Verificación (d)	NO Fecha estimada de cumplimiento (e)	Monto o valor (f)	Unidad (pesos/porcentaje) (g)		
INDICADORES PRESUPUESTARIOS						
A. INDICADORES CUANTITATIVOS						
1 Balance Presupuestario Sostenible (j)						
a. Propuesto	Iniciativa de Ley de Ingresos y Proyecto de Presupuesto de Egresos		0	pesos	Art. 6 y 19 de la LDF	
b. Aprobado	Ley de Ingresos y Presupuesto de Egresos		0	pesos	Art. 6 y 19 de la LDF	
c. Ejercido	Cuenta Pública / Formato 4 LDF		14,055,793.00	pesos	Art. 6 y 19 de la LDF	https://www.dropbox.com/sh/q2sdmq23cdzygdc/AACFYi5k4zm4j2--wzlhM0Ua/2018/4to%20Trimestre/Criterios-LDF?dl=0&preview=1.Balance+Presup_LDF.pdf&subfolder_nav_tracking=1
2 Balance Presupuestario de Recursos Disponibles Sostenible (k)						
a. Propuesto	Iniciativa de Ley de Ingresos y Proyecto de Presupuesto de Egresos		0	pesos	Art. 6 y 19 de la LDF	
b. Aprobado	Ley de Ingresos y Presupuesto de Egresos		0	pesos	Art. 6 y 19 de la LDF	
c. Ejercido	Cuenta Pública / Formato 4 LDF		13,872,086.00	pesos	Art. 6 y 19 de la LDF	https://www.dropbox.com/sh/q2sdmq23cdzygdc/AACFYi5k4zm4j2--wzlhM0Ua/2018/4to%20Trimestre/Criterios-LDF?dl=0&preview=1.Balance+Presup_LDF.pdf&subfolder_nav_tracking=1
3 Financiamiento Neto dentro del Techo de Financiamiento Neto (l)						
a. Propuesto	Iniciativa de Ley de Ingresos		N.A.	pesos	Art. 6, 19 y 46 de la LDF	
b. Aprobado	Ley de Ingresos		N.A.	pesos	Art. 6, 19 y 46 de la LDF	
c. Ejercido	Cuenta Pública / Formato 4 LDF		N.A.	pesos	Art. 6, 19 y 46 de la LDF	
4 Recursos destinados a la atención de desastres naturales						
a. Asignación al fideicomiso para desastres naturales (m)						
a.1 Aprobado	Reporte Trim. Formato 6 a)		N.A.	pesos	Art. 9 de la LDF	
a.2 Pagado	Cuenta Pública / Formato 6 a)		N.A.	pesos	Art. 9 de la LDF	
b. Aportación promedio realizada por la Entidad Federativa durante los 5 ejercicios previos, para infraestructura dañada por desastres naturales (n)	Autorizaciones de recursos aprobados por el FONDEN		N.A.	pesos	Art. 9 de la LDF	
c. Saldo del fideicomiso para desastres naturales (o)	Cuenta Pública / Auxiliar de Cuentas		N.A.	pesos	Art. 9 de la LDF	
d. Costo promedio de los últimos 5 ejercicios de la reconstrucción de infraestructura dañada por desastres naturales (p)	Autorizaciones de recursos aprobados por el FONDEN		N.A.	pesos	Art. 9 de la LDF	
5 Techo para servicios personales (q)						
a. Asignación en el Presupuesto de Egresos	Reporte Trim. Formato 6 d)		168,721,749.00	pesos	Art. 10 y 21 de la LDF	https://www.dropbox.com/sh/q2sdmq23cdzygdc/AACFYi5k4zm4j2--wzlhM0Ua/2018/4to%20Trimestre/Criterios-LDF?dl=0&preview=6.Servicios+Personales+por+Categoria.pdf&subfolder_nav_tracking=1
b. Ejercido	Reporte Trim. Formato 6 d)		164,223,961.00	pesos	Art. 13 fracc. V y 21 de la LDF	https://www.dropbox.com/sh/q2sdmq23cdzygdc/AACFYi5k4zm4j2--wzlhM0Ua/2018/4to%20Trimestre/Criterios-LDF?dl=0&preview=6.Servicios+Personales+por+Categoria.pdf&subfolder_nav_tracking=1
6 Previsiones de gasto para compromisos de pago derivados de APPs (r)						
a. Asignación en el Presupuesto de Egresos	Presupuesto de Egresos		N.A.	pesos	Art. 11 y 21 de la LDF	
7 Techo de ADEFAS para el ejercicio fiscal (s)						
a. Propuesto	Proyecto de Presupuesto de Egresos		N.A.	pesos	Art. 12 y 20 de la LDF	
b. Aprobado	Reporte Trim. Formato 6 a)		N.A.	pesos	Art. 12 y 20 de la LDF	
c. Ejercido	Cuenta Pública / Formato 6 a)		N.A.	pesos	Art. 12 y 20 de la LDF	


CUENTA PÚBLICA 2018
SISTEMA PARA EL DESARROLLO INTEGRAL DE LA FAMILIA DEL ESTADO DE CAMPECHE
Guía de Cumplimiento de la Ley de Disciplina Financiera de las Entidades Federativas y Municipios
Del 1 de enero al 31 de diciembre de 2018

Indicadores de Observancia (c)	Implementación		Resultado		Fundamento (h)	Comentarios (i)
	SI Mecanismo de Verificación (d)	NO Fecha estimada de cumplimiento (e)	Monto o valor (f)	Unidad (pesos/porcentaje) (g)		
B. INDICADORES CUALITATIVOS						
1 Iniciativa de Ley de Ingresos y Proyecto de Presupuesto de Egresos						
a. <i>Objetivos anuales, estrategias y metas para el ejercicio fiscal (t)</i>	Iniciativa de Ley de Ingresos y Proyecto de Presupuesto de Egresos				Art. 5 y 18 de la LDF	Programa Operativo Anual 2018 del Sistema para el Desarrollo Integral de la Familia del Estado de Campeche
b. <i>Proyecciones de ejercicios posteriores (u)</i>	Iniciativa de Ley de Ingresos y Proyecto de Presupuesto de Egresos / Formatos 7 a) y b)				Art. 5 y 18 de la LDF	Información aprobada en Junta de Gobierno como parte integrante de la Ley de Ingresos y Presupuesto de Egresos del Ejercicio Fiscal 2018
c. <i>Descripción de riesgos relevantes y propuestas de acción para enfrentarlos (v)</i>	Iniciativa de Ley de Ingresos y Proyecto de Presupuesto de Egresos				Art. 5 y 18 de la LDF	N.A.
d. <i>Resultados de ejercicios fiscales anteriores y el ejercicio fiscal en cuestión (w)</i>	Iniciativa de Ley de Ingresos y Proyecto de Presupuesto de Egresos / Formatos 7 c) y d)				Art. 5 y 18 de la LDF	Información publicada en la página de internet del Sistema para el Desarrollo Integral de la Familia del Estado de Campeche https://www.dropbox.com/sh/q2sdmq23cdzygdc/AACFYi5k4zm4j2--wzlhM0Ua/2018/4to%20Trimestre/Criterios-LDF?dl=0&subfolder_nav_tracking=1
e. <i>Estudio actuarial de las pensiones de sus trabajadores (x)</i>	Proyecto de Presupuesto de Egresos / Formato 8				Art. 5 y 18 de la LDF	N.A.
2 Balance Presupuestario de Recursos Disponibles, en caso de ser negativo						
a. <i>Razones excepcionales que justifican el Balance Presupuestario de Recursos Disponibles negativo (y)</i>	Iniciativa de Ley de Ingresos o Proyecto de Presupuesto de Egresos				Art. 6 y 19 de la LDF	N.A.
b. <i>Fuente de recursos para cubrir el Balance Presupuestario de Recursos Disponibles negativo (z)</i>	Iniciativa de Ley de Ingresos o Proyecto de Presupuesto de Egresos				Art. 6 y 19 de la LDF	N.A.
c. <i>Número de ejercicios fiscales y acciones necesarias para cubrir el Balance Presupuestario de Recursos Disponibles negativo (aa)</i>	Iniciativa de Ley de Ingresos o Proyecto de Presupuesto de Egresos				Art. 6 y 19 de la LDF	N.A.
d. <i>Informes Trimestrales sobre el avance de las acciones para recuperar el Balance Presupuestario de Recursos Disponibles (bb)</i>	Reporte Trim. y Cuenta Pública				Art. 6 y 19 de la LDF	N.A.
3 Servicios Personales						
a. <i>Remuneraciones de los servidores públicos (cc)</i>	Proyecto de Presupuesto				Art. 10 y 21 de la LDF	Aprobado en el Anteproyecto de Presupuesto de Egresos del Ejercicio Fiscal 2018 del Sistema para el Desarrollo Integral de la Familia del Estado de Campeche
b. <i>Previsiones salariales y económicas para cubrir incrementos salariales, creación de plazas y otros (dd)</i>	Proyecto de Presupuesto				Art. 10 y 21 de la LDF	N.A.
INDICADORES DEL EJERCICIO PRESUPUESTARIO						
A. INDICADORES CUANTITATIVOS						
1 Ingresos Excedentes derivados de Ingresos de Libre Disposición						
a. <i>Monto de Ingresos Excedentes derivados de ILD (ee)</i>	Cuenta Pública / Formato 5		1,784,111.00	pesos	Art. 14 y 21 de la LDF	https://www.dropbox.com/sh/q2sdmq23cdzygdc/AACFYi5k4zm4j2--wzlhM0Ua/2018/4to%20Trimestre/Criterios-LDF?dl=0&preview=2.Ingresos+Detallado_LDF.pdf&subfolder_nav_tracking=1
b. <i>Monto de Ingresos Excedentes derivados de ILD destinados al fin del A. 14, fracción I de la LDF (ff)</i>	Cuenta Pública		0.00	pesos	Art. 14 y 21 de la LDF	
c. <i>Monto de Ingresos Excedentes derivados de ILD destinados al fin del A. 14, fracción II, a) de la LDF (gg)</i>	Cuenta Pública		1,784,111.00	pesos	Art. 14 y 21 de la LDF	https://www.dropbox.com/sh/q2sdmq23cdzygdc/AACFYi5k4zm4j2--wzlhM0Ua/2018/4to%20Trimestre/Criterios-LDF?dl=0&preview=2.Ingresos+Detallado_LDF.pdf&subfolder_nav_tracking=1
d. <i>Monto de Ingresos Excedentes derivados de ILD destinados al fin del A. 14, fracción II, b) de la LDF (hh)</i>	Cuenta Pública		0.00	pesos	Art. 14 y 21 de la LDF	
e. <i>Monto de Ingresos Excedentes derivados de ILD destinados al fin del artículo noveno transitorio de la LDF (ii)</i>			0.00	pesos	Art. Noveno Transitorio de la LDF	
B. INDICADORES CUALITATIVOS						

CUENTA PÚBLICA 2018
SISTEMA PARA EL DESARROLLO INTEGRAL DE LA FAMILIA DEL ESTADO DE CAMPECHE
Guía de Cumplimiento de la Ley de Disciplina Financiera de las Entidades Federativas y Municipios
Del 1 de enero al 31 de diciembre de 2018

Indicadores de Observancia (c)	Implementación		Resultado		Fundamento (h)	Comentarios (i)
	SI	NO	Monto o valor (f)	Unidad (pesos/porcentaje) (g)		
	Mecanismo de Verificación (d)	Fecha estimada de cumplimiento (e)				
1	Análisis Costo-Beneficio para programas o proyectos de inversión mayores a 10 millones de UDIS (jj)	Página de internet de la Secretaría de Finanzas o Tesorería Municipal			Art. 13 frac. III y 21 de la LDF	N.A.
2	Análisis de conveniencia y análisis de transferencia de riesgos de los proyectos APPs (kk)	Página de internet de la Secretaría de Finanzas o Tesorería Municipal			Art. 13 frac. III y 21 de la LDF	N.A.
3	Identificación de población objetivo, destino y temporalidad de subsidios (ll)	Página de internet de la Secretaría de Finanzas o Tesorería Municipal			Art. 13 frac. VII y 21 de la LDF	Información publicada en la página de internet del Sistema para el Desarrollo Integral de la Familia del Estado de Campeche https://www.dropbox.com/sh/q2sdmq23cdzygd/AAAH3Wadm336uN23qTpgdLFBa/2018/4to%20Trimestre/Anexos?dj=0&previaw=2.Montos+Pagado+por+Ayudas++Subsidios.pdf&subfolde_r_nav_tracking=1
INDICADORES DE DEUDA PÚBLICA						
A. INDICADORES CUANTITATIVOS						
1	Obligaciones a Corto Plazo					
a.	Limite de Obligaciones a Corto Plazo (mm)			N.A.	pesos	Art. 30 frac. I de la LDF
b.	Obligaciones a Corto Plazo (nn)			N.A.	pesos	Art. 30 frac. I de la LDF


L. A. F. Karla Nohemy Collí Gómez
 Subdirectora de Presupuesto


G. P. José Román de la Cruz Martínez
 Director de Finanzas


Profra. Silvia Elena Parrao Arceo
 Directora General



22. INSTITUTO DEL DEPORTE DEL ESTADO DE CAMPECHE (INDECAM)



INTRODUCCION

Introducción


MISIÓN

Coordinar y administrar las acciones en el estado de Campeche que permitan desarrollar una cultura física y deporte eficiente y de calidad para todos los ciudadanos campechanos, así como incrementar el nivel de competitividad de nuestros deportistas para consolidar nuestra participación a nivel nacional.

VISIÓN

Brindar una formación de calidad a los deportistas campechanos a través de programas integrales permanentes que apoyen el desarrollo de una cultura física y deportiva de excelencia con instructores altamente capacitados e infraestructura de vanguardia.

Entre las principales acciones realizadas por el Instituto del Deporte del Estado de Campeche se encuentran las que a continuación se enlistan por cada línea de acción:



ACCIONES REALIZADAS DE ACUERDO AL PLAN ESTATAL DE DESARROLLO 2015-2021

EJE 3: APROVECHAMIENTO DE LA RIQUEZA

OBJETIVO ESPECIFICO 6.3.3. CULTURA FISICA Y SISTEMA DEPORTIVO

ESTRATEGIA: 6.3.3.1. Organizar un programa de infraestructura deportiva.


LÍNEAS DE ACCIÓN:

6.3.3.1.2. Recuperar los espacios existentes y proyectar nuevos espacios.

Para 2018 se programó una inversión de 85 millones 734 mil 671 pesos provenientes del Ramo 23; 15 millones de financiamientos internos; además de 51 millones 257 mil 815 pesos provenientes del FAFEF y cuatro millones 800 mil pesos provenientes del Fideicomiso para la Infraestructura en los Estado (FIES); por lo que este año se estarán ejerciendo en la entidad un total de 156 millones 792 mil 486 de pesos para desarrollar la infraestructura deportiva.

En el mes de Septiembre, se inauguró la plataforma y fosa de clavados del Centro Estatal de Alto Rendimiento (CEDAR); la cual cuenta con plataformas de tres, cinco, siete y 10 metros; trampolines de uno y tres metros, y baños con vestidores. En estas instalaciones se podrán practicar clavados, nado sincronizado, natación, polo acuático, actividades de salvamento subacuáticos, y también podrá ser utilizada para pruebas de valor en los exámenes que realizan las Fuerzas Armadas y las instituciones policíacas. Con la apertura de la plataforma y fosa de clavados se complementa la oferta deportiva del Centro de Alto Rendimiento.

Ademas, se concluyó la construcción y rehabilitación de la Unidad Deportiva de Carmen, con una inversión de 65 millones de pesos.



6.3.3.1.3. Establecer un sistema estatal de planeación deportiva a corto, mediano y largo plazo.


En el 2018, se realizaron en nuestro estado 31 eventos de talla estatal, regional, nacional e internacional, para impulsar a Campeche como un destino de turismo deportivo y como parte de las estrategias para promover el deporte y generar derrama económica en el Estado.

Además, se llevó a cabo el Congreso Estatal del Deporte 2018 con la participación de directores y coordinadores deportivos de los 11 municipios, presidentes de asociaciones deportivas y coordinadores deportivos del CONDEBA, CONADEMS y CONNDE de toda la geografía estatal, ante quienes dio una pequeña exposición sobre el funcionamiento interno del Instituto y donde se presentaron los planes de trabajo en materia deportiva que vayan en beneficio del desarrollo deportivo en el corto, mediano y largo plazo.

Por otra parte, para continuar con el posicionamiento de Campeche en el ámbito deportivo nacional e internacional se realizaron las gestiones correspondientes y se logró que nuestro Estado sea sede, por tercer año consecutivo, del Ironman 70.3 que se realizará el próximo mes de marzo.

ESTRATEGIA: 6.3.3.2. Diseñar programas de actividad física y deporte para atender a las diversas necesidades de la población.**LÍNEAS DE ACCIÓN:****6.3.3.2.1. Estimular la práctica deportiva sin fines selectivos, que promueva los valores del trabajo en equipo, el respeto a las reglas y la obtención del éxito mediante el esfuerzo.**

Los Centros del Deporte Escolar y Municipal (CEDEM), tienen como objetivo promover el deporte de manera organizada e incluyente, a través de ligas deportivas en los planteles escolares y en los municipios. En el periodo que se informa, se contabilizan 37 Centros Deportivos



Escolares y Municipales, ubicados en los 11 municipios, en los que se atendieron a 80 mil 234 personas, siendo 51 mil 235 hombres y 28 mil 999 mujeres.

De los 37 Centros Deportivos Escolares y Municipales que existen en el estado, 3 son considerados CEDEM's Especiales para la Atención de Personas en Situación de Vulnerabilidad, estos son: el CAM número 4 de Ciudad Concordia, el Albergue infantil María Palmira Lavalle, y el Centro de Internamiento para Adolescentes de Kila, Lerma.

6.3.3.2.2. Promover programas de actividad física y deporte orientados a disminuir los índices de sobrepeso y obesidad.

En 2018 se llevaron a cabo 103 eventos de la Estrategia de Activación Física y Recreación, con la cual se atendieron más de 24 mil 800 personas en todo el Estado con sus diversas modalidades como son los Eventos Masivos, Escolar, Laboral, entre otras.

Con el objetivo de ofrecer tratamiento oportuno a nuestros deportistas y público en general, en 2018, se atendió con consultas médicas y terapias de rehabilitación a más de 4 mil 500 personas a través de la Unidad de Ciencias Aplicadas al Deporte,

6.3.3.2.3. Establecer mecanismos para la generación y detección de talentos deportivos específicos orientados al deporte selectivo.

Para alcanzar altos resultados deportivos es necesario establecer un sistema de selección deportiva donde estén presente los elementos siguientes: la detección, la selección y seguimiento de los que presentan grandes capacidades y aptitudes prácticas para un deporte determinado y que sean sometidos a un proceso de preparación que le permita transitar hacia el alto rendimiento sin afectar sus etapas de desarrollo biológico. En el periodo que se informa el Gobierno del Estado, a través de la Unidad de Talentos Deportivos del Instituto del Deporte ha realizado pruebas a más 420 niños de cinco localidades de los Municipios de Champotón y Hecelchakan. En el mes de Julio se realizó el campamento de captación de talentos deportivos en el Centro Estatal de Alto Rendimiento (CEDAR), con niños provenientes de escuelas primarias y secundarias de la ciudad capital; además se implementó la visita de entrenadores y expertos de diversos deportes a los

centros donde se desarrollaron los cursos de verano por parte del INDECAM, quienes realizaron pruebas para ver las condiciones físicas de cada niño.

Por otra parte, en 2018, con el incremento a 10,446 participantes de 254 asociaciones o clubes, Campeche sigue impulsando la formalización de deportistas debidamente inscritos en el Sistema de Registro de Deporte Federado (SiRED), de la Confederación Deportiva Mexicana A.C. (CODEME).


6.3.3.2.4. Apoyar la formación de deportistas con talentos específicos en sus diferentes necesidades y ámbitos.

Durante el año 2018, el Instituto del Deporte apoyo y desarrollo 26 cursos de capacitación y actualización en materia deportiva en beneficio de 668 entrenadores de todo el Estado, destacando la Capacitación a Promotores Deportivos, el Curso Estatal a Profesores de Educación Física Nivel Básico, el curso Academia Conade para entrenadores de Beisbol, la Reunion Nacional de Voleibol Nivel II, la cual contó con la presencia de entrenadores de de los Estado de Campeche, Oaxaca, Tabasco, Tamaulipas y Yucatán; entre otros.

También se realizaron 41 cursos de ciencias aplicadas al Deporte en beneficio de 691 personas, entre los que destacan los siguientes: Dosificación del ejercicio terapéutico y readaptación, Electroterapia aplicada al deporte, Atención primaria a las patologías frecuentes en el Deporte, Psicología en el deporte, Calentamiento en el Deporte, Fisioterapia Deportiva, Cuando y como hacer estiramientos, Entrenamiento Postdescarga, entre otros.

6.3.3.2.5. Coordinar acciones con los gobiernos municipales, las instancias escolares y la sociedad civil.

Actualmente se cuenta con escuelas deportivas en los municipios de Calkiní, Campeche, Champotón, Carmen, Candelaria, Escárcega y Hopelchén; destaca el caso del Centro Deportivo de Alto Rendimiento de Campeche, en el cual se ofertan nueve escuelas de iniciación deportiva y cuenta con una matrícula mensual de 369 niños y jóvenes deportistas con edades de 2.5 – 18 años de edad.



Por otra parte, con el objetivo de impulsar la participación de personas con alguna discapacidad física, psíquica o sensorial en el Centro Paralímpico de Campeche se cuenta con cuatro escuelas de iniciación deportiva donde se ofrecen las disciplinas de Atletismo, Boccia, Taekwondo y Natación; además para deportistas convencionales también se ofrece Judo, Halterofilia y los servicios de Aerobics y Crossfit con los cuales, en el 2018, se atendió a más de 6 mil 75 personas.

ESTRATEGIA: 6.3.3.3. Hacer del deporte una práctica que fomente la convivencia social y la economía.

LÍNEAS DE ACCIÓN:


6.3.3.3.1. Realizar eventos deportivos que estimulen la participación amplia de la sociedad.

En 2018, se apoyó la organización de 26 carreras en las que participaron más de 22 mil 500 personas, aproximadamente, sobresaliendo la carrera Reciclada, Pintadera 5k, Diseña el cambio, la carrera IPN y las carreras alusivas al Señor de San Roman, carrera Curz Roja, carrera de Convivencia, carrera por las Misiones, la carrera del Emprendimiento y la carrera Contra el Cáncer de Mama que este año tuvo una participación de más de 3 mil 500 personas.

6.3.3.3.3. Estimular eventos que incidan en la atracción de turismo.

Con el firme propósito de fortalecer las actividades físicas y el deporte en el Estado, hemos sido sede de importantes eventos deportivos a nivel nacional e internacional .

Se realizó el Torneo de Detección y Fogueo de Talentos Juveniles de Béisbol "Nelson Barrera Romellón" en el Estadio del mismo nombre, sede de los Piratas de Campeche, participante de la LMB; en este evento tomaron parte las escuadras representantes del Centro Nacional de Alto Rendimiento (CNAR), del Estado de Chihuahua en su carácter de campeón de la Olimpada Nacional 2018, la selección de Coahuila como subcampeón de de la Olimpada Nacional 2018 y el representativo del anfitrión, Campeche.



Por otra parte, Campeche fue sede del Encuentro Nacional Deportivo Indígena 2018, con la participación de más de 600 deportistas de 16 estados participantes.

Con carácter internacional, se celebró en Campeche la Copa Celta de Fútbol, con una participación de 1, 600 jugadores de 109 equipos provenientes de España, Estados Unidos, Japón y México. Además, el 24 de febrero de 2018, se desarrolló por primera vez en el malecón de la ciudad de San Francisco de Campeche el Air Show, protagonizada por pilotos canadienses, estadounidenses y mexicanos.

Por segundo año consecutivo pudimos disfrutar en nuestra entidad el Ironman 70.3, con la concurrencia de 1,400 deportistas provenientes de 35 países; posteriormente, se realizó la Copa Mundial de Tenis, de la Federación Mundial de Tenis (FMT), con la participación de 128 deportistas provenientes de 36 países.

Con estas acciones, Campeche figura en el mapa del turismo deportivo en México y el mundo entero.

6.3.3.3.4. Fortalecer la presencia deportiva estatal en eventos regionales, nacionales e internacionales.

Los Talentos Deportivo son la base del desarrollo del deporte campechano su preparación es vital para impulsarlos en la consecución de su principal objetivo: destacar en eventos deportivos nacionales e internacionales.

En la edición 2018 de la Olimpiada Nacional y Nacional Juvenil, la delegación campechana estuvo integrada por 271 personas entre deportistas, entrenadores, delegados deportivos, personal de medicina, jueces, oficiales, jefes de misión y prensa, entre otros. En estos eventos nuestros deportistas obtuvieron un total de 93 medallas, de las cuales 35 fueron de oro, 20 de plata y 38 de bronce en disciplinas como atletismo, ciclismo, judo, karate, levantamiento de pesas, luchas asociadas, patinaje sobre ruedas en sus modalidades artístico y de velocidad, taekwondo y tiro con arco.



Cabe señalar que la delegación de Levantamiento de Pesas fue la que aportó el mayor número de medallas al lograr un total de 32 preseas, siendo 17 de oro, 8 de plata y 7 de bronce.

También destaca la participación de la Selección Estatal de Judo, al obtener un total de 19 medallas, de las cuales fueron 8 de oro, 4 de plata y 7 de bronce, con lo cual culminó su participación en el segundo lugar en los medalleros de la Olimpiada Nacional y Nacional Juvenil. Por otra parte, en este mismo evento la delegación campechana de Taekwondo finalizó su participación con un total de 15 medallas, siendo 6 de oro, 4 de plata y 5 de bronce.

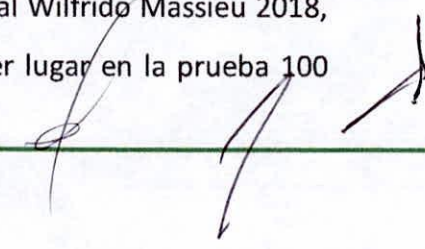
Los excelentes resultados obtenidos en el primer semestre de 2018, por nuestros atletas posicionaron a Campeche en el primer lugar de la Tabla de Eficiencia de la CONADE con el 54 por ciento en el Nacional Juvenil y en el cuarto lugar en la tabla correspondiente a la Olimpiada Nacional, con el 31 por ciento de eficiencia deportiva. Además, se ocuparon las posiciones 10 y 11 de los medalleros de la Olimpiada Nacional y Nacional Juvenil, respectivamente.

En el ámbito internacional, durante 2018, 42 deportistas campechanos participaron en 25 eventos internacionales, obteniendo 30 medallas.

Destacando Bryan Dzib Márquez, quien obtuvo medallas de Oro y Bronce, en el U.S Open 2018 de las Vegas, 2 medallas de Oro en los Juegos Panamericanos de Taekwondo en Washington y en 2 medallas más en el Campeonato Internacional de Taekwondo realizado en Austria, entre otros.

Moisés Rosado del Ángel obtuvo la medalla de Plata en los Juegos Centroamericanos y del Caribe 2018 en Barranquilla, Colombia y, en el mismo evento, Leonardo Guzmán López ocupó el 5to lugar en la disciplina de Levantamiento de Pesas.

Por su parte, la velocista María Fernanda Patrón Noguera obtuvo 2 medallas en el Encuentro Atlético Internacional Wilfrido Massieu 2018, que se llevó a cabo en el Instituto Politécnico Nacional (IPN) en la ciudad de México; además, obtuvo el primer lugar en la prueba 100




metros con vallas en la categoría Sub-18 y medalla de plata en la prueba 200 metros planos; de igual forma, obtuvo medalla de oro en el encuentro internacional Mexico – Japon, realizado en el estadio de la ciudad de Miyoshi, Japón y, posteriormente, culminó en el primer lugar de la final B, en los 100 metros con vallas, culminando en octavo lugar general de los Juegos Olímpicos de la Juventud en Buenos Aires, Argentina.




ARQ. JORGE CARLOS HURTADO MONTERO

DIRECTOR GENERAL



LIC. LAURA ELENA ORTIZ GONZALEZ

DIRECTORA ADMINISTRATIVA



C.P. FABIAN ADAN TURRIZA CAMARA

CONTADOR GENERAL



INFORMACION CONTABLE

CUENTA PUBLICA
ENTIDAD FEDERATIVA DE CAMPECHE


| 2018
|

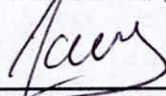
CUENTA PÚBLICA 2018
Estado de Actividades
Del 1o. de enero al 31 de diciembre de 2018 y 2017
(Pesos)


ENTE PÚBLICO: INSTITUTO DEL DEPORTE DEL ESTADO DE CAMPECHE

Concepto	2018	2017
INGRESOS Y OTROS BENEFICIOS		
Ingresos de la Gestión	3,463,783.24	2,077,773.33
Impuestos	0.00	0.00
Cuotas y Aportaciones de Seguridad Social	0.00	0.00
Contribuciones de Mejoras	0.00	0.00
Derechos	0.00	0.00
Productos de Tipo Corriente	0.00	0.00
Aprovechamientos de Tipo Corriente	0.00	0.00
Ingresos por Venta de Bienes y Servicios	3,463,783.24	2,077,773.33
Ingresos no Comprendidos en las Fracciones de la Ley de Ingresos Causados en Ejercicios Fiscales Anteriores	0.00	0.00
Pendientes de Liquidación o Pago		
Participaciones, Aportaciones, Transferencias, Asignaciones, Subsidios y Otras Ayudas	146,990,237.78	111,234,760.27
Participaciones y Aportaciones	0.00	0.00
Transferencias, Asignaciones, Subsidios y Otras ayudas	146,990,237.78	111,234,760.27
Otros Ingresos y Beneficios	67,810.91	9,646.82
Ingresos Financieros	29,384.24	9,646.82
Incremento por Variación de Inventarios	0.00	0.00
Disminución del Exceso de Estimaciones por Pérdida o Deterioro u Obsolescencia	0.00	0.00
Disminución del Exceso de Provisiones	0.00	0.00
Otros Ingresos y Beneficios Varios	38,426.67	0.00
Total de Ingresos y Otros Beneficios	150,521,831.93	113,322,180.42
GASTOS Y OTRAS PÉRDIDAS		
Gastos de Funcionamiento	24,586,875.21	22,608,845.96
Servicios Personales	19,464,607.00	19,199,466.77
Materiales y Suministros	759,312.14	264,557.38
Servicios Generales	4,362,956.07	3,144,821.81
Transferencias, Asignaciones, Subsidios y Otras Ayudas	125,439,911.95	91,603,240.59
Transferencias Internas y Asignaciones al Sector Público	1,224,000.00	1,224,000.00
Transferencias al Resto del Sector Público	0.00	0.00
Subsidios y Subvenciones	0.00	0.00
Ayudas Sociales	124,215,911.95	90,379,240.59
Pensiones y Jubilaciones	0.00	0.00
Transferencias a Fideicomisos, Mandatos y Contratos Análogos	0.00	0.00
Transferencias a la Seguridad Social	0.00	0.00
Donativos	0.00	0.00
Transferencias al Exterior	0.00	0.00
Participaciones y Aportaciones	0.00	0.00
Participaciones	0.00	0.00
Aportaciones	0.00	0.00
Convenios	0.00	0.00
Intereses, Comisiones y Otros Gastos de la Deuda Pública	0.00	0.00
Intereses de la Deuda Pública	0.00	0.00
Comisiones de la Deuda Pública	0.00	0.00
Gastos de la Deuda Pública	0.00	0.00
Costo por Coberturas	0.00	0.00
Apoyos Financieros	0.00	0.00
Otros Gastos y Pérdidas Extraordinarias	569,226.84	16,932.16
Estimaciones, Depreciaciones, Deterioros, Obsolescencia y Amortizaciones	430,074.31	0.00
Provisiones	0.00	0.00
Disminución de Inventarios	0.00	0.00
Aumento por Insuficiencia de Estimaciones por Pérdida o Deterioro y Obsolescencia	0.00	0.00
Aumento por Insuficiencia de Provisiones	0.00	0.00
Otros Gastos	139,152.53	16,932.16
Inversión Pública	0.00	0.00
Inversión Pública no Capitalizable	0.00	0.00
Total de Gastos y Otras Pérdidas	150,596,014.00	114,229,018.71
Resultados del Ejercicio (Ahorro/Desahorro)	(74,182.07)	(906,838.29)

Bajo protesta de decir verdad declaramos que los Estados Financieros y sus Notas, son razonablemente correctos y responsabilidad del emisor


ARQ. JORGE CARLOS HURTADO MONTERO
 DIRECTOR GENERAL


LIC LAURA ELENA CORTIZ GONZALEZ
 DIRECTORA DE ADMON Y FINANZAS



CP FABIAN JUAN TURRIZA CAMARA
 CONTADOR GENERAL

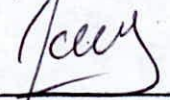
CUENTA PÚBLICA 2018
Estado de Situación Financiera
 Del 1o. de enero al 31 de diciembre de 2018 y 2017
 (Pesos)

ENTE PÚBLICO: INSTITUTO DEL DEPORTE DEL ESTADO DE CAMPECHE

Concepto	Año		Concepto	Año	
	2018	2017		2018	2017
ACTIVO			PASIVO		
<i>Activo Circulante</i>			<i>Pasivo Circulante</i>		
Efectivo y Equivalentes	116,037.92	270,163.86	Cuentas por Pagar a Corto Plazo	85,824.30	580,401.69
Derechos a Recibir Efectivo o Equivalentes	75,736.45	62,363.16	Documentos por Pagar a Corto Plazo	0.00	0.00
Derechos a Recibir Bienes o Servicios	5,364.50	3,297.00	Porción a Corto Plazo de la Deuda Pública a Largo Plazo	0.00	0.00
Inventarios	0.00	0.00	Títulos y Valores a Corto Plazo	0.00	0.00
Almacenes	0.00	0.00	Pasivos Diferidos a Corto Plazo	0.00	0.00
Estimación por Pérdida o Deterioro de Activos Circulantes	0.00	0.00	Fondos y Bienes de Terceros en Garantía y/o Administración a Corto Plazo	0.00	0.00
Otros Activos Circulantes	0.00	0.00	Provisiones a Corto Plazo	0.00	0.00
Total de Activos Circulantes	197,138.87	335,824.02	Otros Pasivos a Corto Plazo	0.00	0.00
<i>Activo No Circulante</i>			Total de Pasivos Circulantes	85,824.30	580,401.69
Inversiones Financieras a Largo Plazo	0.00	0.00	<i>Pasivo No Circulante</i>		
Derechos a Recibir Efectivo o Equivalentes a Largo Plazo	0.00	0.00	Cuentas por Pagar a Largo Plazo	0.00	0.00
Bienes Inmuebles, Infraestructura y Construcciones en Proceso	14,280,749.80	14,280,749.80	Documentos por Pagar a Largo Plazo	0.00	0.00
Bienes Muebles	2,439,493.34	2,439,493.34	Deuda Pública a Largo Plazo	0.00	0.00
Activos Intangibles	0.00	0.00	Pasivos Diferidos a Largo Plazo	0.00	0.00
Depreciación, Deterioro y Amortización Acumulada de Bienes	(2,235,681.07)	(1,805,606.76)	Fondos y Bienes de Terceros en Garantía y/o en Administración a Largo Plazo	0.00	0.00
Activos Diferidos	0.00	0.00	Provisiones a Largo Plazo	0.00	0.00
Estimación por Pérdida o Deterioro de Activos no Circulantes	0.00	0.00	Total de Pasivos No Circulantes	0.00	0.00
Otros Activos no Circulantes	0.00	0.00	TOTAL DEL PASIVO	85,824.30	580,401.69
Total de Activos No Circulantes	14,484,562.07	14,914,636.38	HACIENDA PÚBLICA/ PATRIMONIO		
TOTAL DEL ACTIVO	14,681,700.94	15,250,460.40	<i>Hacienda Pública/Patrimonio Contribuido</i>	0.00	0.00
			Aportaciones	0.00	0.00
			Donaciones de Capital	0.00	0.00
			Actualización de la Hacienda Pública / Patrimonio	0.00	0.00
			<i>Hacienda Pública/Patrimonio Generado</i>	14,595,876.64	14,670,058.71
			Resultados del Ejercicio (Ahorro / Desahorro)	(74,182.07)	(906,838.29)
			Resultados de Ejercicios Anteriores	17,135,350.99	18,042,189.28
			Revalúos	0.00	0.00
			Reservas	0.00	0.00
			Rectificaciones de Resultados de Ejercicios Anteriores	(2,465,292.28)	(2,465,292.28)
			<i>Exceso o Insuficiencia en la Actualización de la Hacienda Pública/Patrimonio</i>	0.00	0.00
			Resultado por Posición Monetaria	0.00	0.00
			Resultado por Tenencia de Activos no Monetarios	0.00	0.00
			Total Hacienda Pública/ Patrimonio	14,595,876.64	14,670,058.71
			TOTAL DEL PASIVO Y HACIENDA PÚBLICA / PATRIMONIO	14,681,700.94	15,250,460.40

Bajo protesta de decir verdad declaramos que los Estados Financieros y sus Notas, son razonablemente correctos y responsabilidad del emisor


 ARQ. JORGE CARLOS HURTADO MONTERO
 DIRECTOR GENERAL


 LIC. LAURA ELENA ORTIZ GONZALEZ
 DIRECTORA DE ADMON Y FINANZAS



 CP FABIAN ABAN TURRIZA CAMARA
 CONTADOR GENERAL

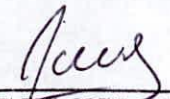
CUENTA PÚBLICA 2018
Estado de Variación en la Hacienda Pública
Del 1o. de enero al 31 de diciembre de 2018
(Pesos)

ENTE PÚBLICO: INSTITUTO DEL DEPORTE DEL ESTADO DE CAMPECHE

Concepto	Hacienda Pública/Patrimonio Contribuido	Hacienda Pública/Patrimonio Generado de Ejercicios Anteriores	Hacienda Pública/Patrimonio Generado del Ejercicio	Exceso o Insuficiencia en la Actualización de la Hacienda Pública / Patrimonio	TOTAL
Hacienda Pública / Patrimonio Contribuido Neto de 2017	0.00	0.00	0.00	0.00	0.00
Aportaciones	0.00				0.00
Donaciones de Capital	0.00				0.00
Actualización de la Hacienda Pública/Patrimonio	0.00				0.00
Hacienda Pública / Patrimonio Generado Neto de 2017		15,576,897.00	(906,838.29)		14,670,058.71
Resultados del Ejercicio (Ahorro/Desahorro)			(906,838.29)		(906,838.29)
Resultados de Ejercicios Anteriores		18,042,189.28			18,042,189.28
Revalúos		0.00			0.00
Reservas		0.00			0.00
Rectificaciones de Resultados de Ejercicios Anteriores		(2,465,292.28)			(2,465,292.28)
Exceso o Insuficiencia en la Actualización de la Hacienda Pública / Patrimonio Neto de 2017				0.00	0.00
Resultado por Posición Monetaria				0.00	0.00
Resultado por Tenencia de Activos no Monetarios				0.00	0.00
Hacienda Pública/Patrimonio Neto Final de 2017	0.00	15,576,897.00	(906,838.29)	0.00	14,670,058.71
Cambios en la Hacienda Pública / Patrimonio Contribuido Neto de 2018	0.00				0.00
Aportaciones	0.00				0.00
Donaciones de Capital	0.00				0.00
Actualización de la Hacienda Pública/Patrimonio	0.00				0.00
Variaciones de la Hacienda Pública / Patrimonio Generado Neto de 2018		(906,838.29)	832,656.22		(74,182.07)
Resultados del Ejercicio (Ahorro/Desahorro)			(74,182.07)		(74,182.07)
Resultados de Ejercicios Anteriores		(906,838.29)	906,838.29		0.00
Revalúos			0.00		0.00
Reservas			0.00		0.00
Rectificaciones de Resultados de Ejercicios Anteriores			0.00		0.00
Cambios en el Exceso o Insuficiencia en la Actualización de la Hacienda Pública / Patrimonio Neto de 2018				0.00	0.00
Resultado por Posición Monetaria				0.00	0.00
Resultado por Tenencia de Activos no Monetarios				0.00	0.00
Hacienda Pública / Patrimonio Neto Final de 2018	0.00	14,670,058.71	(74,182.07)	0.00	14,595,876.64

Bajo protesta de decir verdad declaramos que los Estados Financieros y sus Notas, son razonablemente correctos y responsabilidad del emisor


 ARQ JORGE CARLOS HURTADO MONTERO
 DIRECTOR GENERAL


 LIC LAURA ELENA ORTIZ GONZALEZ
 DIRECTORA DE ADMON Y FINANZAS



 FABIAN ADÁN TURRIZZA CÁMARA
 CONTADOR GENERAL

CUENTA PÚBLICA 2018
Estado de Cambios en la Situación Financiera
Del 1o. de enero al 31 de diciembre de 2018
(Pesos)


ENTE PÚBLICO: INSTITUTO DEL DEPORTE DEL ESTADO DE CAMPECHE

Concepto	Origen	Aplicación
ACTIVO	584,200.25	15,440.79
Activo Circulante	154,125.94	15,440.79
Efectivo y Equivalentes	154,125.94	0.00
Derechos a Recibir Efectivo o Equivalentes	0.00	13,373.29
Derechos a Recibir Bienes o Servicios	0.00	2,067.50
Inventarios	0.00	0.00
Almacenes	0.00	0.00
Estimación por Pérdida o Deterioro de Activos Circulantes	0.00	0.00
Otros Activos Circulantes	0.00	0.00
Activo No Circulante	430,074.31	0.00
Inversiones Financieras a Largo Plazo	0.00	0.00
Derechos a Recibir Efectivo o Equivalentes a Largo Plazo	0.00	0.00
Bienes Inmuebles, Infraestructura y Construcciones en Proceso	0.00	0.00
Bienes Muebles	0.00	0.00
Activos Intangibles	0.00	0.00
Depreciación, Deterioro y Amortización Acumulada de Bienes	430,074.31	0.00
Activos Diferidos	0.00	0.00
Estimación por Pérdida o Deterioro de Activos no Circulantes	0.00	0.00
Otros Activos no Circulantes	0.00	0.00
PASIVO	0.00	494,577.39
Pasivo Circulante	0.00	494,577.39
Cuentas por Pagar a Corto Plazo	0.00	494,577.39
Documentos por Pagar a Corto Plazo	0.00	0.00
Porción a Corto Plazo de la Deuda Pública a Largo Plazo	0.00	0.00
Títulos y Valores a Corto Plazo	0.00	0.00
Pasivos Diferidos a Corto Plazo	0.00	0.00
Fondos y Bienes de Terceros en Garantía y/o Administración a Corto Plazo	0.00	0.00
Provisiones a Corto Plazo	0.00	0.00
Otros Pasivos a Corto Plazo	0.00	0.00
Pasivo No Circulante	0.00	0.00
Cuentas por Pagar a Largo Plazo	0.00	0.00
Documentos por Pagar a Largo Plazo	0.00	0.00
Deuda Pública a Largo Plazo	0.00	0.00
Pasivos Diferidos a Largo Plazo	0.00	0.00
Fondos y Bienes de Terceros en Garantía y/o en Administración a Largo Plazo	0.00	0.00
Provisiones a Largo Plazo	0.00	0.00
HACIENDA PÚBLICA/ PATRIMONIO	832,656.22	906,838.29
Hacienda Pública/Patrimonio Contribuido	0.00	0.00
Aportaciones	0.00	0.00
Donaciones de Capital	0.00	0.00
Actualización de la Hacienda Pública / Patrimonio	0.00	0.00
Hacienda Pública/Patrimonio Generado	832,656.22	906,838.29
Resultados del Ejercicio (Ahorro / Desahorro)	832,656.22	0.00
Resultados de Ejercicios Anteriores	0.00	906,838.29
Revalúos	0.00	0.00
Reservas	0.00	0.00
Rectificaciones de Resultados de Ejercicios Anteriores	0.00	0.00
Exceso o Insuficiencia en la Actualización de la Hacienda Pública/Patrimonio	0.00	0.00
Resultado por Posición Monetaria	0.00	0.00
Resultado por Tenencia de Activos no Monetarios	0.00	0.00


Bajo protesta de decir verdad declaramos que los Estados Financieros y sus Notas, son razonablemente correctos y responsabilidad del emisor



ARQ JORGE CARLOS HURTADO MONTERO
DIRECTOR GENERAL



LIC LAURA ELENA ORTIZ GONZALEZ
DIRECTORA DE ADMON Y FINANZAS




CP FABIAN ADAN TURRIZA CÁMARA
CONTADOR GENERAL


CUENTA PÚBLICA 2018
Estado de Flujos de Efectivo
Del 1o. de enero al 31 de diciembre de 2018 y 2017
(Pesos)


ENTE PÚBLICO: INSTITUTO DEL DEPORTE DEL ESTADO DE CAMPECHE

Concepto	2018	2017
Flujos de Efectivo de las Actividades de Operación		
Origen	150,454,021.02	114,146,459.91
Impuestos	0.00	0.00
Cuotas y Aportaciones de Seguridad Social	0.00	0.00
Contribuciones de mejoras	0.00	0.00
Derechos	0.00	0.00
Productos de Tipo Corriente	0.00	0.00
Aprovechamientos de Tipo Corriente	0.00	0.00
Ingresos por Venta de Bienes y Servicios	3,463,783.24	2,077,773.33
Ingresos no Comprendidos en las Fracciones de la Ley de Ingresos Causados en Ejercicios Fiscales	0.00	0.00
Anteriores Pendientes de Liquidación o Pago		
Participaciones y Aportaciones	0.00	0.00
Transferencias, Asignaciones y Subsidios y Otras ayudas	146,990,237.78	111,234,760.27
Otros Orígenes de Operación	0.00	833,926.31
Aplicación	150,213,972.31	113,899,908.58
Servicios Personales	19,464,607.00	19,199,466.77
Materiales y Suministros	759,312.14	264,557.38
Servicios Generales	4,362,956.07	3,144,821.81
Transferencias Internas y Asignaciones al Sector Público	1,224,000.00	1,224,000.00
Transferencias al resto del Sector Público	0.00	0.00
Subsidios y Subvenciones	0.00	0.00
Ayudas Sociales	124,193,144.65	90,067,062.62
Pensiones y Jubilaciones	0.00	0.00
Transferencias a Fideicomisos, Mandatos y Contratos Análogos	0.00	0.00
Transferencias a la Seguridad Social	0.00	0.00
Donativos	0.00	0.00
Transferencias al Exterior	0.00	0.00
Participaciones	0.00	0.00
Aportaciones	0.00	0.00
Convenios	0.00	0.00
Otros Aplicaciones de Operación	209,952.45	0.00
Flujos Netos de Efectivo por Actividades de Operación	240,048.71	246,551.33
Flujos de Efectivo de las Actividades de Inversión		
Origen	0.00	0.00
Bienes Inmuebles, Infraestructura y Construcciones en Proceso	0.00	0.00
Bienes Muebles	0.00	0.00
Otros Orígenes de Inversión	0.00	0.00
Aplicación	0.00	0.00
Bienes Inmuebles, Infraestructura y Construcciones en Proceso	0.00	0.00
Bienes Muebles	0.00	0.00
Otras Aplicaciones de Inversión	0.00	0.00
Flujos Netos de Efectivo por Actividades de Inversión	0.00	0.00
Flujo de Efectivo de las Actividades de Financiamiento		
Origen	0.00	0.00
Endeudamiento Neto	0.00	0.00
Interno	0.00	0.00
Externo	0.00	0.00
Otros Orígenes de Financiamiento	0.00	0.00
Aplicación	394,174.65	814,699.65
Servicios de la Deuda	0.00	0.00
Interno	0.00	0.00
Externo	0.00	0.00
Otras Aplicaciones de Financiamiento	394,174.65	814,699.65
	0	0.00
Flujos netos de Efectivo por Actividades de Financiamiento	(394,174.65)	(814,699.65)
Incremento/Disminución Neta en el Efectivo y Equivalentes al Efectivo	(154,125.94)	(568,148.32)
Efectivo y Equivalentes al Efectivo al inicio del Ejercicio	270,163.86	838,312.18
Efectivo y Equivalentes al Efectivo al final del Ejercicio	116,037.92	270,163.86

Bajo protesta de decir verdad declaramos que los Estados Financieros y sus Notas, son razonablemente correctos y responsabilidad del emisor


ARQ JORGE CARLOS HURTADO
MONTERO
DIRECTOR GENERAL


LIC LAURA ELENA ORTIZ GONZALEZ
DIRECTORA DE ADMON Y FINANZAS



CP FABIAN ADÁN TURRIZA CAMARA
CONTADOR GENERAL

CUENTA PÚBLICA 2018
Estado Analítico del Activo
Del 1o. de enero al 31 de diciembre de 2018
(Pesos)

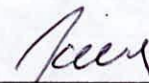
ENTE PÚBLICO: INSTITUTO DEL DEPORTE DEL ESTADO DE CAMPECHE

Concepto	Saldo Inicial 1	Cargos del Periodo 2	Abonos del Periodo 3	Saldo Final 4 = (1+2-3)	Variacion del Periodo (4-1)
ACTIVO					
Activo Circulante	335,824.02	306,187,176.78	306,325,861.93	197,138.87	(138,685.15)
Efectivo y Equivalentes	270,163.86	150,724,206.47	150,878,332.41	116,037.92	(154,125.94)
Derechos a Recibir Efectivo o Equivalentes	62,363.16	155,182,906.91	155,169,533.62	75,736.45	13,373.29
Derechos a Recibir Bienes o Servicios	3,297.00	280,063.40	277,995.90	5,364.50	2,067.50
Inventarios	0.00	0.00	0.00	0.00	0.00
Almacenes	0.00	0.00	0.00	0.00	0.00
Estimación por Pérdida o Deterioro de Activos Circulantes	0.00	0.00	0.00	0.00	0.00
Otros Activos Circulantes	0.00	0.00	0.00	0.00	0.00
Activo No Circulante	14,914,636.38	0.00	430,074.31	14,484,662.07	(430,074.31)
Inversiones Financieras a Largo Plazo	0.00	0.00	0.00	0.00	0.00
Derechos a Recibir Efectivo o Equivalentes a Largo Plazo	0.00	0.00	0.00	0.00	0.00
Bienes Inmuebles, Infraestructura y Construcciones en Proceso	14,280,749.80	0.00	0.00	14,280,749.80	0.00
Bienes Muebles	2,439,493.34	0.00	0.00	2,439,493.34	0.00
Activos Intangibles	0.00	0.00	0.00	0.00	0.00
Depreciación, Deterioro y Amortización Acumulada de Bienes	(1,805,606.76)	0.00	430,074.31	(2,235,681.07)	(430,074.31)
Activos Diferidos	0.00	0.00	0.00	0.00	0.00
Estimación por Pérdida o Deterioro de Activos no Circulantes	0.00	0.00	0.00	0.00	0.00
Otros Activos no Circulantes	0.00	0.00	0.00	0.00	0.00


Bajo protesta de decir verdad declaramos que los Estados Financieros y sus Notas, son razonablemente correctos y responsabilidad del emisor



 ARC JORGE CARLOS HURTADO MONTERO
 DIRECTOR GENERAL



 LIC LAURA ELENA ORTIZ GONZALEZ
 DIRECTORA DE ADMON Y FINANZAS




 CP FABIAN ADAN TURRIZA CAMARA
 CONTADOR GENERAL

CUENTA PÚBLICA 2018
Estado Analítico de la Deuda y Otros Pasivos
Del 1o. de enero al 31 de diciembre de 2018
(Pesos)

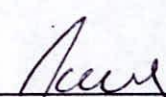
ENTE PÚBLICO: INSTITUTO DEL DEPORTE DEL ESTADO DE CAMPECHE

Denominación de las Deudas	Moneda de Contratación	Institución o País Acreedor	Saldo Inicial del Periodo	Saldo Final del Periodo
DEUDA PÚBLICA				
Corto Plazo				
Deuda Interna			0.00	0.00
Instituciones de Crédito			0.00	0.00
Títulos y Valores			0.00	0.00
Arrendamientos Financieros			0.00	0.00
Deuda Externa			0.00	0.00
Organismos Financieros Internacionales			0.00	0.00
Deuda Bilateral			0.00	0.00
Títulos y Valores			0.00	0.00
Arrendamientos Financieros			0.00	0.00
Subtotal a Corto Plazo			0.00	0.00
Largo Plazo				
Deuda Interna			0.00	0.00
Instituciones de Crédito			0.00	0.00
Títulos y Valores			0.00	0.00
Arrendamientos Financieros			0.00	0.00
Deuda Externa			0.00	0.00
Organismos Financieros Internacionales			0.00	0.00
Deuda Bilateral			0.00	0.00
Títulos y Valores			0.00	0.00
Arrendamientos Financieros			0.00	0.00
Subtotal a Largo Plazo			0.00	0.00
Otros Pasivos			580,401.69	85,824.30
Total Deuda y Otros Pasivos			580,401.69	85,824.30


Bajo protesta de decir verdad declaramos que los Estados Financieros y sus Notas, son razonablemente correctos y responsabilidad del emisor



 ALFONSO JORGE CARLOS HURTADO MONTERO
 DIRECTOR GENERAL



 LIC LAURA ELENA ORTIZ GONZALEZ
 DIRECTORA DE ADMON Y FINANZAS




 CP FABIAN ADAN TURRIZZA CÁMARA
 CONTADOR GENERAL

CUENTA PÚBLICA 2018
Informe de Pasivos Contingentes

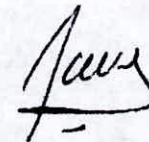
ENTE PÚBLICO: INSTITUTO DEL DEPORTE DEL ESTADO DE CAMPECHE

Informe de Pasivos Contingentes


El presente formato no aplica, en virtud de que a la fecha no se tienen contemplados eventos que requieran la consideración de los pasivos contingentes.



Arq. Jorge Carlos Hurtado Montero
DIRECTOR GENERAL



L.A. Laura Elena Ortiz González
DIRECTORA ADMINISTRATIVA



**CUENTA PÚBLICA 2018
NOTAS A LOS ESTADOS FINANCIEROS
INSTITUTO DEL DEPORTE DEL ESTADO DE CAMPECHE**

a) NOTAS DE DESGLOSE

I) Notas al Estado de Situación Financiera

Activo

Efectivo y Equivalentes

1. Se informará acerca de los fondos con afectación específica, el tipo y monto de los mismos; de las inversiones financieras se revelará su tipo y monto, su clasificación en corto y largo plazo separando aquéllas que su vencimiento sea menor a 3 meses.

A continuación se relacionan las cuentas que integran el rubro de efectivo y equivalentes:

Concepto	2018	2017
EFFECTIVO	0.00	0.00
BANCOS/TESORERÍA	116,037.92	270,163.86
Suma	386,201.78	270,163.86

Derechos a recibir Efectivo y Equivalentes y Bienes o Servicios a Recibir

2. Por tipo de contribución se informará el monto que se encuentre pendiente de cobro y por recuperar de hasta cinco ejercicios anteriores, asimismo se deberán considerar los montos sujetos a algún tipo de juicio con una antigüedad mayor a la señalada y la factibilidad de cobro.

Concepto	2018	2017
CUENTAS POR COBRAR A CORTO PLAZO	0.00	0.00
DEUDORES DIVERSOS POR COBRAR A CORTO PLAZO	75,736.45	62,363.16
Suma	75,736.45	62,363.16

**CUENTA PÚBLICA 2018
NOTAS A LOS ESTADOS FINANCIEROS
INSTITUTO DEL DEPORTE DEL ESTADO DE CAMPECHE**

3. 3. Se elaborará, de manera agrupada, los derechos a recibir efectivo y equivalentes, y bienes o servicios a recibir, (excepto cuentas por cobrar de contribuciones o fideicomisos que se encuentran dentro de inversiones financieras, participaciones y aportaciones de capital) en una desagregación por su vencimiento en días a 90, 180, menor o igual a 365 y mayor a 365. Adicionalmente, se informará de las características cualitativas relevantes que le afecten a estas cuentas.

Las Cuentas por Cobrar a Corto Plazo se integran por:

Concepto	2018	2018%
Anticipo de sueldos	0.00	0%
Gastos por comprobar	75,736.45	100%
Suma	75,736.45	0%

Deudores Diversos por Cobrar a Corto Plazo

Concepto	2018
HSBC 3509	296.00
Martin Noh Gómez	766.00
Joaquín Escalante Sarao	41,018.00
Ignacio Carrión Zapata	32,000.00
Scotiabank Inverlat	54.00
Comisiones y Comisión Ch/Dev	1,044.00
Manuel Basto Beltruy	558.45
Suma	75,736.45

Bienes Disponibles para su Transformación o Consumo (inventarios)

4. El Instituto del Deporte del Estado de Campeche no cuenta con bienes disponibles para su transformación.

**CUENTA PÚBLICA 2018
NOTAS A LOS ESTADOS FINANCIEROS
INSTITUTO DEL DEPORTE DEL ESTADO DE CAMPECHE**

5. El Instituto del Deporte del Estado de Campeche no cuenta método de valuación.

Inversiones Financieras

6. El Instituto del Deporte del Estado de Campeche no cuenta De la cuenta Inversiones financieras.
7. Se informará de las inversiones financieras, los saldos de las participaciones y aportaciones de capital.

Bienes Muebles, Inmuebles e Intangibles

8. Se informará de manera agrupada por cuenta, los rubros de Bienes Muebles e Inmuebles, el monto de la depreciación del ejercicio y la acumulada, el método de depreciación, tasas aplicadas y los criterios de aplicación de los mismos. Asimismo, se informará de las características significativas del estado en que se encuentren los activos.

Concepto	2018	2017
BIENES INMUEBLES, INFRAESTRUCTURA Y CONSTRUCCIONES EN PROCESO	14,280,749.80	14,280,749.80
OTROS BIENES INMUEBLES	1.00	1.00
Subtotal BIENES INMUEBLES, INFRAESTRUCTURA Y CONSTRUCCIONES EN PROCESO	14,280,750.80	14,280,750.80

9. Se informará de manera agrupada por cuenta, los rubros de activos intangibles y diferidos, su monto y naturaleza, amortización del ejercicio, amortización acumulada, tasa y método aplicados.

Concepto	2018	2017
MOBILIARIO Y EQUIPO DE ADMINISTRACIÓN	394,511.22	394,511.22
MOBILIARIO Y EQUIPO EDUCACIONAL Y RECREATIVO	0.00	0.00

**CUENTA PÚBLICA 2018
NOTAS A LOS ESTADOS FINANCIEROS
INSTITUTO DEL DEPORTE DEL ESTADO DE CAMPECHE**

VEHICULOS Y EQUIPO DE TRANSPORTE	1,999,313.12	1,999,313.12
MAQUINARIA, OTROS EQUIPOS Y HERRAMIENTAS	45,669.00	45,669.00
Subtotal BIENES MUEBLES	2,439,493.34	2,439,493.34
DEPRECIACIÓN ACUMULADA DE BIENES MUEBLES	2,235,681.08	1,805,606.76
Subtotal DEPRECIACIÓN, DETERIORO Y AMORTIZACIÓN ACUMULADA DE BIENES	2,235,681.08	1,805,606.76
Suma	203,812.26	633,886.58

Estimaciones y Deterioros

10. El Instituto del Deporte del Estado de Campeche no cuenta con criterios utilizados para la determinación de las estimaciones; por ejemplo: estimación de cuentas incobrables, estimación de inventarios, deterioro de activos biológicos y cualquier otra que aplique.

Otros Activos

11. El Instituto del Deporte del Estado de Campeche no cuenta con otros activos.

Pasivo

1. Se elaborará una relación de las cuentas y documentos por pagar en una desagregación por su vencimiento en días a 90, 180, menor o igual a 365 y mayor a 365. Asimismo, se informará sobre la factibilidad del pago de dichos pasivos.

Concepto	2018	2017
PASIVO CIRCULANTE	85,824.30	580,401.69
PASIVO NO CIRCULANTE	0.00	0.00
Suma de Pasivo	85,824.30	580,401.69

**CUENTA PÚBLICA 2018
NOTAS A LOS ESTADOS FINANCIEROS
INSTITUTO DEL DEPORTE DEL ESTADO DE CAMPECHE**

2. Se informará de manera agrupada los recursos localizados en Fondos de Bienes de Terceros en Administración y/o en Garantía a corto y largo plazo, así como la naturaleza de dichos recursos y sus características cualitativas significativas que les afecten o pudieran afectarles financieramente.

Concepto	Importe
PROVEEDORES POR PAGAR A CORTO PLAZO	0.00
TRANSFERENCIAS OTORGADAS POR PAGAR A CORTO PLAZO	22,767.30
Suma PASIVO CIRCULANTE	22,767.30

3. El Instituto del Deporte del Estado de Campeche no cuenta con pasivos diferidos y otros, su tipo, monto y naturaleza, así como las características significativas que les impacten o pudieran impactarles financieramente.

II) Notas al Estado de Actividades

Ingresos de Gestión

1. De los rubros de impuestos, contribuciones de mejoras, derechos, productos, aprovechamientos, participaciones y aportaciones, y transferencias, subsidios, otras ayudas y asignaciones, se informarán los montos totales de cada clase (tercer nivel del Clasificador por Rubro de Ingresos), así como de cualquier característica significativa.

INGRESOS Y OTROS BENEFICIOS	\$150,521,831.93
INGRESOS DE GESTIÓN	\$3,463,783.24
INGRESOS POR VENTA DE BIENES Y SERVICIOS	\$3,463,783.24
INGRESOS POR VENTA DE BIENES Y SERVICIOS DE ORGANISMOS DESCENTRALIZADOS	\$3,463,783.24
Ingresos por Venta de Servicios de Organismos Descentralizados	\$3,463,783.24
ALBERCA OLIMPICA	\$1,141,090.00
CEDAR	\$941,333.24
CIENCIAS APLICADAS	\$757,870.00

**CUENTA PÚBLICA 2018
NOTAS A LOS ESTADOS FINANCIEROS
INSTITUTO DEL DEPORTE DEL ESTADO DE CAMPECHE**

ESCUELAS DEPORTIVAS	\$623,490.00
PARTICIPACIONES, APORTACIONES, TRANSFERENCIAS, ASIGNACIONES, SUBSIDIOS Y OTRAS AYUDAS	\$146,990,237.78
TRANSFERENCIAS, ASIGNACIONES, SUBSIDIOS Y OTRAS AYUDAS	\$146,990,237.78
TRANSFERENCIAS INTERNAS Y ASIGNACIONES DEL SECTOR PÚBLICO	\$121,274,502.38
Transferencias Internas y Asignaciones Recibidas del Sector Público para Financiar Gastos Corrientes	\$121,274,502.38
Ingresos de Libre Disposición	\$121,274,502.38
FOMENTAR DEPORTE PARALIMPICO Y/O ADAPTADO	\$200,000.00
APOYAR DEPORTE ASOCIADO	\$1,506,745.25
ATENDER VILLAS DEPORTIVAS	\$10,714,520.69
ATENDER CENTRO DESARROLLO DEPORTE	\$7,842,751.11
(293) SISTEMA NACIONAL DE COMPETENCIAS	\$4,605,000.00
(297) SISTEMA NACIONAL DE COMPETENCIAS	\$6,290,805.00
DESARROLLO FUTBOL SOCCER SEMIPROFESIONAL	\$2,808,631.00
(294) DESARROLLO BEISBOL PROFESIONAL	\$29,100,004.00
(296) DESARROLLO BEISBOL PROFESIONAL	\$17,499,996.00
OFRECER INSTALACIONES DEPVAS ADECUADAS	\$6,994,517.69
(288) APOYAR PRACTICAS Y DESARROLLO ACT DPMAS ESTADO	\$5,665,089.30
(295) APOYAR PRACTICAS Y DESARROLLO ACT DPMAS ESTADO	\$11,062,430.76
REALIZAR CURSOS CAPACITACION MATERIA DEPVA (PBR)	\$366,306.34
REALIZAR CURSOS CAPACITACION MATERIA DEPVA (EQUIDAD GENERO)	\$8,008.00
REALIZAR EVALUACION PROG PROMOCION DEPORTE	\$55,000.00
(290) DES ESTRATEGIAS ACTIVACION FISICA Y RECREACION	\$601,628.70
(294) DES ESTRATEGIAS ACTIVACION FISICA Y RECREACION	\$543,052.41
ORGANIZAR JUEGOS DEPORTE ESTUDIANTIL	\$2,655,589.36
APOYAR SUBCOMITES DEPVOS MUNICIPALES	\$929,426.77
CREAR ESPACIOS PRACTICAS DEPVAS	\$225,000.00
(297) APOYAR PRACTICAS Y DESARROLLO ACT DPMAS ESTADO	\$11,600,000.00

**CUENTA PÚBLICA 2018
NOTAS A LOS ESTADOS FINANCIEROS
INSTITUTO DEL DEPORTE DEL ESTADO DE CAMPECHE**

SUBSIDIOS Y SUBVENCIONES	\$25,715,735.40
Subsidios y Subvenciones por cobrar a la Federación	\$25,715,735.40
Transferencias federales	\$25,715,735.40
INCLUSION AL DEPORTE (CEDEM)	\$100,252.94
INICIATE EN EL DEPORTE (CEDEM)	\$1,804,554.77
IRONMAN 70.3	\$6,500,000.00
ACTIVACION FISICA MODALIDAD MUEVETE ESCOLAR	\$4,391,071.68
ENCUENTRO NACIONAL DEPVO INDIGENAS/18	\$6,000,000.00
PRONAPRED/18	\$850,000.00
TALENTOS ADAPTADO, TALENTOS DEPVO Y RESERVA NACIONAL	\$1,070,000.00
COPA MUNDIAL CAMPECHE FMT	\$1,500,000.00
IRONMAN 70.3 CAMPECHE 2019	\$3,499,856.01

2. Se informará, de manera agrupada, el tipo, monto y naturaleza de la cuenta de otros ingresos, asimismo se informará de sus características significativas.

Concepto	Importe
OTROS INGRESOS Y BENEFICIOS	\$67,810.91
INGRESOS FINANCIEROS	\$29,384.24
OTROS INGRESOS FINANCIEROS	\$29,384.24
Otros Ingresos Financieros	\$29,384.24
Otros Ingresos Financieros	\$29,384.24
OTROS INGRESOS Y BENEFICIOS VARIOS	\$38,426.67
OTROS INGRESOS DE EJERCICIOS ANTERIORES	\$38,426.67
Otros Ingresos de Ejercicios Anteriores	\$38,426.67
Otros Ingresos de Ejercicios Anteriores	\$38,426.67

**CUENTA PÚBLICA 2018
NOTAS A LOS ESTADOS FINANCIEROS
INSTITUTO DEL DEPORTE DEL ESTADO DE CAMPECHE**

Gastos y Otras Pérdidas

1. Explicar aquellas cuentas de gastos de funcionamiento, transferencias, subsidios y otras ayudas, participaciones y aportaciones, otros gastos y pérdidas extraordinarias, así como los ingresos y gastos extraordinarios, que en lo individual representen el 10% o más del total de los gastos.

Concepto	Importe
GASTOS DE FUNCIONAMIENTO	24,586,875.21
TRANSFERENCIAS, ASIGNACIONES, SUBSIDIOS Y OTRAS AYUDAS	125,439,911.95
PARTICIPACIONES Y APORTACIONES	0.00
INTERESES, COMISIONES Y OTROS GASTOS DE LA DEUDA PUBLICA	0.00
OTROS GASTOS Y PÉRDIDAS EXTRAORDINARIAS	569,226.84
Suma de GASTOS Y OTRAS PÉRDIDAS	150,596,014.00

III) Notas al Estado de Variación en la Hacienda Pública

1. Se informará de manera agrupada, acerca de las modificaciones al patrimonio contribuido por tipo, naturaleza y monto.
2. Se informará de manera agrupada, acerca del monto y procedencia de los recursos que modifican al patrimonio generado.

IV) Notas al Estado de Flujos de Efectivo

Efectivo y equivalentes

1. El análisis de los saldos inicial y final que figuran en la última parte del Estado de Flujo de Efectivo en la cuenta de efectivo y equivalentes es como sigue:

**CUENTA PÚBLICA 2018
NOTAS A LOS ESTADOS FINANCIEROS
INSTITUTO DEL DEPORTE DEL ESTADO DE CAMPECHE**

Concepto	2018	2017
BANCOS/TESORERÍA	116,037.92	270,163.86
Total de BANCOS/TESORERÍA	116,037.92	270,163.86

2. El Instituto del Deporte del Estado de Campeche no realizo adquisiciones de bienes muebles e inmuebles con su monto global y, en su caso, el porcentaje de estas adquisiciones que fueron realizadas mediante subsidios de capital del sector central.
3. Conciliación de los Flujos de Efectivo Netos de las Actividades de Operación y la cuenta de Ahorro/Desahorro antes de Rubros Extraordinarios. A continuación se presenta un ejemplo de la elaboración de la conciliación.

	2018	2017
Ahorro/Desahorro antes de rubros Extraordinarios	430,074.31	0.00
<i>Movimientos de partidas (o rubros) que no afectan al efectivo.</i>		
Depreciación	430,074.31	0.00
Amortización	0.00	0.00
Incrementos en las provisiones	0.00	0.00
Incremento en inversiones producido por revaluación	0.00	0.00
Ganancia/pérdida en venta de propiedad, planta y equipo	0.00	0.00
Incremento en cuentas por cobrar	0.00	0.00
Partidas extraordinarias	0.00	0.00

**CUENTA PÚBLICA 2018
NOTAS A LOS ESTADOS FINANCIEROS
INSTITUTO DEL DEPORTE DEL ESTADO DE CAMPECHE**

V) Conciliación entre los Ingresos Presupuestarios y Contables, así como entre los Egresos Presupuestarios y los Gastos Contables

La conciliación se presentará atendiendo a lo dispuesto por el Acuerdo por el que se emite el formato de conciliación entre los ingresos presupuestarios y contables, así como entre los egresos presupuestarios y los gastos contables.

INSTITUTO DEL DEPORTE DEL ESTADO DE CAMPECHE Conciliación entre los Ingresos Presupuestarios y Contables Del 1 de Enero al 31 de Diciembre de 2018 (Cifras en Pesos)		
1. Ingresos Presupuestarios		
2. Más ingresos contables no presupuestarios		67,810.91
Incremento por variación de inventarios		
Disminución del exceso de estimaciones por pérdida o deterioro u obsolescencia		
Disminución del exceso de provisiones		
Otros ingresos y beneficios varios	38,426.67	
Otros ingresos contables no presupuestarios	29,384.24	
3. Menos ingresos presupuestarios no contables		0.00
Productos de capital		
Aprovechamientos capital		
Ingresos derivados de financiamientos		
Otros Ingresos presupuestarios no contables		
4. Ingresos Contables (4 = 1 + 2 - 3)		67,810.91

CUENTA PÚBLICA 2018
NOTAS A LOS ESTADOS FINANCIEROS
INSTITUTO DEL DEPORTE DEL ESTADO DE CAMPECHE

INSTITUTO DEL DEPORTE DEL ESTADO DE CAMPECHE	
Conciliación entre los Ingresos Presupuestarios y Contables	
Del 1 de Enero al 31 de Diciembre de 2018	
(Cifras en Pesos)	
1. Total de egresos (presupuestarios)	150,420,861.81
2. Menos egresos presupuestarios no contables	394,174.65
Mobiliario y equipo de administración	
Mobiliario y equipo educacional y recreativo	
Equipo e instrumental médico y de laboratorio	
Vehículos y equipo de transporte	
Equipo de defensa y seguridad	
Maquinaria, otros equipos y herramientas	
Activos biológicos	
Bienes inmuebles	
Activos intangibles	
Obra pública en bienes propios	
Acciones y participaciones de capital	
Compra de títulos y valores	
Inversiones en fideicomisos, mandatos y otros análogos	
Provisiones para contingencias y otras erogaciones especiales	
Amortización de la deuda pública	394,174.65
Adeudos de ejercicios fiscales anteriores (ADEFAS)	
Otros Egresos Presupuestales No Contables	

**CUENTA PÚBLICA 2018
NOTAS A LOS ESTADOS FINANCIEROS
INSTITUTO DEL DEPORTE DEL ESTADO DE CAMPECHE**

3. Más gastos contables no presupuestales	569,226.84
Estimaciones, depreciaciones, deterioros, obsolescencia y amortizaciones	430,074.31
Provisiones	
Disminución de inventarios	
Aumento por insuficiencia de estimaciones por pérdida o deterioro u obsolescencia	
Aumento por insuficiencia de provisiones	
Otros Gastos	139,152.53
Otros Gastos Contables No Presupuestales	
4. Total de Gasto Contable (4 = 1 - 2 + 3)	150,595,914.00

b) NOTAS DE MEMORIA (CUENTAS DE ORDEN)

Las cuentas de orden se utilizan para registrar movimientos de valores que no afecten o modifiquen el balance del ente contable, sin embargo, su incorporación en libros es necesaria con fines de recordatorio contable, de control y en general sobre los aspectos administrativos, o bien, para consignar sus derechos o responsabilidades contingentes que puedan, o no, presentarse en el futuro.

Las cuentas que se manejan para efectos de estas Notas son las siguientes:

Cuentas de Orden Contables y Presupuestarias:

Contables: El Instituto del Deporte del Estado de Campeche no genera cuentas de Orden Contables.

Presupuestarias:

Cuentas de Ingresos

LEY DE INGRESOS ESTIMADA	\$91,453,243.00
LEY DE INGRESOS POR EJECUTAR	\$0.00

Handwritten signatures and initials in the bottom right corner of the page.

**CUENTA PÚBLICA 2018
NOTAS A LOS ESTADOS FINANCIEROS
INSTITUTO DEL DEPORTE DEL ESTADO DE CAMPECHE**

MODIFICACIONES A LA LEY DE INGRESOS ESTIMADA	\$59,000,778.02
LEY DE INGRESOS DEVENGADA	\$150,454,021.02
LEY DE INGRESOS RECAUDADA	\$150,454,021.02

Cuentas de Egresos:

PRESUPUESTO DE EGRESOS APROBADO	\$91,453,243.00
PRESUPUESTO DE EGRESOS POR EJERCER	\$427,233.86
MODIFICACIONES AL PRESUPUESTO DE EGRESOS APROBADO	\$59,394,952.67
PRESUPUESTO DE EGRESOS COMPROMETIDO	\$150,420,961.81
PRESUPUESTO DE EGRESOS DEVENGADO	\$150,420,961.81
PRESUPUESTO DE EGRESOS EJERCIDO	\$150,410,194.51
PRESUPUESTO DE EGRESOS PAGADO	\$150,398,194.51

c) NOTAS DE GESTIÓN ADMINISTRATIVA

1. Introducción

Los Estados Financieros de los entes públicos, proveen de información financiera a los principales usuarios de la misma, al Congreso y a los ciudadanos.

El objetivo del presente documento es la revelación del contexto y de los aspectos económicos-financieros más relevantes que influyeron en las decisiones del período, y que deberán ser considerados en la elaboración de los estados financieros para la mayor comprensión de los mismos y sus particularidades.

De esta manera, se informa y explica la respuesta del gobierno a las condiciones relacionadas con la información financiera de cada período de gestión; además, de exponer aquellas políticas que podrían afectar la toma de decisiones en períodos posteriores.



CUENTA PÚBLICA 2018
NOTAS A LOS ESTADOS FINANCIEROS
INSTITUTO DEL DEPORTE DEL ESTADO DE CAMPECHE

2. Panorama Económico y Financiero

La situación económica y financiera del INSTITUTO DEL DEPORTE DEL ESTADO DE CAMPECHE fue aceptable durante el 1er Trimestre; debido a que fueron tomados en cuenta todos los lineamientos y normas emitidos por el Consejo Nacional de Armonización Contable (CONAC), y los recursos otorgados fueron presupuestados y erogados de manera adecuada tanto presupuestal, contable y financiera.

3. Autorización e Historia

1.- El 19 de Diciembre del 2000 se publica en el periódico oficial el acuerdo del ejecutivo del estado por el que se crea el "INSTITUTO DEL DEPORTE DEL ESTADO DE CAMPECHE" (INDECAM), como un organismo público descentralizado de la Administración Pública del Estado, con personalidad jurídica, presupuesto y patrimonio propio y autonomía técnica y operativa tanto para el manejo de sus recursos humanos, materiales y financieros, como para la ejecución de sus programas, quedando sectorizado a la Secretaria de Educación, Cultura y Deporte del Gobierno del Estado de Campeche.

2.- El 14 de Septiembre de 2009 se publicó en el periódico oficial del estado de Campeche el decreto numero 265 por el cual se expidió la vigente ley orgánica de la Administración Pública del Estado de Campeche, misma que establece en su artículo 26, fracción XXI, que la Secretaria de Desarrollo Social y Regional tiene a su cargo fomentar y dirigir la práctica del deporte en el Estado; así como la participación y representación de la Entidad en juegos deportivos de carácter nacional e internacional.

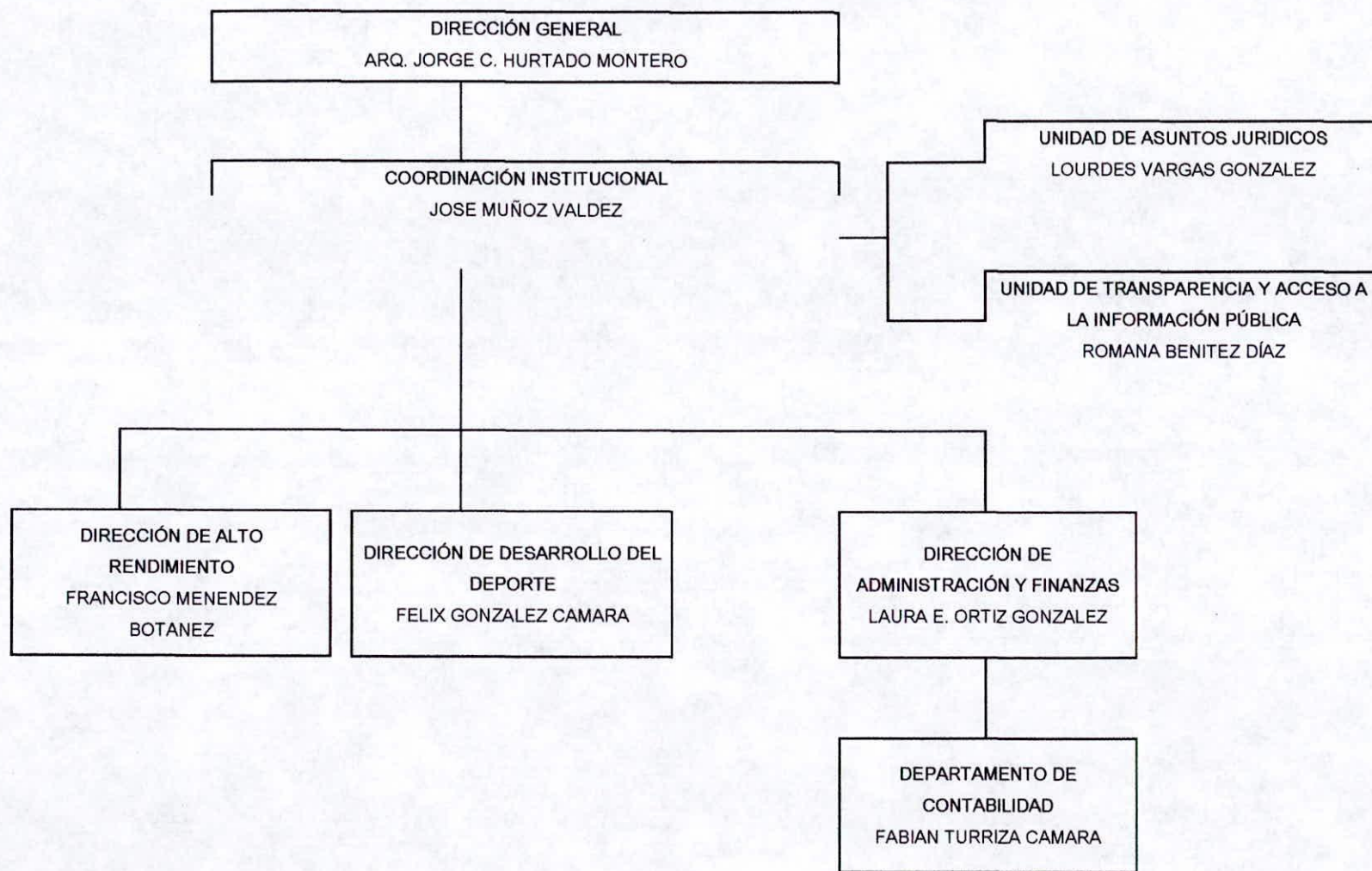
3.- Con fecha 19 de noviembre de 2009 se publicó en el periódico oficial del estado el acuerdo del ejecutivo que determina la agrupación por sectores de las entidades paraestatal de la Administración Pública del Estado de Campeche, el que en su artículo primero, fracción II, inciso 3, establece que el Instituto del Deporte del Estado de Campeche (INDECAM) quedo agrupado en el sector paraestatal coordinado por la Secretaria de Desarrollo Social y Regional

4. Organización y Objeto Social

Se informará sobre:



CUENTA PÚBLICA 2018
NOTAS A LOS ESTADOS FINANCIEROS
INSTITUTO DEL DEPORTE DEL ESTADO DE CAMPECHE



**CUENTA PÚBLICA 2018
NOTAS A LOS ESTADOS FINANCIEROS
INSTITUTO DEL DEPORTE DEL ESTADO DE CAMPECHE**

5. Bases de Preparación de los Estados Financieros

Se informará sobre:

- a) Si se ha observado la normatividad emitida por el CONAC y las disposiciones legales aplicables.
- b) La normatividad aplicada para el reconocimiento, valuación y revelación de los diferentes rubros de la información financiera, así como las bases de medición utilizadas para la elaboración de los estados financieros; por ejemplo: costo histórico, valor de realización, valor razonable, valor de recuperación o cualquier otro método empleado y los criterios de aplicación de los mismos.
- c) Postulados básicos.
- d) Normatividad supletoria. En caso de emplear varios grupos de normatividades (normatividades supletorias), deberá realizar la justificación razonable correspondiente, su alineación con los PBCG y a las características cualitativas asociadas descritas en el MCCG (documentos publicados en el Diario Oficial de la Federación, agosto 2009).
- e) Para las entidades que por primera vez estén implementando la base devengado de acuerdo a la Ley de Contabilidad, deberán:
 - Revelar las nuevas políticas de reconocimiento;
 - Su plan de implementación;
 - Revelar los cambios en las políticas, la clasificación y medición de las mismas, así como su impacto en la información financiera, y
 - Presentar los últimos estados financieros con la normatividad anteriormente utilizada con las nuevas políticas para fines de comparación en la transición a la base devengada.

6. Políticas de Contabilidad Significativas

Se informará sobre:

- a) Actualización: se informará del método utilizado para la actualización del valor de los activos, pasivos y Hacienda Pública/Patrimonio y las razones de dicha elección. Así como informar de la desconexión o reconexión inflacionaria.
- b) Informar sobre la realización de operaciones en el extranjero y de sus efectos en la información financiera gubernamental.
- c) Método de valuación de la inversión en acciones de Compañías subsidiarias no consolidadas y asociadas.
- d) Sistema y método de valuación de inventarios y costo de lo vendido.
- e) Beneficios a empleados: revelar el cálculo de la reserva actuarial, valor presente de los ingresos esperados comparado con el valor presente de la estimación de gastos tanto de los beneficiarios actuales como futuros.
- f) Provisiones: objetivo de su creación, monto y plazo.
- g) Reservas: objetivo de su creación, monto y plazo.

CUENTA PÚBLICA 2018
NOTAS A LOS ESTADOS FINANCIEROS
INSTITUTO DEL DEPORTE DEL ESTADO DE CAMPECHE

- h) Cambios en políticas contables y corrección de errores junto con la revelación de los efectos que se tendrá en la información financiera del ente público, ya sea retrospectivos o prospectivos.
- i) Reclasificaciones: se deben revelar todos aquellos movimientos entre cuentas por efectos de cambios en los tipos de operaciones.
- j) Depuración y cancelación de saldos.

7. Posición en Moneda Extranjera y Protección por Riesgo Cambiario

El Instituto del Deporte del Estado de Campeche no cuenta con Posición en Moneda Extranjera y Protección por Riesgo Cambiario

8. Reporte Analítico del Activo

DESCRIPCION	% DEPRECIACION	VIDA UTIL(AÑOS)
CONSTRUCCIONES EN PROCESO EN BIENES DE DOMINIO PÚBLICO	10	10
OTROS BIENES INMUEBLES	20	5
BIENES MUEBLES	10	10

9. Fideicomisos, Mandatos y Análogos

El Instituto del Deporte del Estado de Campeche no cuenta con Fideicomisos, Mandatos y Análogos

10. Reporte de la Recaudación

Los ingresos por recaudación provienen principalmente de cuotas por uso de instalaciones deportivas

11. Información sobre la Deuda y el Reporte Analítico de la Deuda

La deuda del Instituto del Deporte del Estado de Campeche es directamente tratada con los proveedores y se contempla un plazo máximo de 180 días.



**CUENTA PÚBLICA 2018
NOTAS A LOS ESTADOS FINANCIEROS
INSTITUTO DEL DEPORTE DEL ESTADO DE CAMPECHE**

12. Calificaciones otorgadas

La deuda del Instituto del Deporte del Estado de Campeche no cuenta con calificaciones otorgadas

13. Proceso de Mejora

Se informará de:

- a) Principales Políticas de control interno.

Dentro de los procesos de mejoras del instituto del deporte se encuentran los diferentes cursos de capacitación que durante el año se han estado impartiendo, así como la asistencia periódica de servidores públicos a los diferentes eventos de capacitación realizados por las diferentes instancias gubernamentales.

14. Información por Segmentos

Cuando se considere necesario se podrá revelar la información financiera de manera segmentada debido a la diversidad de las actividades y operaciones que realizan los entes públicos, ya que la misma proporciona información acerca de las diferentes actividades operativas en las cuales participa, de los productos o servicios que maneja, de las diferentes áreas geográficas, de los grupos homogéneos con el objetivo de entender el desempeño del ente, evaluar mejor los riesgos y beneficios del mismo, y entenderlo como un todo y sus partes integrantes.

Consecuentemente, esta información contribuye al análisis más preciso de la situación financiera, grados y fuentes de riesgo y crecimiento potencial de negocio.

15. Eventos Posteriores al Cierre

El ente público informará el efecto en sus estados financieros de aquellos hechos ocurridos en el período posterior al que informa, que proporcionan mayor evidencia sobre eventos que le afectan económicamente y que no se conocían a la fecha de cierre.

16. Partes Relacionadas


Se debe establecer por escrito que no existen partes relacionadas que pudieran ejercer influencia significativa sobre la toma de decisiones financieras y operativas.

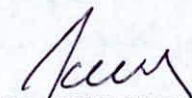


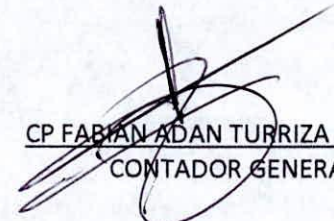
**CUENTA PÚBLICA 2018
NOTAS A LOS ESTADOS FINANCIEROS
INSTITUTO DEL DEPORTE DEL ESTADO DE CAMPECHE**

17. Responsabilidad Sobre la Presentación Razonable de la Información Contable

La Información Contable deberá estar firmada en cada página de la misma e incluir al final la siguiente leyenda: "Bajo protesta de decir verdad declaramos que los Estados Financieros y sus notas, son razonablemente correctos y son responsabilidad del emisor". Lo anterior, no será aplicable para la información contable consolidada.


ARQ JORGE CARLOS HURTADO MONTERO
DIRECTOR GENERAL



LIC LAURA ELENA ORTIZ GONZALEZ
DIRECTORA DE ADMON Y FINANZAS


CP FABIAN ADAN TURRIZA CAMARA
CONTADOR GENERAL


CUENTA PÚBLICA 2018
Conciliación entre los Ingresos Presupuestarios y Contables
Del 1o. de enero al 31 de diciembre de 2018
(Pesos)

ENTE PÚBLICO: INSTITUTO DEL DEPORTE DEL ESTADO DE CAMPECHE


1. Ingresos Presupuestarios		150,454,021.02
2. Más ingresos contables no presupuestarios		
		67,810.91
Incremento por variación de inventarios	0.00	
Disminución del exceso de estimaciones por pérdida o deterioro u obsolescencia	0.00	
Disminución del exceso de provisiones	0.00	
Otros ingresos y beneficios varios	38,426.67	
Otros ingresos contables no presupuestarios	29,384.24	
3. Menos ingresos presupuestarios no contables		
		0.00
Productos de capital	0.00	
Aprovechamientos capital	0.00	
Ingresos derivados de financiamientos	0.00	
Otros Ingresos presupuestarios no contables	0.00	
4. Ingresos Contables (4=1+2-3)		150,521,831.93



 ARO JORGE CARLOS HURTADO
 MONTERO
 DIRECTOR GENERAL



 LIC LAURA ELENA ORTIZ
 GONZALEZ
 DIRECTORA DE ADMON Y
 FINANZAS




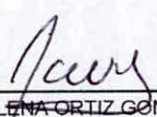
 CP FABIÁN ADÁN TURRIZA CAMARA
 CONTADOR GENERAL


CUENTA PÚBLICA 2018
Conciliación entre los Egresos Presupuestarios y los Gastos Contables
Del 1o. de enero al 31 de diciembre de 2018
(Pesos)

ENTE PÚBLICO: INSTITUTO DEL DEPORTE DEL ESTADO DE CAMPECHE

1. Total de egresos (presupuestarios)		150,420,961.81
2. Menos egresos presupuestarios no contables		394,174.65
Mobiliario y equipo de administración	0.00	
Mobiliario y equipo educacional y recreativo	0.00	
Equipo e instrumental médico y de laboratorio	0.00	
Vehículos y equipo de transporte	0.00	
Equipo de defensa y seguridad	0.00	
Maquinaria, otros equipos y herramientas	0.00	
Activos biológicos	0.00	
Bienes inmuebles	0.00	
Activos intangibles	0.00	
Obra pública en bienes propios	0.00	
Acciones y participaciones de capital	0.00	
Compra de títulos y valores	0.00	
Inversiones en fideicomisos, mandatos y otros análogos	0.00	
Provisiones para contingencias y otras erogaciones especiales	0.00	
Amortización de la deuda pública	0.00	
Adeudos de ejercicios fiscales anteriores (ADEFAS)	394,174.65	
Otros Egresos Presupuestales No Contables	0.00	
3. Más gastos contables no presupuestales		569,226.84
Estimaciones, depreciaciones, deterioros, obsolescencia y amortizaciones	430,074.31	
Provisiones	0.00	
Disminución de inventarios	0.00	
Aumento por insuficiencia de estimaciones por pérdida o deterioro u obsolescencia	0.00	
Aumento por insuficiencia de provisiones	0.00	
Otros Gastos	139,152.53	
Otros Gastos Contables No Presupuestales	0.00	
4. Total de Gasto Contable (4 = 1 - 2 +3)		150,596,014.00


 ARQ JORGE CARLOS HURTADO
 MONTERO
 DIRECTOR GENERAL


 LIC LAURA ELENA ORTIZ GONZALEZ
 DIRECTORA DE ADMON Y FINANZAS


 CP FABIAN ADAN TURRIZA CÁMARA
 CONTADOR GENERAL



INFORMACIÓN PRESUPUESTARIA

CUENTA PUBLICA
ENTIDAD FEDERATIVA DE CAMPECHE


| 2018


CUENTA PÚBLICA 2018
Estado Analítico de Ingresos
Del 1o. de enero al 31 de diciembre de 2018
(Pesos)


ENTE PÚBLICO: INSTITUTO DEL DEPORTE DEL ESTADO DE CAMPECHE

Rubro de Ingresos	Ingreso					Diferencia
	Estimado	Ampliaciones y Reducciones	Modificado	Devengado	Recaudado	
	(1)	(2)	(3= 1 + 2)	(4)	(5)	
Impuestos	0.00	0.00	0.00	0.00	0.00	0.00
Cuotas y Aportaciones de Seguridad Social	0.00	0.00	0.00	0.00	0.00	0.00
Contribuciones de Mejoras	0.00	0.00	0.00	0.00	0.00	0.00
Derechos	0.00	0.00	0.00	0.00	0.00	0.00
Productos	0.00	0.00	0.00	0.00	0.00	0.00
Corriente	0.00	0.00	0.00	0.00	0.00	0.00
Capital	0.00	0.00	0.00	0.00	0.00	0.00
Aprovechamientos	0.00	0.00	0.00	0.00	0.00	0.00
Corriente	0.00	0.00	0.00	0.00	0.00	0.00
Capital	0.00	0.00	0.00	0.00	0.00	0.00
Ingresos por Ventas de Bienes y Servicios	0.00	3,463,783.24	3,463,783.24	3,463,783.24	3,463,783.24	3,463,783.24
Participaciones y Aportaciones	0.00	0.00	0.00	0.00	0.00	0.00
Transferencias, Asignaciones, Subsidios y Otras Ayudas	91,453,243.00	55,536,994.78	146,990,237.78	146,990,237.78	146,990,237.78	55,536,994.78
Ingresos Derivados de Financiamientos	0.00	0.00	0.00	0.00	0.00	0.00
Total	91,453,243.00	59,000,778.02	150,454,021.02	150,454,021.02	150,454,021.02	59,000,778.02
Ingresos excedentes						59,000,778.02

Estado Analítico de Ingresos Por Fuente de Financiamiento	Ingreso					Diferencia
	Estimado	Ampliaciones y Reducciones	Modificado	Devengado	Recaudado	
	(1)	(2)	(3= 1 + 2)	(4)	(5)	
Ingresos del Gobierno	0.00	0.00	0.00	0.00	0.00	0.00
Impuestos	0.00	0.00	0.00	0.00	0.00	0.00
Contribuciones de Mejoras	0.00	0.00	0.00	0.00	0.00	0.00
Derechos	0.00	0.00	0.00	0.00	0.00	0.00
Productos	0.00	0.00	0.00	0.00	0.00	0.00
Corriente	0.00	0.00	0.00	0.00	0.00	0.00
Capital	0.00	0.00	0.00	0.00	0.00	0.00
Aprovechamientos	0.00	0.00	0.00	0.00	0.00	0.00
Corriente	0.00	0.00	0.00	0.00	0.00	0.00
Capital	0.00	0.00	0.00	0.00	0.00	0.00
Participaciones y Aportaciones	0.00	0.00	0.00	0.00	0.00	0.00
Transferencias, Asignaciones, Subsidios y Otras Ayudas	0.00	0.00	0.00	0.00	0.00	0.00
Ingresos de Organismos y Empresas	91,453,243.00	59,000,778.02	150,454,021.02	150,454,021.02	150,454,021.02	59,000,778.02
Cuotas y Aportaciones de Seguridad Social	0.00	0.00	0.00	0.00	0.00	0.00
Ingresos por Ventas de Bienes y Servicios	0.00	3,463,783.24	3,463,783.24	3,463,783.24	3,463,783.24	3,463,783.24
Transferencias, Asignaciones, Subsidios y Otras Ayudas	91,453,243.00	55,536,994.78	146,990,237.78	146,990,237.78	146,990,237.78	55,536,994.78
Ingresos derivados de financiamiento	0.00	0.00	0.00	0.00	0.00	0.00
Ingresos Derivados de Financiamientos	0.00	0.00	0.00	0.00	0.00	0.00
Total	91,453,243.00	59,000,778.02	150,454,021.02	150,454,021.02	150,454,021.02	59,000,778.02
Ingresos excedentes						59,000,778.02


ARQ JORGE CARLOS HURTADO MONTERO
DIRECTOR GENERAL



LIC LAURA ELENA ORTIZ GONZALEZ
DIRECTORA DE ADMON Y FINANZAS



CP FABIAN ADAN TURRIZA CAMARA
CONTADOR GENERAL


CUENTA PÚBLICA 2018
Estado Analítico del Ejercicio del Presupuesto de Egresos
Clasificación por Objeto del Gasto (Capítulo y Concepto)
Del 1o. de enero al 31 de diciembre de 2018
(Pesos)

ENTE PÚBLICO: INSTITUTO DEL DEPORTE DEL ESTADO DE CAMPECHE

Concepto	Egresos					Subejercicio
	Aprobado	Ampliaciones/ (Reducciones)	Modificado	Devengado	Pagado	
	1	2	3 = (1+2)	4	5	
Equipo e Instrumental Médico y de Laboratorio	0.00	0.00	0.00	0.00	0.00	0.00
Vehículos y Equipo de Transporte	0.00	0.00	0.00	0.00	0.00	0.00
Equipo de Defensa y Seguridad	0.00	0.00	0.00	0.00	0.00	0.00
Maquinaria, Otros Equipos y Herramientas	0.00	0.00	0.00	0.00	0.00	0.00
Activos Biológicos	0.00	0.00	0.00	0.00	0.00	0.00
Bienes Inmuebles	0.00	0.00	0.00	0.00	0.00	0.00
Activos Intangibles	0.00	0.00	0.00	0.00	0.00	0.00
Inversión Pública	0.00	0.00	0.00	0.00	0.00	0.00
Obra Pública en Bienes de Dominio Público	0.00	0.00	0.00	0.00	0.00	0.00
Obra Pública en Bienes Propios	0.00	0.00	0.00	0.00	0.00	0.00
Proyectos Productivos y Acciones de Fomento	0.00	0.00	0.00	0.00	0.00	0.00
Inversiones Financieras y Otras Provisiones	0.00	0.00	0.00	0.00	0.00	0.00
Inversiones Para el Fomento de Actividades Productivas.	0.00	0.00	0.00	0.00	0.00	0.00
Acciones y Participaciones de Capital	0.00	0.00	0.00	0.00	0.00	0.00
Compra de Títulos y Valores	0.00	0.00	0.00	0.00	0.00	0.00
Concesión de Préstamos	0.00	0.00	0.00	0.00	0.00	0.00
Inversiones en Fideicomisos, Mandatos y Otros Análogos	0.00	0.00	0.00	0.00	0.00	0.00
Otras Inversiones Financieras	0.00	0.00	0.00	0.00	0.00	0.00
Provisiones para Contingencias y Otras Erogaciones Especiales	0.00	0.00	0.00	0.00	0.00	0.00
Participaciones y Aportaciones	0.00	0.00	0.00	0.00	0.00	0.00
Participaciones	0.00	0.00	0.00	0.00	0.00	0.00
Aportaciones	0.00	0.00	0.00	0.00	0.00	0.00
Convenios	0.00	0.00	0.00	0.00	0.00	0.00
Deuda Pública	0.00	394,174.65	394,174.65	394,174.65	394,174.65	0.00
Amortización de la Deuda Pública	0.00	0.00	0.00	0.00	0.00	0.00
Intereses de la Deuda Pública	0.00	0.00	0.00	0.00	0.00	0.00
Comisiones de la Deuda Pública	0.00	0.00	0.00	0.00	0.00	0.00
Gastos de la Deuda Pública	0.00	0.00	0.00	0.00	0.00	0.00
Costo por Coberturas	0.00	0.00	0.00	0.00	0.00	0.00
Apoyos Financieros	0.00	0.00	0.00	0.00	0.00	0.00
Adeudos de Ejercicios Fiscales Anteriores (Adefas)	0.00	394,174.65	394,174.65	394,174.65	394,174.65	0.00
Total del Gasto	91,453,243.00	59,394,952.67	150,848,195.67	150,420,961.81	150,396,184.51	427,233.86


 ARQ JORGE CARLOS HURTADO MONTERO
 DIRECTOR GENERAL



 LIC LAURA ELENA ORTIZ GONZALEZ
 DIRECTORA DE ADMON Y FINANZAS



 CP FABIAN ADAN TURRIZA CAMARA
 CONTADOR GENERAL


CUENTA PÚBLICA 2018
Estado Analítico del Ejercicio del Presupuesto de Egresos
Clasificación Económica (por Tipo de Gasto)
Del 1o. de enero al 31 de diciembre de 2018
(Pesos)

ENTE PÚBLICO: INSTITUTO DEL DEPORTE DEL ESTADO DE CAMPECHE

Concepto	Egresos					Subejercicio 6 = (3-4)
	Aprobado	Ampliaciones/ (Reducciones)	Modificado	Devengado	Pagado	
	1	2	3 = (1+2)	4	5	
Gasto Corriente	91,453,243.00	59,000,778.02	150,454,021.02	150,026,787.16	150,004,019.86	427,233.86
Gasto de Capital	0.00	0.00	0.00	0.00	0.00	0.00
Amortización de la Deuda y Disminución de Pasivos	0.00	394,174.65	394,174.65	394,174.65	394,174.65	0.00
Pensiones y Jubilaciones	0.00	0.00	0.00	0.00	0.00	0.00
Participaciones	0.00	0.00	0.00	0.00	0.00	0.00
Total del Gasto	91,453,243.00	59,394,952.67	150,848,195.67	150,420,961.81	150,398,194.51	427,233.86


 ARQ JORGE CARLOS HURTADO MONTERO
 DIRECTOR GENERAL



 LIC LAURA ELENA ORTIZ GONZALEZ
 DIRECTORA DE ADMON Y FINANZAS

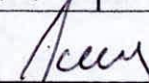

 CP FABIAN ADAN TURRIZA CAMARA
 CONTADOR GENERAL


CUENTA PÚBLICA 2018
Estado Analítico del Ejercicio del Presupuesto de Egresos
Clasificación Administrativa
Del 1o. de enero al 31 de diciembre de 2018
(Pesos)

ENTE PÚBLICO: INSTITUTO DEL DEPORTE DEL ESTADO DE CAMPECHE

Concepto	Egresos					Subejercicio
	Aprobado	Ampliaciones/ (Reducciones)	Modificado	Devengado	Pagado	
	1	2	3 = (1 + 2)	4	5	
[1]21120 INDECAM	91,463,243.00	69,394,962.67	160,848,195.67	160,420,961.81	150,398,194.51	427,233.86
Total del Gasto	91,463,243.00	69,394,962.67	160,848,195.67	160,420,961.81	150,398,194.51	427,233.86


 ARQ JORGE CARLOS HURTADO MONTERO
 DIRECTOR GENERAL



 LIC LAURA ELENA ORTIZ GONZALEZ
 DIRECTORA DE ADMON Y FINANZAS



 CP FABIAN ADÁN TURRIZA CÁMARA
 CONTADOR GENERAL


CUENTA PÚBLICA 2018
Clasificación Funcional (Finalidad y Función)
Del 1o. de enero al 31 de diciembre de 2018
(Pesos)

ENTE PÚBLICO: INSTITUTO DEL DEPORTE DEL ESTADO DE CAMPECHE

Concepto	Egresos					Subejercicio 8 = (3 - 4)
	Aprobado	Ampliaciones/ (Reducciones)	Modificado	Devengado	Pagado	
	1	2	3 = (1 + 2)	4	5	
Gobierno	0.00	850,000.00	850,000.00	849,052.75	849,052.75	947.25
Legislación	0.00	0.00	0.00	0.00	0.00	0.00
Justicia	0.00	0.00	0.00	0.00	0.00	0.00
Coordinación de la Política de Gobierno	0.00	0.00	0.00	0.00	0.00	0.00
Relaciones Exteriores	0.00	0.00	0.00	0.00	0.00	0.00
Asuntos Financieros y Hacendarios	0.00	0.00	0.00	0.00	0.00	0.00
Seguridad Nacional	0.00	0.00	0.00	0.00	0.00	0.00
Asuntos de Orden Público y de Seguridad Interior	0.00	850,000.00	850,000.00	849,052.75	849,052.75	947.25
Otros Servicios Generales	0.00	0.00	0.00	0.00	0.00	0.00
Desarrollo Social	91,453,243.00	58,544,952.67	149,998,195.67	149,571,909.06	149,549,141.78	429,286.61
Protección Ambiental	0.00	0.00	0.00	0.00	0.00	0.00
Vivienda y Servicios a la Comunidad	0.00	0.00	0.00	0.00	0.00	0.00
Salud	0.00	0.00	0.00	0.00	0.00	0.00
Recreación, Cultura y Otras Manifestaciones Sociales	91,453,243.00	58,544,952.67	149,998,195.67	149,571,909.06	149,549,141.78	429,286.61
Educación	0.00	0.00	0.00	0.00	0.00	0.00
Protección Social	0.00	0.00	0.00	0.00	0.00	0.00
Otros Asuntos Sociales	0.00	0.00	0.00	0.00	0.00	0.00
Desarrollo Económico	0.00	0.00	0.00	0.00	0.00	0.00
Asuntos Económicos, Comerciales y Laborales en General	0.00	0.00	0.00	0.00	0.00	0.00
Agropecuaria, Silvicultura, Pesca y Caza	0.00	0.00	0.00	0.00	0.00	0.00
Combustibles y Energía	0.00	0.00	0.00	0.00	0.00	0.00
Minería, Manufacturas y Construcción	0.00	0.00	0.00	0.00	0.00	0.00
Transporte	0.00	0.00	0.00	0.00	0.00	0.00
Comunicaciones	0.00	0.00	0.00	0.00	0.00	0.00
Turismo	0.00	0.00	0.00	0.00	0.00	0.00
Ciencia, Tecnología e Innovación	0.00	0.00	0.00	0.00	0.00	0.00
Otras Industrias y Otros Asuntos Económicos	0.00	0.00	0.00	0.00	0.00	0.00
Otras no Clasificadas en Funciones Anteriores	0.00	0.00	0.00	0.00	0.00	0.00
Transacciones de la Deuda Pública / Costo Financiero de la Deuda	0.00	0.00	0.00	0.00	0.00	0.00
Transferencias, Participaciones y Aportaciones entre Diferentes Niveles y Órdenes de Gobierno	0.00	0.00	0.00	0.00	0.00	0.00
Saneamiento del Sistema Financiero	0.00	0.00	0.00	0.00	0.00	0.00
Adeudos de Ejercicios Fiscales Anteriores	0.00	0.00	0.00	0.00	0.00	0.00
Total del Gasto	91,453,243.00	58,544,952.67	149,998,195.67	149,420,961.81	149,398,194.51	427,233.86


ARQ JORGE CARLOS HURTADO MONTERO
 DIRECTOR GENERAL


LIC LAURA ELENA ORTIZ GONZALEZ
 DIRECTORA DE ADMON Y FINANZAS



CP FABIAN ADAN TURRIZZA CAMARA
 CONTADOR GENERAL


CUENTA PÚBLICA 2018
Intereses de la Deuda
Del 1o. de enero al 31 de diciembre de 2018
(Pesos)


1/1

ENTE PÚBLICO: INSTITUTO DEL DEPORTE DEL ESTADO DE CAMPECHE

Identificación de Crédito o Instrumento	Devengado	Pagado
Créditos Bancarios		
0	0.00	0.00
Total Créditos Bancarios:	0.00	0.00
Otros Instrumentos de Deuda		
Total Otros Instrumentos de Deuda:		
TOTAL:	0.00	0.00


 ARQ. JORGE CARLOS HURTADO
 MONTERO
 DIRECTOR GENERAL



 LIC LAURA ELENA ORTIZ
 GONZALEZ
 DIRECTORA DE ADMON Y
 FINANZAS

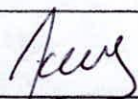

 CP FABIAN ADÁN TURRIZA
 CÁMARA
 CONTADOR GENERAL


CUENTA PÚBLICA 2018
Endeudamiento Neto
Del 1o. de enero al 31 de diciembre de 2018
(Pesos)

ENTE PÚBLICO: INSTITUTO DEL DEPORTE DEL ESTADO DE CAMPECHE

Identificación de Crédito o Instrumento	Colocación	Amortización	Endeudamiento Neto
	A	B	C = A - B
Creditos Bancarios			
0	0.00	0.00	0.00
Total Créditos Bancarios	0.00	0.00	0.00
Otros Instrumentos de Deuda			
Total Otros Instrumentos de Deuda			
TOTAL	0.00	0.00	0.00


 ARQ JORGE CARLOS HURTADO MONTERO
 DIRECTOR GENERAL


 LIC LAURA ELENA ORTIZ GONZALEZ
 DIRECTORA DE ADMON Y FINANZAS


 CP FABIAN ADAN TURRIZA CAMARA
 CONTADOR GENERAL

CUENTA PÚBLICA 2018
Indicadores de Postura Fiscal
Del 1o. de enero al 31 de diciembre de 2018
(Pesos)

ENTE PÚBLICO: INSTITUTO DEL DEPORTE DEL ESTADO DE CAMPECHE

Concepto	Estimado	Devengado	Pagado ³
I. Ingresos Presupuestarios (I=1+2)	91,453,243.00	150,454,021.02	150,454,021.02
1. Ingresos del Gobierno de la Entidad Federativa ¹	0.00	0.00	0.00
2. Ingresos del Sector Paraestatal ¹	91,453,243.00	150,454,021.02	150,454,021.02
II. Egresos Presupuestarios (II=3+4)	91,453,243.00	150,026,787.16	150,004,019.86
3. Egresos del Gobierno de la Federativa ²	0.00	0.00	0.00
4. Egresos del Sector Paraestatal ²	91,453,243.00	150,026,787.16	150,004,019.86
III. Balance Presupuestario (Superávit o Déficit) (III=I - II)	0.00	427,233.86	450,001.16


Concepto	Estimado	Devengado	Pagado ³
III. Balance presupuestario (Superávit o Déficit)	0.00	427,233.86	450,001.16
IV. Intereses, Comisiones y Gastos de la Deuda	0.00	0.00	0.00
V. Balance Primario (Superávit o Déficit) (V= III - IV)	0.00	427,233.86	450,001.16

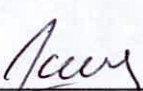
Concepto	Estimado	Devengado	Pagado ³
A. Financiamiento	0.00	0.00	0.00
B. Amortización de la deuda	0.00	394,174.65	394,174.65
C. Endeudamiento ó desendeudamiento (C = A - B)	0.00	(394,174.65)	(394,174.65)


1. Los Ingresos que se presentan son los ingresos presupuestarios totales sin incluir los ingresos por financiamientos. Los Ingresos del Gobierno de la Entidad Federativa corresponden a los del Poder Ejecutivo, Legislativo Judicial y Autónomos

2. Los egresos que se presentan son los egresos presupuestarios totales sin incluir los egresos por amortización. Los egresos del Gobierno de la Entidad Federativa corresponden a los del Poder Ejecutivo, Legislativo, Judicial y Órganos Autónomos

3. Para Ingresos se reportan los ingresos recaudados; para egresos se reportan los egresos pagados


 ARQ JORGE CARLOS HURTADO
 MONTERO
 CONTADOR GENERAL


 LIC LAURA ELENA ORTIZ GONZALEZ
 DIRECTORA DE ADMON Y FINANZAS


 CP FABIAN ADAM TURRIZA CAMARA
 CONTADOR GENERAL



INFORMACIÓN PROGRAMÁTICA


CUENTA PÚBLICA
ENTIDAD FEDERATIVA DE CAMPECHE


2018


CUENTA PÚBLICA 2018
Gasto por Categoría Programática
Del 1o. de enero al 31 de diciembre de 2018
(Pesos)

ENTE PÚBLICO: INSTITUTO DEL DEPORTE DEL ESTADO DE CAMPECHE

Concepto	Egresos					
	Aprobado 1	Ampliaciones/ (Reducciones) 2	Modificado 3 = (1 + 2)	Devengado 4	Pagado 5	Subejercicio 6 = (3 - 4)
Programas	91,453,243.00	59,394,952.67	150,848,195.67	150,420,961.81	150,398,194.51	427,233.86
Subsidios: Sector Social y Privado o Entidades Federativas y Municipios	0.00	23,810,927.69	23,810,927.69	23,807,364.81	23,807,364.81	3,562.88
Sujetos a Reglas de Operación	0.00	17,961,071.68	17,961,071.68	17,958,456.05	17,958,456.05	2,615.63
Otros Subsidios	0.00	5,849,856.01	5,849,856.01	5,848,908.76	5,848,908.76	947.25
Desempeño de la Funciones	91,453,243.00	35,584,024.98	127,037,267.98	126,613,597.00	126,590,829.70	423,670.98
Prestación de Servicios Públicos	0.00	0.00	0.00	0.00	0.00	0.00
Provisión de Bienes Públicos	0.00	0.00	0.00	0.00	0.00	0.00
Planeación, seguimiento y evaluación de políticas públicas	0.00	0.00	0.00	0.00	0.00	0.00
Promoción y fomento	91,453,243.00	35,584,024.98	127,037,267.98	126,613,597.00	126,590,829.70	423,670.98
Regulación y supervisión	0.00	0.00	0.00	0.00	0.00	0.00
Funciones de las Fuerzas Armadas (Únicamente Gobierno Federal)	0.00	0.00	0.00	0.00	0.00	0.00
Específicos	0.00	0.00	0.00	0.00	0.00	0.00
Proyectos de Inversión	0.00	0.00	0.00	0.00	0.00	0.00
Administrativos y de Apoyo	0.00	0.00	0.00	0.00	0.00	0.00
Apoyo al proceso presupuestario y para mejorar la eficiencia institucional	0.00	0.00	0.00	0.00	0.00	0.00
Apoyo a la función pública y al mejoramiento de la función	0.00	0.00	0.00	0.00	0.00	0.00
Operaciones Ajenas	0.00	0.00	0.00	0.00	0.00	0.00
Compromisos	0.00	0.00	0.00	0.00	0.00	0.00
Obligaciones de Cumplimiento de resolución jurisdiccional	0.00	0.00	0.00	0.00	0.00	0.00
Desastres Naturales	0.00	0.00	0.00	0.00	0.00	0.00
Obligaciones	0.00	0.00	0.00	0.00	0.00	0.00
Pensiones y Jubilaciones	0.00	0.00	0.00	0.00	0.00	0.00
Aportaciones a la seguridad social	0.00	0.00	0.00	0.00	0.00	0.00
Aportaciones a fondos de estabilización	0.00	0.00	0.00	0.00	0.00	0.00
Aportaciones a fondos de inversión y reestructura de pensiones	0.00	0.00	0.00	0.00	0.00	0.00
Programas de Gasto Federalizado (Gobierno Federal)	0.00	0.00	0.00	0.00	0.00	0.00
Gasto Federalizado	0.00	0.00	0.00	0.00	0.00	0.00
Participaciones a entidades federativas y municipios	0.00	0.00	0.00	0.00	0.00	0.00
Costo financiero, deuda o apoyos a deudores y ahorradores de la banca	0.00	0.00	0.00	0.00	0.00	0.00
Adeudos de ejercicios fiscales anteriores	0.00	0.00	0.00	0.00	0.00	0.00
Total Del Gasto	91,453,243.00	59,394,952.67	150,848,195.67	150,420,961.81	150,398,194.51	427,233.86


 ARQ JORGE CARLOS HURTADO MONTERO
 DIRECTOR GENERAL



 LIC LAURA ELENA ORTIZ GONZALEZ
 DIRECTORA DE ADMON Y FINANZAS


 CP FABIAN ADAN TURRIZA CAMARA
 CONTADOR GENERAL


PROGRAMAS Y PROYECTOS DE INVERSIÓN DEL 01 DE ENERO AL 31 DE DICIEMBRE 2018

LISTADO DE PROGRAMAS Y ACTIVIDADES A CARGO DEL INSTITUTO DEL DEPORTE DEL ESTADO DE CAMPECHE

PROGRAMA, OBRA, PROYECTO O ACCION	ACCIONES
Apoyar la Práctica y Desarrollo de Actividades Deportivas en el Estado	<p>Se planeó, programó y ejercieron los recursos autorizados para la operación de los programas y proyectos implementados para el desarrollo del deporte y la cultura física según lo estipulado en el Plan Estatal de Desarrollo.</p> <p>Se realizaron en nuestro estado 31 eventos de talla estatal, regional, nacional e internacional, para impulsar a Campeche como un destino de turismo deportivo y como parte de las estrategias para promover el deporte y generar derrama económica en el Estado.</p> <p>Por otra parte, para continuar con el posicionamiento de Campeche en el ámbito deportivo nacional e internacional se realizaron las gestiones correspondientes y se logró que nuestro Estado sea sede, por tercer año consecutivo, del Ironman 70.3 que se realizara el próximo mes de marzo.</p>
Deporte Profesional y Semi profesional	<p>Se brindó el apoyo al equipo Profesional de Beisbol Piratas de Campeche y al equipo de Futbol soccer Semi profesionales Corsarios de para que participen en sus respectivas ligas.</p>
Capacitación y Actualización	<p>Durante el año 2018, el Instituto del Deporte apoyo y desarrollo 26 cursos de capacitación y actualización en materia deportiva en beneficio de 668 entrenadores de todo el Estado, destacando la Capacitación a Promotores Deportivos, el Curso Estatal a Profesores de Educación Física Nivel Básico, el curso Academia CONADE para entrenadores de Béisbol, la Reunión Nacional de Voleibol Nivel II, la cual contó con la presencia de entrenadores de los Estado de Campeche, Oaxaca, Tabasco, Tamaulipas y Yucatán; entre otros.</p> <p>También se realizaron 41 cursos de ciencias aplicadas al Deporte en beneficio de 691 personas, entre los que destacan los siguientes: Dosificación del ejercicio terapéutico y readaptación, Electroterapia aplicada al deporte, Atención primaria a las patologías frecuentes en el Deporte, Psicología en el deporte, Calentamiento en el Deporte, Fisioterapia Deportiva, Cuando y como hacer estiramientos, Entrenamiento Postdescarga, entre otros.</p>
Activación Física y Recreación.	<p>En 2018 se llevaron a cabo 103 eventos de la Estrategia de Activación Física y Recreación, con la cual se atendieron más de 24 mil 800 personas en todo el Estado con sus diversas modalidades como son los Eventos Masivos, Escolar, Laboral, entre otras.</p>




Subcomités y Consejos Deportivos.	Se apoyó a los 11 subcomités deportivos municipales en su operación y buen funcionamiento.
Deporte Estudiantil	Se apoyó en la realización de los diferentes juegos deportivos escolares en coordinación con la Secretaría de Educación, con la participación de 25 mil 333 alumnos
Deporte Asociado	Con la intención de fortalecer el deporte asociado se han otorgado 91 apoyos a diversas asociaciones deportivas para que asistan a eventos de actualización y eventos deportivos de preparación. En 2018 se incrementó a 10,446 el número de participantes en 254 asociaciones o clubes, con lo que Campeche sigue impulsando la formalización de deportistas debidamente inscritos en el Sistema de Registro de Deporte Federado (SIREF), de la Confederación Deportiva Mexicana A.C. (CODEME).
Operación y Mantenimiento de Infraestructura Deportiva	Se determinaron las necesidades prioritarias para el mantenimiento y buen funcionamiento de las 7 instalaciones deportivas a cargo del INDECAM.
Centros de Desarrollo Deportivo	Se atendió la operación y funcionamiento de los 54 Centros y Unidades de Desarrollo de Talentos Deportivos en el Estado.




Ente Público: INSTITUTO DEL DEPORTE DEL ESTADO DE CAMPECHE

PROGRAMA, OBRA, PROYECTO O ACCION	ACCIONES
Centros Deportivos Escolares y Municipales	<p>Los Centros del Deporte Escolar y Municipal (CEDEM), tienen como objetivo promover el deporte de manera organizada e incluyente, a través de ligas deportivas en los planteles escolares y en los municipios. En el periodo que se informa, se contabilizan 37 Centros Deportivos Escolares y Municipales, ubicados en los 11 municipios, en los que se atendieron a 80 mil 234 personas, siendo 51 mil 235 hombres y 28 mil 999 mujeres.</p> <p>De los 37 Centros Deportivos Escolares y Municipales que existen en el estado, 3 son considerados CEDEM's Especiales para la Atención de Personas en Situación de Vulnerabilidad, estos son: el CAM número 4 de Ciudad Concordia, el Albergue infantil María Palmira Lavalle, y el Centro de Internamiento para Adolescentes de Kila, Lerma.</p>
Olimpiada Nacional Entrenadores Nacionales de Reserva Nacional	<p>En la edición 2018 de la Olimpiada Nacional y Nacional Juvenil, la delegación campechana estuvo integrada por 271 personas entre deportistas, entrenadores, delegados deportivos, personal de medicina, jueces, oficiales, jefes de misión y prensa, entre otros. En estos eventos nuestros deportistas obtuvieron un total de 93 medallas, de las cuales 35 fueron de oro, 20 de plata y 38 de bronce en disciplinas como atletismo, ciclismo, judo, karate, levantamiento de pesas, luchas asociadas, patinaje sobre ruedas en sus modalidades artístico y de velocidad, taekwondo y tiro con arco.</p>
Entrenadores Nacionales de Talentos Deportivos	<p>Los excelentes resultados obtenidos en el primer semestre de 2018, por nuestros atletas posicionaron a Campeche en el primer lugar de la Tabla de Eficiencia de la CONADE con el 54 por ciento en el Nacional Juvenil y en el cuarto lugar en la tabla correspondiente a la Olimpiada Nacional, con el 31 por ciento de eficiencia deportiva. Además, se ocuparon las posiciones 10 y 11 de los medalleros de la Olimpiada Nacional y Nacional Juvenil, respectivamente.</p>
Deporte Paralímpico	<p>Por otra parte, con el objetivo de impulsar la participación de personas con alguna discapacidad física, psíquica o sensorial en el Centro Paralímpico de Campeche se cuenta con cuatro escuelas de iniciación deportiva donde se ofrecen las disciplinas de Atletismo, Boccia, Taekwondo y Natación; además para deportistas convencionales también se ofrece Judo, Halterofilia y los servicios de Aerobics y Crossfit con los cuales, en el 2018, se atendió a más de 6 mil 75 personas.</p> <p>En la Paralimpiada Nacional 2018 nuestros deportistas cosecharon 14 medallas de Oro, 3 de Plata y 4 de Bronce, para un total de 21 preseas.</p>
Becas Deportivas	<p>En apoyo a los deportistas campechanos destacados tanto en el ámbito nacional como internacional, se entregaron 78 becas económicas con una inversión de 899 mil pesos.</p>



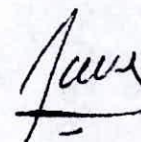
Premios y Estímulos
para el Deporte
Convencional

Los ganadores del Premio del Estatal del Deporte y Mérito Deportivo, en la edición 2018, los ganadores fueron el taekwondoín Bryan Dzib Márquez como Deportista Convencional, Guadalupe Carrillo Osorio en Deportista Adaptado, Javier Tamayo Torres como Entrenador del Año, Froylán Castillo Pérez como Fomento a la práctica y Promoción al Deporte, Deportivo Fresa en Deporte de Conjunto y Selección Estatal de Tercias en deporte individual.




ARQ. JORGE CARLOS HURTADO MONTERO

DIRECTOR GENERAL



L.A. LAURA E. ORTIZ GONZALEZ

DIRECTORA ADMINISTRATIVA



CUENTA PÚBLICA 2018
Indicadores de Resultados

Ente Público: INSTITUTO DEL DEPORTE DEL ESTADO DE CAMPECHE

MATRIZ DE INDICADORES PARA RESULTADOS 2018														
ESTRUCTURA PROGRAMÁTICA														
PROGRAMA PRESUPUESTARIO		120 Desarrollo del Deporte												
RESUMEN NARRATIVO	ORDEN EN LA MR	INDICADORES					METAS					FUENTES DE INFORMACIÓN	MEDIOS DE VERIFICACIÓN	SUPUESTOS
		INDICADOR	FÓRMULA	TIPO	DIMENSIÓN	FRECUENCIA	LÍNEA BASE	UNIDAD DE MEDIDA	META	OBSERVACIONES				
FIN	Contribuir a fomentar una cultura de la salud y fortalecer la cohesión social a través del Deporte	F213	1327 Número de habitantes por espacio deportivo	$\frac{\text{Población total del Estado de Campeche}}{\text{Total de Espacios Deportivos existentes en el Estado de Campeche}}$	Estrategico	Eficacia	Anual	701	Persona	700	Tendencia descendente	Comisión Nacional de Cultura Física y Deporte (CONADE) - Consejo Nacional de Población (CONAPO)	Reportes de infraestructura deportiva por Estado	
	En el Estado de Campeche se incrementa el número de Deportistas de Alto Rendimiento en las Selecciones Nacionales	P2678	1328 Variación en el número de deportistas Campechanos en selecciones y preselecciones nacionales en el año actual en relación al año anterior	$\left[\frac{\text{Número de deportistas campechanos seleccionados y preseleccionados en el año actual}}{\text{Número de deportistas campechanos seleccionados y preseleccionados en el año anterior}} - 1 \right] \times 100$	Estrategico	Eficacia	Anual	20	Por ciento	25	La línea base es el porcentaje de variación de deportistas campechanos en selecciones y preselecciones nacionales en el año 2016 en relación al 2015.	Dirección de Alto Rendimiento del Instituto del Deporte del Estado de Campeche	Lista de deportistas campechanos integrantes de selecciones nacionales	Los deportistas campechanos son llamados a selecciones y preselecciones nacionales
PROYECTO/COMPONENTE	0325 Deporte profesional y semiprofesional atendido	C933	1331 Tasa de variación de asistencia durante la temporada actual de deporte profesional y semiprofesional en el Estado en relación a la temporada anterior	$\left[\frac{\text{Total de personas que asisten a los juegos de deporte profesional y semiprofesional en la temporada actual}}{\text{Total de personas que asisten a los juegos de deporte profesional y semiprofesional en la temporada anterior}} - 1 \right] \times 100$	Gestión	Eficacia	Anual	0	Por ciento	15		Unidad de Planeación y Evaluación del Instituto del Deporte del Estado de Campeche	Informes mensuales y reporte por áreas	Las personas asisten a los juegos durante la temporada de los equipos de deporte profesional y semiprofesional
	0324 Deporte de Alto Rendimiento fortalecido	C931	1330 Porcentaje de eficiencia deportiva de los atletas campechanos en eventos nacionales e internacionales	$\left[\frac{\text{Total de medallas obtenidas por atletas campechanos en eventos nacionales e internacionales}}{\text{Total de participaciones de atletas campechanos en eventos nacionales e internacionales}} \right] \times 100$	Gestión	Eficiencia	Anual	62	Por ciento	68		Dirección de Alto Rendimiento del Instituto del Deporte del Estado de Campeche	Informes mensuales y reporte por áreas	Los deportistas campechanos participan en eventos nacionales e internacionales y obtienen medallas.

MATRIZ DE INDICADORES PARA RESULTADOS 2018

ESTRUCTURA PROGRAMÁTICA

PROGRAMA PRESUPUESTARIO | 126 Desarrollo del Deporte

RESUMEN NARRATIVO	ORDEN EN LA MR	INDICADORES					METAS					FUENTES DE INFORMACIÓN	MEDIOS DE VERIFICACIÓN	SUPUESTOS
		INDICADOR	FÓRMULA	TIPO	DIMENSIÓN	FRECUENCIA	LÍNEA BASE	UNIDAD DE MEDIDA	META	OBSERVACIONES				
0323 Deporte amateur fortalecido	C2687	1329 Porcentaje de deportistas amateurs atendidos	(Número de deportistas amateurs atendidos / Número de deportistas amateurs que requieren servicios de deporte) x100	Gestión	Eficacia	Trimestral	99	Por ciento	100		Unidad de Deporte Federado del Instituto del Deporte del Estado de Campeche	Reporte de Usuarios de Administradores de Unidades e Instalaciones Deportivas	Los Deportistas realizan entrenamiento	
ACTIVIDADES	0915 Atención a Villas Deportivas	C931.A2706	1333 Porcentaje de villas deportivas atendidas	(Total de villas deportivas atendidas / Total de villas deportivas existentes en el Estado) x100	Gestión	Eficacia	Trimestral	100	Por ciento	100		Dirección de Alto Rendimiento del Instituto del Deporte del Estado de Campeche	Reporte por áreas emitido por la Dirección de Administración y Finanzas	Las villas deportivas operan en el Estado.
	0917 Organización, desarrollo y participación en los eventos del Sistema Nacional de Competencias	C931.A2713	1298 Porcentaje de apoyos otorgados	(Número de apoyos otorgados / Número de solicitudes de apoyos) x100	Gestión	Eficacia	Trimestral	100	Por ciento	100	Es el porcentaje de apoyos otorgados para la participación en los Juegos deportivos de CONADEMS	Dirección de Alto Rendimiento del Instituto del Deporte del Estado de Campeche	Reporte de actividades de CONADEMS emitido por la Unidad de Deporte Estudiantil del INDECAM	Se organizan los Juegos de CONADEMS en el Estado.
	0914 Apoyo al deporte asociado	C2687.A2698	1298 Porcentaje de apoyos otorgados	(Número de apoyos otorgados / Número de solicitudes de apoyos) x100	Gestión	Eficacia	Trimestral	82	Por ciento	100		Unidad de Deporte Federado del Instituto del Deporte del Estado de Campeche	Reporte de Apoyos Otorgados emitido por la Unidad de Deporte Federado	Los deportistas y asociaciones reciben apoyos
	0916 Atención a los Centros de Desarrollo del Deporte	C931.A967	1334 Tasa de variación de deportistas atendidos en el año actual en relación al año anterior	[(Número de deportistas atendidos en centros de desarrollo en el año / Total de deportistas atendidos en centros de desarrollo en el año anterior) -1] x100	Gestión	Eficacia	Anual	-18	Por ciento	11		Dirección de Alto Rendimiento del Instituto del Deporte del Estado de Campeche	Informes mensuales y reporte por áreas	Los Deportistas asisten a los Centros de Desarrollo Deportivo
	0917 Organización, desarrollo y participación en los eventos del Sistema Nacional de Competencias	C931.A969	1335 Porcentaje de eventos del Sistema Nacional de Competencias participados	(Número de Eventos Deportivos del Sistema Nacional de Competencias participados / Total de Eventos Deportivos del Sistema Nacional de Competencias) x100	Gestión	Eficacia	Trimestral	72	Por ciento	100		Dirección de Alto Rendimiento del Instituto del Deporte del Estado de Campeche	Informes mensuales y reporte por áreas	EL Estado participa en los Eventos del Sistema Nacional de Competencias de la CONADE

MATRIZ DE INDICADORES PARA RESULTADOS 2018														
ESTRUCTURA PROGRAMÁTICA														
PROGRAMA PRESUPUESTARIO		127 Promoción del Deporte												
RESUMEN NARRATIVO	ORDEN EN LA MIR	INDICADORES					METAS					FUENTES DE INFORMACIÓN	MEDIOS DE VERIFICACIÓN	SUPUESTOS
		INDICADOR	FORMULA	TIPO	DIMENSIÓN	FRECUENCIA	LÍNEA BASE	UNIDAD DE MEDIDA	META	OBSERVACIONES				
EN	Contribuir a fomentar una cultura de la salud y fortalecer la cohesión social a través del Deporte	F215	1327 Número de habitantes por espacio deportivo	$\frac{\text{Población total del Estado de Campeche}}{\text{Total de Espacios Deportivos existentes en el Estado de Campeche}}$	Estrategico	Eficacia	Anual	701	Persona	700	Tendencia Descendente	Comisión Nacional de Cultura Física y Deporte (CONADE) / Consejo Nacional de Población (CONAPO)	Reportes de infraestructura deportiva por Estado	
	La Población del Estado de Campeche realiza actividades físicas y deportivas	P217	1336 Variación porcentual de personas que realizan actividades físicas y deportivas en relación al año anterior	$\left[\frac{\text{Total de personas que realizan actividades físicas y deportivas en el año actual}}{\text{Total de personas que realizan actividades físicas y deportivas en el año anterior}} - 1 \right] \times 100$	Estrategico	Eficacia	Anual	32	Por ciento	4		Coordinación Estatal de Activación Física y Recreación del Instituto del Deporte del Estado de Campeche	Informes mensuales y reporte por áreas	La población mantiene un estilo de vida saludable.
PROYECTO COMPONENTE	0326 Servicios deportivos proporcionado a la población	C935	1339 Tasa de variación de personas atendidas en el año con los programas institucionales de corto, mediano y largo plazo	$\left[\frac{\text{Número de personas atendidas en el año con los programas institucionales de corto, mediano y largo plazo}}{\text{Número de personas atendidas en el año anterior con los programas institucionales de corto, mediano y largo plazo}} - 1 \right] \times 100$	Gestión	Eficacia	Anual	0	Por ciento	14		Dirección General del Instituto del Deporte del Estado de Campeche	Informes mensuales y reporte por áreas	Las personas se benefician con los Programas Institucionales de corto, mediano y largo plazo.
	0327 Actividades deportivas proporcionados a los habitantes del Estado de Campeche	C937	1340 Porcentaje de personas activadas físicamente en el Estado	$\frac{\text{Número de personas que practican alguna actividad física, deportiva y/o recreativa}}{\text{Total de población en el Estado}} \times 100$	Gestión	Eficacia	Anual	48	Por ciento	35		Coordinación Estatal de Activación Física y Recreación del Instituto del Deporte del Estado de Campeche	Informes mensuales y reporte por áreas	Las personas mantienen un estilo de vida saludable.

CUENTA PÚBLICA 2018
Indicadores de Resultados

Ente Público: INSTITUTO DEL DEPORTE DEL ESTADO DE CAMPECHE

MATRIZ DE INDICADORES PARA RESULTADOS 2018														
ESTRUCTURA PROGRAMÁTICA														
PROGRAMA PRESUPUESTARIO		127 Promoción del Deporte												
RESUMEN NARRATIVO	ORDEN EN LA MIR	INDICADORES					METAS				FUENTES DE INFORMACIÓN	MEDIOS DE VERIFICACIÓN	SUPUESTOS	
		INDICADOR	FÓRMULA	TIPO	DIMENSIÓN	FRECUENCIA	LÍNEA BASE	UNIDAD DE MEDIDA	META	OBSERVACIONES				
ACTIVIDADES	0923 Ofrecer instalaciones deportivas adecuadas	C935.A1509	1342 Tasa de variación de beneficiarios de las acciones en materia deportiva realizadas en las instalaciones deportivas a cargo del Instituto	$\left[\frac{\text{Total de beneficiarios con las acciones en materia deportiva realizadas en las instalaciones a cargo del instituto en el año actual}}{\text{Total de personas beneficiadas con las acciones en materia deportiva realizadas en las instalaciones deportivas a cargo del instituto en el año anterior}} - 1 \right] \times 100$	Gestión	Eficacia	Anual	146	Por ciento	227		Dirección de Desarrollo del Deporte del Instituto del Estado de Campeche	Informes mensuales y reporte por áreas	Las personas participan en las Actividades Realizadas en las Instalaciones Deportivas a cargo del Instituto
	0929 Apoyo a los Juegos Deportivos Escolares	C937.A2729	1345 Porcentaje de Juegos Deportivos Escolares apoyados	$\left(\frac{\text{Total de Juegos Deportivos Escolares apoyados}}{\text{Total de Juegos Deportivos Escolares realizados}} \right) \times 100$	Gestión	Eficacia	Trimestral	100	Por ciento	100		Unidad de Deporte Estudiantil del Instituto del Estado de Campeche	Informe de participación emitido por la Unidad de Deporte Estudiantil	Los deportistas participan en los eventos de deporte estudiantil organizados en el Estado.
	0926 Realización de acciones en materia de igualdad de género	C935.A2728	1336 Porcentaje de acciones en materia de igualdad de género realizadas	$\left(\frac{\text{Total de acciones en materia de igualdad de género realizadas}}{\text{Total de acciones en materia de igualdad de género programadas}} \right) \times 100$	Gestión	Eficacia	Trimestral	0	Por ciento	100		Unidad de Planeación y Evaluación del Instituto del Estado de Campeche	Informe de actividades en materia de equidad de género.	Las personas participan en los eventos y/o acciones en materia de equidad de género.
	0930 Realización de la evaluación del Programa	C937.A997	0003 Porcentaje de evaluaciones realizadas	$\left(\frac{\text{Número de evaluaciones realizadas}}{\text{Número de evaluaciones programadas}} \right) \times 100$	Gestión	Eficacia	Anual	100	Por ciento	100		Unidad de Planeación y Evaluación del Instituto del Estado de Campeche	Programa Anual de Evaluación (PAE) e Informe Anual de Evaluación	No hay supuesto relevante
	0928 Creación de espacios para la práctica deportiva	C937.A995	1347 Tasa de variación de deportistas participantes en las ligas deportivas escolares y municipales	$\left[\frac{\text{Total de participantes en las ligas deportivas escolares y municipales en el año actual}}{\text{Total de ligas deportivas escolares y municipales en el año anterior}} - 1 \right] \times 100$	Gestión	Eficacia	Anual	0	Por ciento	5		Unidad de Deporte Estudiantil del Instituto del Estado de Campeche	Informes mensuales y reporte por áreas	Los Deportistas participan en las Ligas Deportivas Escolares y Municipales del Estado

MATRIZ DE INDICADORES PARA RESULTADOS 2018

ESTRUCTURA PROGRAMÁTICA

PROGRAMA PRESUPUESTARIO 127 Promoción del Deporte

RESUMEN NARRATIVO	ORDEN EN LA MIR	INDICADORES					METAS				FUENTES DE INFORMACIÓN	MEDIOS DE VERIFICACIÓN	SUPUESTOS
		INDICADOR	FÓRMULA	TIPO	DIMENSIÓN	FRECUENCIA	LÍNEA BASE	UNIDAD DE MEDIDA	META	OBSERVACIONES			
0927 Desarrollo de estrategias de activación física y recreación	C937.A993	1346 Tasa de variación de personas atendidas con las estrategias de activación física y recreación en el Estado	$[(\text{Total de personas activadas físicamente con las estrategias de activación física y recreación en el año actual} / \text{Total de personas activadas físicamente con las estrategias de activación física y recreación en el año anterior}) - 1] \times 100$	Gestión	Eficacia	Anual	68	Por ciento	25		Coordinación Estatal de Activación Física y Recreación del Instituto del Deporte del Estado de Campeche	Informes mensuales y reporte por áreas	Las personas participan en las Actividades de Activación Física y Recreación en el Estado
0925 Atención a los Subcomités Deportivos Municipales	C935.A991	1344 Porcentaje de subcomité deportivo municipal atendido	$(\text{Número de subcomités deportivos municipales atendidos} / \text{Total de subcomités deportivos municipales}) \times 100$	Gestión	Eficacia	Trimestral	100	Por ciento	100		Dirección General del Instituto del Deporte del Estado de Campeche	Informes Mensuales y Reporte por Areas	Los Subcomités Deportivos Municipales utilizan los apoyos para su operación y funcionamiento
0922 Apoyar la práctica y desarrollo de actividades deportivas en el Estado	C930.A1100	1341 Porcentaje de solicitudes de apoyo atendidas	$(\text{Total de solicitudes de apoyo atendidas} / \text{Total de solicitudes de apoyo recibidas}) \times 100$	Gestión	Eficacia	Trimestral	48	Por ciento	100		Dirección General del Instituto del Deporte del Estado de Campeche	Informes mensuales y reporte por áreas	Las personas aprovechan el apoyo otorgado para la práctica deportiva.
0924 Realización de cursos de capacitación en materia deportiva	C930.A2013	1343 Promedio de participación en los cursos de capacitación de entrenadores deportivos realizados en el Estado	$\text{Total de participantes en los cursos de capacitación deportiva realizados en el Estado} / \text{Total de cursos de capacitación deportiva realizados en el Estado}$	Gestión	Eficiencia	Trimestral	16	Entrenador	15		Unidad de Capacitación y Actualización del Instituto del Deporte del Estado de Campeche	Listas de Asistencias y Reporte de actividades de la unidad de capacitación del INDECAM	Los entrenadores deportivos aplican los conocimientos adquiridos en los deportistas campechanos.

ACTIVIDADES

CUENTA PÚBLICA 2018
Indicadores de Resultados

Ente Público: INSTITUTO DEL DEPORTE DEL ESTADO DE CAMPECHE


MATRIZ DE INDICADORES PARA RESULTADOS 2018														
ESTRUCTURA PROGRAMÁTICA														
PROGRAMA PRESUPUESTARIO		178 Programa de Cultura Física y Deporte												
RESUMEN NARRATIVO	ORDEN EN LA MIR	INDICADORES					METAS					FUENTES DE INFORMACIÓN	MEDIOS DE VERIFICACIÓN	SUPUESTOS
		INDICADOR	FÓRMULA	TIPO	DIMENSIÓN	FRECUENCIA	LÍNEA BASE	UNIDAD DE MEDIDA	META	OBSERVACIONES				
FIN	Contribuir a fomentar una cultura de la salud y fortalecer la cohesión social a través del Deporte	F3376	1327 Número de habitantes por espacio deportivo	Población total del Estado de Campeche / Total de Espacios Deportivos existentes en el Estado de Campeche	Estrategico	Eficacia	Anual	701	Persona	700	Tendencia descendente	Comision Nacional de Cultura Física y Deporte (CONADE)/ Consejo Nacional de Población (CONAPO)	Reportes de infraestructura deportiva por Estado	
	La población del Estado de Campeche incrementa la práctica del "deporte social" para mejorar su bienestar	P3377	2084 Tasa de variación de personas que practican el deporte social	[(Personas que practican deporte social en el año actual /Personas que practican deporte social en el año anterior)-1] x 100	Estrategico	Eficacia	Anual	0	Por ciento	0		Instituto del Deporte del Estado de Campeche	Reporte por áreas, memoria de evento, Facturas	Se desarrollan eventos de deporte social en el Estado de Campeche
PROYECTOS/COMPONENTE	0327 Actividades deportivas proporcionados a los habitantes del Estado de Campeche	C3378	2085 Porcentaje de personas beneficiadas con actividades físicas en el Estado	(Número de personas beneficiadas con actividades físicas en el Estado / Total de personas programadas a beneficiar con actividades físicas en el Estado) x100	Gestión	Eficiencia	Anual	0	Por ciento	100		Instituto del Deporte del Estado de Campeche	Reportes, memoria del evento, Reporte analítico de gasto, Facturas	Se desarrollan las Estrategias CEDEM y de Activación física en el Estado de Campeche
	0427 Eventos deportivos realizados en el Estado de Campeche	C3379	2086 Porcentaje de Eventos deportivos realizados en el Estado	(Total de eventos deportivos realizados en el estado/ Total de eventos programados a realizar)x100	Gestión	Eficiencia	Anual	0	Por ciento	100		Instituto del Deporte del Estado de Campeche	Reportes, memoria del evento, Reporte analítico de gasto, Facturas	Se reciben los recursos para la realización de los eventos Ironman 70.3 Campeche y Encuentro Nacional Deportivo Indígena
ACTIVIDADES	1206 Desarrollo de las estrategias de activación física y recreación en el Estado	C3378.A3380	1340 Porcentaje de personas activadas físicamente en el Estado	(Número de personas que practican alguna actividad física, deportiva y/o recreativa / Total de población en el Estado) x100	Gestión	Eficiencia	Anual	0	Por ciento	4.78		Instituto del Deporte del Estado de Campeche	Reportes, memoria del evento, Reporte analítico de gasto, Facturas	Se cuenta con el presupuesto necesario para desarrollar las estrategias nacionales de activación física en el estado.
	1207 Integración de Municipios a la estrategia CEDEM	C3378.A3381	2087 Porcentaje de municipios integrados a la estrategia CEDEM	(Total de municipios integrados a la estrategia CEDEM en el ejercicio actual / Total de municipios del Estado) x100	Gestión	Eficacia	Anual	0	Por ciento	100		Instituto del Deporte del Estado de Campeche	Reportes, memoria del evento, Reporte analítico de gasto, Facturas	Se cuenta con el presupuesto necesario para la implementación de la estrategia CEDEM en el estado.

MATRIZ DE INDICADORES PARA RESULTADOS 2018


ESTRUCTURA PROGRAMÁTICA

PROGRAMA PRESUPUESTARIO: 178 Programa de Cultura Física y Deporte

RESUMEN NARRATIVO	ORDEN EN LA MIR	INDICADORES					METAS				FUENTES DE INFORMACIÓN	MEDIOS DE VERIFICACIÓN	SUPUESTOS	
		INDICADOR	FÓRMULA	TIPO	DIMENSIÓN	FRECUENCIA	LÍNEA BASE	UNIDAD DE MEDIDA	MFTA	OBSERVACIONES				
ACTIVIDADES	1208 Realización IRONMAN 70.3 en el Estado	C3379.A3382	2088 Porcentaje de eventos IRONMAN 70.3 realizados en el Estado	(Total de eventos de IRONMAN 70.3 realizados en el Estado/ Total de eventos de IRONMAN 70.3 programados a realizar)*100	Gestión	Eficacia	Anual	0	Por ciento	100		Instituto del Deporte del Estado de Campeche	Reportes, memoria del evento, Reporte analítico de gasto, Facturas	Se cuenta con el presupuesto necesario para la realización del evento Ironman 70.3 Campeche
	1209 Realización de Encuentro Nacional Deportivo Indígena en el Estado	C3379.A3383	2089 Porcentaje de eventos de Encuentro Nacional Deportivo Indígena realizados en el Estado	(Total de eventos de Encuentro Nacional Deportivo Indígena realizados en el estado/ Total de eventos de Encuentro Nacional Deportivo Indígena programados a realizar)*100	Gestión	Eficacia	Anual	0	Por ciento	100		Instituto del Deporte del Estado de Campeche	Reportes, memoria del evento, Reporte analítico de gasto, Facturas	Se cuenta con el presupuesto necesario para la realización del evento Encuentro Nacional Deportivo Indígena



ARQ. JORGE CARLOS HURTADO MONTERO
 DIRECTOR GENERAL



L.A. LAURA ELENA ORTIZ GONZALEZ
 DIRECTORA ADMINISTRATIVA







ANEXOS

CUENTA PÚBLICA 2018
Relación de Cuentas Bancarias productivas específicas

ENTE PÚBLICO: INSTITUTO DEL DEPORTE DEL ESTADO DE CAMPECHE

Fondo Programa o Convenio	Datos de la Cuenta	
	Institución Bancaria	Número de Cuenta
ACTIVACIÓN FÍSICA "MUÉVETE ESCOLAR"	SCOTIABANK	09000831794
ENCUENTRO NACIONAL DEPORTIVO INDÍGENA 2018	SCOTIABANK	09000831808
IRON MAN 2018	SCOTIABANK	09000831786
CENTROS DEL DEPORTE ESCOLAR Y MUNICIPAL (CEDEM)	SCOTIABANK	09000831816
TALENTOS DEPORTIVOS, RESERVA NACIONAL Y TALENTOS DEPORTIVOS DEL DEPORTE ADAPTADO	SCOTIABANK	09000821489
PROGRAMA NACIONAL PARA LA PREVENCIÓN SOCIAL DE LA VIOLENCIA Y LA DELINCUENCIA (PRONAPRED)	SCOTIABANK	09000837067
RECURSOS ESTATALES DEL GOBIERNO DEL ESTADO	SCOTIABANK	09000758132
CULTURA FÍSICA 2017	SCOTIABANK	09000709077
CALIDAD PARA EL DEPORTE 2017	SCOTIABANK	09000709093
PROGRAMA DEPORTE 2017	SCOTIABANK	09000709085
PROGRAMA NACIONAL PARA LA PREVENCIÓN SOCIAL DE LA VIOLENCIA Y LA DELINCUENCIA (PRONAPRED) 2017	SCOTIABANK	09000728268
ACADEMIA CONADE 2017	SCOTIABANK	09000802107
IRON MAN 2017	SCOTIABANK	09000802123
IRON MAN 2017	SCOTIABANK	09000802131
INDÍGENAS 2017	SCOTIABANK	09000809667
RECURSOS PROPIOS	BANORTE	0140216297


 ARQ JORGE CARLOS HURTADO MONTERO
 DIRECTOR GENERAL


 LIC LAURA ELENA ORTIZ GONZALEZ
 DIRECTORA DE ADMON Y FINANZAS


 FABIAN ADÁN TURRIZZA CÁMARA
 CONTADOR GENERAL


RELACIÓN DE ESQUEMAS BURSÁTILES Y DE COBERTURAS FINANCIERAS

Ente Público: INSTITUTO DEL DEPORTE DEL ESTADO DE CAMPECHE

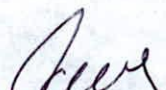
Anexos

RELACIÓN DE ESQUEMAS BURSÁTILES Y DE COBERTURAS FINANCIERAS


En atención del Artículo 46, último párrafo LGCG se informa que el INSTITUTO DEL DEPORTE DEL ESTADO DE CAMPECHE del 1 de Enero al 31 de Diciembre de 2018 **No** cuenta con esquemas bursátiles y de coberturas financieras.



ARQ. JORGE CARLOS HURTADO MONTERO
DIRECTOR GENERAL



LIC LAURA ELENA ORTIZ GONZALEZ
DIRECTORA DE ADMON Y FINANZAS





CP FABIAN ADAN TURRIZZA CAMARA
CONTADOR GENERAL


CUENTA PÚBLICA 2018
Formato del Ejercicio y Destino de Gasto Federalizado y Reintegros

ENTE PÚBLICO: INSTITUTO DEL DEPORTE DEL ESTADO DE CAMPECHE

Formato del ejercicio y destino de gasto federalizado y reintegros Anual				
Programa o Fondo	Destino de los Recursos	Ejercicio		Reintegro
		DEVENGADO	PAGADO	
S269 CULTURA FISICA Y DEPORTE	ACTIVACION FISICA "MUEVETE ESCOLAR"	4,388,450.00	4,388,082.53	367.47
S269 CULTURA FISICA Y DEPORTE	ENCUENTRO NACIONAL DEPORTIVO INDIGENA 2018	6,000,000.00	6,000,000.00	0.00
S269 CULTURA FISICA Y DEPORTE	EVENTOS ESPECIALES IRON MAN 2018	6,500,000.00	6,499,951.82	48.18
S269 CULTURA FISICA Y DEPORTE	CENTROS DEL DEPORTE ESCOLAR Y MUNICIPAL	1,900,000.00	1,900,000.00	0.00
S269 CULTURA FISICA Y DEPORTE	PROGRAMA TALENTOS DEPORTIVOS	576,000.00	576,000.00	0.00
S269 CULTURA FISICA Y DEPORTE	PROGRAMA RESERVA NACIONAL	672,000.00	672,000.00	0.00
S269 CULTURA FISICA Y DEPORTE	PROGRAMA TALENTOS DEPORTIVOS DEL DEPORTE ADAPTADO	192,000.00	192,000.00	0.00


 ARQ. JORGE CARLOS HURTADO MONTERO
 DIRECTOR GENERAL


 LIC. LAURA ELENA ORTIZ GONZALEZ
 DIRECTORA DE ADMON. Y FINANZAS


 C.P. FABIAN ADAN TURRIZA CAMARA
 CONTADOR GENERAL

CUENTA PÚBLICA 2018
Clasificación Económica de los Ingresos, de los Gastos y del Financiamiento
Versión Analítica
Del 1o. de enero al 31 de diciembre de 2018
(Pesos)

ENTE PÚBLICO: INSTITUTO DEL DEPORTE DEL ESTADO DE CAMPECHE

Código	Concepto	Importe
1	INGRESOS	
1.1	INGRESOS CORRIENTES	124,738,285.62
1.1.1	Impuestos	0.00
1.1.1.1	Impuestos sobre el ingreso, las utilidades y las ganancias de capital	0.00
1.1.1.1.1	De personas físicas	0.00
1.1.1.1.2	De empresas y otras corporaciones (personas morales)	0.00
1.1.1.1.3	No clasificables	0.00
1.1.1.2	Impuestos sobre nómina y la fuerza de trabajo	0.00
1.1.1.3	Impuestos sobre la propiedad	0.00
1.1.1.4	Impuestos sobre los bienes y servicios	0.00
1.1.1.5	Impuestos sobre el comercio y las transacciones internacionales/comercio exterior	0.00
1.1.1.6	Impuestos ecológicos	0.00
1.1.1.7	Impuestos a los rendimientos petroleros	0.00
1.1.1.8	Otros Impuestos	0.00
1.1.1.9	Accesorios	0.00
1.1.2	Contribuciones a la Seguridad Social	0.00
1.1.2.1	Contribuciones de los empleados	0.00
1.1.2.2	Contribuciones de los empleadores	0.00
1.1.2.3	Contribuciones de los trabajadores por cuenta propia o no empleados	0.00
1.1.2.4	Contribuciones no clasificables	0.00
1.1.3	Contribuciones de Mejoras	0.00
1.1.4	Derechos y Productos y Aprovechamientos Corrientes	0.00
1.1.4.1	Derechos no incluidos en otros conceptos	0.00
1.1.4.2	<i>Productos corrientes no incluidos en otros conceptos</i>	0.00
1.1.4.3	Aprovechamientos corrientes no incluidos en otros conceptos	0.00
1.1.5	Rentas de la Propiedad	0.00
1.1.5.1	Intereses	0.00
1.1.5.1.1	Internos	0.00
1.1.5.1.2	Externos	0.00
1.1.5.2	Dividendos y retiros de las cuasisociedades	0.00
1.1.5.3	Arrendamientos de tierras y terrenos	0.00
1.1.5.4	Otros	0.00
1.1.6	Ventas de Bienes y Servicios de Entidades del Gobierno General/Ingreso de Explotación de Entidades Empresariales	3,463,783.24
1.1.6.1	Ventas de establecimientos no de mercado	3,463,783.24
1.1.6.2	Ventas de establecimientos de mercado	0.00
1.1.6.3	Derechos administrativos	0.00
1.1.7	Subsidios y Subvenciones Recibidos por Entidades Empresariales Públicas	0.00
1.1.7.1	Subsidios y Subvenciones recibidos por entidades empresariales públicas no financieras	0.00
1.1.7.2	Subsidios y Subvenciones recibidos por entidades empresariales públicas financieras	0.00
1.1.8	Transferencias, Asignaciones y Donativos Corrientes Recibidos	121,274,502.38
1.1.8.1	Del sector privado	0.00
1.1.8.2	Del sector público	121,274,502.38
1.1.8.2.1	De la Federación	121,274,502.38
1.1.8.2.2	De Entidades Federativas	0.00
1.1.8.2.3	De Municipios	0.00
1.1.8.3	Del sector externo	0.00
1.1.8.3.1	De gobiernos extranjeros	0.00
1.1.8.3.2	De organismos internacionales	0.00
1.1.8.3.3	Del sector privado externo	0.00
1.1.9	Participaciones	0.00
1.2	INGRESOS DE CAPITAL	0.00
1.2.1	Venta (Disposición) de Activos	0.00
1.2.1.1	Venta de activos fijos	0.00
1.2.1.2	Venta de objetos de valor	0.00
1.2.1.3	Venta de activos no producidos	0.00
1.2.2	Disminución de Existencias	0.00
1.2.2.1	Materiales y suministros	0.00
1.2.2.2	Materias Primas	0.00
1.2.2.3	Trabajos en curso	0.00
1.2.2.4	Bienes terminados	0.00
1.2.2.5	Bienes para venta	0.00
1.2.2.6	Bienes en tránsito	0.00
1.2.2.7	Existencia de material de seguridad y defensa	0.00
1.2.3	Incremento de la Depreciación, Amortización, Estimaciones y Provisiones Acumuladas	0.00
1.2.3.1	Depreciación y amortización	0.00
1.2.3.2	Estimaciones por deterioro de inventarios	0.00
1.2.3.3	Otras estimaciones por pérdida o deterioro	0.00
1.2.3.4	Provisiones	0.00
1.2.4	Transferencias, Asignaciones y Donativos de Capital Recibidos	0.00

CUENTA PÚBLICA 2018
Clasificación Económica de los Ingresos, de los Gastos y del Financiamiento
Versión Analítica
Del 1o. de enero al 31 de diciembre de 2018
(Pesos)

Código	Concepto	Importe
1.2.4.1	Del sector privado	0.00
1.2.4.2	Del sector público	0.00
1.2.4.2.1	De la Federación	0.00
1.2.4.2.2	De Entidades Federativas	0.00
1.2.4.2.3	De Municipios	0.00
1.2.4.3	Del sector externo	0.00
1.2.4.3.1	De gobiernos extranjeros	0.00
1.2.4.3.2	De organismos internacionales	0.00
1.2.4.3.3	Del sector privado externo	0.00
1.2.5	Recuperación de Inversiones Financieras Realizadas con Fines De Política	0.00
1.2.5.1	Venta de Acciones y participaciones de capital adquiridas con fines de política	0.00
1.2.5.2	Valores representativos de deuda adquiridos con fines de política	0.00
1.2.5.3	Venta de obligaciones negociables adquiridas con fines de política	0.00
1.2.5.4	Recuperación de préstamos realizados con fines de política	0.00
TOTAL DE INGRESOS		124,738,285.62
2	GASTOS	
2.1	GASTOS CORRIENTES	150,398,194.48
2.1.1	Gastos de Consumo de los Entes del Gobierno General/Gastos de Explotación de las Entidades Empresariales	20,086,077.68
2.1.1.1	Remuneraciones	14,963,809.47
2.1.1.2	Compra de bienes y servicios	5,122,268.21
2.1.1.3	Variación de existencias (Disminución (+) Incremento (-))	0.00
2.1.1.4	Depreciación y amortización	0.00
2.1.1.5	Estimaciones por deterioro de inventarios	0.00
2.1.1.6	Impuestos sobre los productos, la producción y las importaciones de las entidades empresariales	0.00
2.1.2	Prestaciones de la Seguridad Social	4,500,797.50
2.1.3	Gastos de la Propiedad	0.00
2.1.3.1	Intereses	0.00
2.1.3.1.1	Intereses de la deuda interna	0.00
2.1.3.1.2	Intereses de la deuda externa	0.00
2.1.3.2	Gastos de la propiedad distintos de intereses	0.00
2.1.3.2.1	Dividendos y retiros de las cuasisociedades	0.00
2.1.3.2.2	Arrendamientos de tierras y terrenos	0.00
2.1.4	Subsidios y Subvenciones a Empresas	0.00
2.1.4.1	A entidades empresariales del sector privado	0.00
2.1.4.1.1	A entidades empresariales no financieras	0.00
2.1.4.1.2	A entidades empresariales financieras	0.00
2.1.4.2	A entidades empresariales del sector público	0.00
2.1.4.2.1	A entidades empresariales no financieras	0.00
2.1.4.2.2	A entidades empresariales financieras	0.00
2.1.5	Transferencias, Asignaciones y Donativos Corrientes Otorgados	125,417,144.65
2.1.5.1	Al sector privado	124,193,144.65
2.1.5.2	Al sector público	1,224,000.00
2.1.5.2.1	A la Federación	1,224,000.00
2.1.5.2.2	A las Entidades Federativas	0.00
2.1.5.2.3	A los Municipios	0.00
2.1.5.3	Al sector externo	0.00
2.1.5.3.1	A gobiernos extranjeros	0.00
2.1.5.3.2	A organismos internacionales	0.00
2.1.5.3.3	Al sector privado externo	0.00
2.1.6	Impuesto Sobre los Ingresos, la Riqueza y Otros a las Entidades Empresariales Públicas	0.00
2.1.7	Participaciones	0.00
2.1.8	Provisiones y Otras Estimaciones	394,174.65
2.1.8.1	Provisiones a corto plazo	394,174.65
2.1.8.2	Provisiones a largo plazo	0.00
2.1.8.3	Estimaciones por pérdida o deterioro a corto plazo	0.00
2.1.8.4	Estimaciones por pérdida o deterioro a largo plazo	0.00
2.2	GASTOS DE CAPITAL	0.00
2.2.1	Construcciones en Proceso	0.00
2.2.2	Activos Fijos (Formación bruta de capital fijo)	0.00
2.2.2.1	Viviendas, Edificios y Estructuras	0.00
2.2.2.1.1	Viviendas	0.00
2.2.2.1.2	Edificios no residenciales	0.00
2.2.2.1.3	Otras estructuras	0.00
2.2.2.2	Maquinaria y Equipo	0.00
2.2.2.2.1	Equipo de transporte	0.00
2.2.2.2.2	Equipo de tecnología de la información y comunicaciones	0.00
2.2.2.2.3	Otra maquinaria y equipo	0.00
2.2.2.3	Equipo de Defensa y Seguridad	0.00
2.2.2.4	Activos Biológicos Cultivados	0.00
2.2.2.4.1	Ganado para cría, leche, tiro, etc. que dan productos recurrentes	0.00
2.2.2.4.2	Arboles, cultivos y otras plantaciones que dan productos recurrentes	0.00

CUENTA PÚBLICA 2018
Clasificación Económica de los Ingresos, de los Gastos y del Financiamiento
Versión Analítica
Del 1o. de enero al 31 de diciembre de 2018
(Pesos)


Código	Concepto	Importe
2.2.2.5	Activos Fijos Intangibles	0.00
2.2.2.5.1	Investigación y desarrollo	0.00
2.2.2.5.2	Exploración y evaluación minera	0.00
2.2.2.5.3	Programas de informática y bases de datos	0.00
2.2.2.5.4	Originales para esparcimiento, literarios o artísticos	0.00
2.2.2.5.5	Otros activos fijos intangibles	0.00
2.2.3	Incremento de Existencias	0.00
2.2.3.1	Materiales y suministros	0.00
2.2.3.2	Materias primas	0.00
2.2.3.3	Trabajos en curso	0.00
2.2.3.4	Bienes terminados	0.00
2.2.3.5	Bienes para venta	0.00
2.2.3.6	Bienes en tránsito	0.00
2.2.3.7	Existencias de materiales de seguridad y defensa	0.00
2.2.4	Objetos de Valor	0.00
2.2.4.1	Metales y piedras preciosas	0.00
2.2.4.2	Antigüedades y otros objetos de arte	0.00
2.2.4.3	Otros objetos de valor	0.00
2.2.5	Activos no Producidos	0.00
2.2.5.1	Activos tangibles no producidos de origen natural	0.00
2.2.5.1.1	Tierras y Terrenos	0.00
2.2.5.1.2	Recursos minerales y energéticos	0.00
2.2.5.1.3	Recursos biológicos no cultivados	0.00
2.2.5.1.4	Recursos hídricos	0.00
2.2.5.1.5	Otros activos de origen natural	0.00
2.2.5.2	Activos intangibles no producidos	0.00
2.2.5.2.1	Derechos patentados	0.00
2.2.5.2.2	Arrendamientos operativos comerciales	0.00
2.2.5.2.3	Fondos de comercio adquiridos	0.00
2.2.5.2.4	Otros activos intangibles no producidos	0.00
2.2.6	Transferencias, Asignaciones y Donativos de Capital Otorgados	0.00
2.2.6.1	Al sector privado	0.00
2.2.6.2	Al sector público	0.00
2.2.6.2.1	A la Federación	0.00
2.2.6.2.2	A Entidades Federativas	0.00
2.2.6.2.3	A Municipios	0.00
2.2.6.3	Al sector externo	0.00
2.2.6.3.1	A gobiernos extranjeros	0.00
2.2.6.3.2	A organismos internacionales	0.00
2.2.6.3.3	Al sector privado externo	0.00
2.2.7	Inversión Financiera con Fines de Política Económica	0.00
2.2.7.1	Acciones y participaciones de capital	0.00
2.2.7.2	Valores representativos de deuda adquiridos con fines de política económica	0.00
2.2.7.3	Obligaciones negociables adquiridas con fines de política económica	0.00
2.2.7.4	Concesión de Préstamos	0.00
TOTAL DEL GASTO		150,398,194.48
TOTAL DEL GASTO		150,398,194.48
Menos	Participaciones, Intereses y Otros Gastos de la Deuda =	0.00
TOTAL DEL GASTO PROGRAMABLE		150,398,194.48
(1) Nota: En el rubro de "Construcciones en Proceso", se incluye el monto de los gastos incurridos en los Capítulos del COG que se describen a continuación y que fueron especificados como correspondientes al Tipo de Gasto 2 (de Capital):		
Servicios	COG 1000 Tipo de Gasto 2	
Personales		
Materiales y Suministros	COG 2000 Tipo de Gasto 2	
Servicios Generales	COG 3000 Tipo de Gasto 2	
3	FINANCIAMIENTO	
3.1	FUENTES FINANCIERAS	
3.1.1	Disminución de Activos Financieros	154,125.94
3.1.1.1	Disminución de Activos Financieros Corrientes (Circulantes)	154,125.94
3.1.1.1.1	Disminución de caja y bancos (efectivos y equivalentes)	154,125.94
3.1.1.1.2	Disminución de inversiones financieras de corto plazo (derechos a recibir efectivo o equivalentes)	0.00
3.1.1.1.3	Disminución de cuentas por cobrar	0.00
3.1.1.1.4	Disminución de documentos por cobrar	0.00
3.1.1.1.5	Recuperación de préstamos otorgados de corto plazo	0.00
3.1.1.1.6	Disminución de otros activos financieros corrientes	0.00
3.1.1.2	Disminución de Activos Financieros No Corrientes	0.00
3.1.1.2.1	Recuperación de inversiones financieras de largo plazo con fines de liquidez	0.00
3.1.1.2.1.1	Venta de acciones y participaciones de capital	0.00
3.1.1.2.1.2	Venta de títulos y valores representativos de deuda	0.00
3.1.1.2.1.3	Venta de obligaciones negociables	0.00
3.1.1.2.1.4	Recuperación de préstamos	0.00

CUENTA PÚBLICA 2018
Clasificación Económica de los Ingresos, de los Gastos y del Financiamiento
Versión Analítica
Del 1o. de enero al 31 de diciembre de 2018
(Pesos)


Código	Concepto	Importe
3.1.1.2.2	Disminución de otros activos financieros no corrientes	0.00
3.1.2	Incremento de pasivos	394,174.65
3.1.2.1	Incremento de Pasivos Corrientes	394,174.65
3.1.2.1.1	Incremento de cuentas por pagar	394,174.65
3.1.2.1.2	Incremento de documentos por pagar	0.00
3.1.2.1.3	Conversión de la deuda pública a largo plazo en porción circulante	0.00
3.1.2.1.3.1	Conversión de títulos y valores de largo plazo en corto plazo	0.00
3.1.2.1.3.1.1	Porción de corto plazo de títulos y valores de la deuda pública interna de L.P.	0.00
3.1.2.1.3.1.2	Porción de corto plazo de títulos y valores de la deuda pública externa de L.P.	0.00
3.1.2.1.3.2	Conversión de préstamos de largo plazo en corto plazo	0.00
3.1.2.1.3.2.1	Porción a corto plazo de préstamos de la deuda pública interna de L.P.	0.00
3.1.2.1.3.2.2	Porción a corto plazo de préstamos de la deuda pública externa de L.P.	0.00
3.1.2.1.4	Incremento de otros pasivos de corto plazo	0.00
3.1.2.2	Incremento de Pasivos No Corrientes	0.00
3.1.2.2.1	Incremento de cuentas por pagar a largo plazo	0.00
3.1.2.2.2	Incremento de documentos por pagar a largo plazo	0.00
3.1.2.2.3	Colocación de títulos y valores a largo plazo	0.00
3.1.2.2.3.1	Colocación de títulos y valores de la deuda pública interna	0.00
3.1.2.2.3.2	Colocación de títulos y valores de la deuda pública externa	0.00
3.1.2.2.4	Obtención de préstamos de la deuda pública a largo plazo	0.00
3.1.2.2.4.1	Obtención de préstamos internos	0.00
3.1.2.2.4.2	Obtención de préstamos externos	0.00
3.1.2.2.5	Incremento de otros pasivos de largo plazo	0.00
3.1.3	Incremento del Patrimonio	0.00
	TOTAL FUENTES FINANCIERAS	548,300.59
3.2	APLICACIONES FINANCIERAS (USOS)	
3.2.1	Incremento de Activos Financieros	0.00
3.2.1.1	Incremento de Activos Financieros Corrientes (Circulantes)	0.00
3.2.1.1.1	Incremento de caja y bancos (efectivo y equivalentes)	0.00
3.2.1.1.2	Incremento de inversiones financieras de corto plazo (derechos a recibir efectivo y equivalentes)	0.00
3.2.1.1.3	Incremento de cuentas por cobrar	0.00
3.2.1.1.4	Incremento de documentos por cobrar	0.00
3.2.1.1.5	Préstamos otorgados de corto plazo	0.00
3.2.1.1.6	Incremento de otros activos financieros corrientes	0.00
3.2.1.2	Incremento de Activos Financieros No Corrientes	0.00
3.2.1.2.1	Inversiones financieras a largo plazo con fines de liquidez	0.00
3.2.1.2.1.1	Compra de acciones y participaciones de capital	0.00
3.2.1.2.1.2	Compra de títulos y valores representativos de deuda	0.00
3.2.1.2.1.3	Compra de obligaciones negociables	0.00
3.2.1.2.1.4	Concesión de préstamos	0.00
3.2.1.2.2	Incremento de otros activos financieros no corrientes	0.00
3.2.2	Disminución de Pasivos	494,577.39
3.2.2.1	Disminución de Pasivos Corrientes	494,577.39
3.2.2.1.1	Disminución de Cuentas por Pagar	494,577.39
3.2.2.1.2	Disminución de Documentos por Pagar	0.00
3.2.2.1.3	Amortización de la Porción Circulante de la Deuda Pública de Largo Plazo	0.00
3.2.2.1.3.1	Amortización de la porción circulante de la deuda pública de L.P. en títulos y valores	0.00
3.2.2.1.3.1.1	Amortización de la porción circulante de la deuda pública interna de L.P. en Títulos valores	0.00
3.2.2.1.3.1.2	Amortización de la porción circulante de la deuda pública externa de L.P. en títulos y valores	0.00
3.2.2.1.3.2	Amortización de la porción circulante de la deuda pública de L.P. en préstamos	0.00
3.2.2.1.3.2.1	Amortización de la porción circulante de la deuda pública interna de L.P. en préstamos	0.00
3.2.2.1.3.2.2	Amortización de la porción circulante de la deuda pública externa de L.P. en préstamos	0.00
3.2.2.1.4	Disminución de Otros Pasivos de Corto Plazo	0.00
3.2.2.2	Disminución de Pasivos no Corrientes	0.00
3.2.2.2.1	Disminución de Cuentas por Pagar a Largo Plazo	0.00
3.2.2.2.2	Disminución de Documentos por Pagar a Largo Plazo	0.00
3.2.2.2.3	Conversión de Deuda Pública de Largo Plazo en Porción Circulante	0.00
3.2.2.2.3.1	Conversión de títulos y valores de largo plazo en corto plazo	0.00
3.2.2.2.3.1.1	Porción de corto plazo de títulos y valores de la deuda pública interna	0.00
3.2.2.2.3.1.2	Porción de corto plazo de títulos y valores de la deuda pública externa	0.00
3.2.2.2.3.2	Conversión de préstamos de largo plazo en corto plazo	0.00
3.2.2.2.3.2.1	Porción a corto plazo de préstamos de la deuda pública interna	0.00
3.2.2.2.3.2.2	Porción a corto plazo de préstamos de la deuda pública externa	0.00
3.2.2.2.4	Disminución de Otros Pasivos de Largo Plazo	0.00
3.2.3	Disminución de Patrimonio	0.00

CUENTA PÚBLICA 2018
Clasificación Económica de los Ingresos, de los Gastos y del Financiamiento
Versión Analítica
Del 1o. de enero al 31 de diciembre de 2018
(Pesos)


Código	Concepto	Importe
TOTAL APLICACIONES FINANCIERAS		494,677.39



ARQ. JORGE CARLOS HURTADO
MONTERO
DIRECTOR GENERAL



LIC. LAURA ELENA ORTIZ GONZALEZ
DIRECTORA DE ADMON. Y FINANZAS



C.P. FABIAN ADRIAN TURRIZA CAMARA
CONTADOR GENERAL




CRITERIOS-LDF

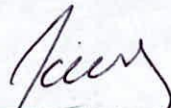
CUENTA PÚBLICA 2018
ENTE PÚBLICO: INSTITUTO DEL DEPORTE DEL ESTADO DE CAMPECHE
Formato 1o. Estado de Situación Financiera Detallado - LDF
Al 31 de diciembre de 2018 y 2017
(PESOS)


Concepto	Año		Concepto	Año	
	2018	31 de diciembre 2017		2018	31 de diciembre 2017
ACTIVO			PASIVO		
Activo Circulante			Pasivo Circulante		
a. Efectivo y Equivalentes (a=a1+a2+a3+a4+a5+a6+a7)			a. Cuentas por Pagar a Corto Plazo (a=a1+a2+a3+a4+a5+a6+a7+a8+a9)		
a1) Efectivo	116,037.92	270,163.86	a1) Servicios Personales por Pagar a Corto Plazo	85,824.30	580,401.69
a2) Bancos/Tesorería	0.00	0.00	a2) Proveedores por Pagar a Corto Plazo	0.00	0.00
a3) Bancos/Dependencias y Otros	0.00	0.00	a3) Contratistas por Obras Públicas por Pagar a Corto Plazo	0.00	0.00
a4) Inversiones Temporales (Hasta 3 meses)	0.00	0.00	a4) Participaciones y Aportaciones por Pagar a Corto Plazo	0.00	0.00
a5) Fondos con Afectación Específica	0.00	0.00	a5) Transferencias Otorgadas por Pagar a Corto Plazo	85,824.30	394,174.65
a6) Depósitos de Fondos de Terceros en Garantía y/o Administración	0.00	0.00	a6) Intereses, Comisiones y Otros Gastos de la Deuda Pública por Pagar a Corto Plazo	0.00	0.00
a7) Otros Efectivos y Equivalentes	0.00	0.00	a7) Retenciones y Contribuciones por Pagar a Corto Plazo	0.00	0.00
b. Derechos a Recibir Efectivo o Equivalentes (b=b1+b2+b3+b4+b5+b6+b7)	75,736.45	62,363.16	a8) Devoluciones de la Ley de Ingresos por Pagar a Corto Plazo	0.00	186,227.04
b1) Inversiones Financieras de Corto Plazo	0.00	0.00	a9) Otras Cuentas por Pagar a Corto Plazo	0.00	0.00
b2) Cuentas por Cobrar a Corto Plazo	0.00	0.00	b. Documentos por Pagar a Corto Plazo (b=b1+b2+b3)	0.00	0.00
b3) Deudores Diversos por Cobrar a Corto Plazo	75,736.45	62,363.16	b1) Documentos Comerciales por Pagar a Corto Plazo	0.00	0.00
b4) Ingresos por Recuperar a Corto Plazo	0.00	0.00	b2) Documentos con Contratistas por Obras Públicas por Pagar a Corto Plazo	0.00	0.00
b5) Deudores por Anticipos de la Tesorería a Corto Plazo	0.00	0.00	b3) Otros Documentos por Pagar a Corto Plazo	0.00	0.00
b6) Préstamos Otorgados a Corto Plazo	0.00	0.00	c. Porción a Corto Plazo de la Deuda Pública a Largo Plazo (c=c1+c2)	0.00	0.00
b7) Otros Derechos a Recibir Efectivo o Equivalentes a Corto Plazo	0.00	0.00	c1) Porción a Corto Plazo de la Deuda Pública	0.00	0.00
c. Derechos a Recibir Bienes o Servicios (c=c1+c2+c3+c4+c5)	5,364.50	3,297.00	c2) Porción a Corto Plazo de Arrendamiento Financiero	0.00	0.00
c1) Anticipo a Proveedores por Adquisición de Bienes y Prestación de Servicios a Corto Plazo	5,364.50	3,297.00	d. Títulos y Valores a Corto Plazo	0.00	0.00
c2) Anticipo a Proveedores por Adquisición de Bienes Inmuebles y Muebles a Corto Plazo	0.00	0.00	e. Pasivos Diferidos a Corto Plazo (e=e1+e2+e3)	0.00	0.00
c3) Anticipo a Proveedores por Adquisición de Bienes Intangibles a Corto Plazo	0.00	0.00	e1) Ingresos Cobrados por Adelantado a Corto Plazo	0.00	0.00
c4) Anticipo a Contratistas por Obras Públicas a Corto Plazo	0.00	0.00	e2) Intereses Cobrados por Adelantado a Corto Plazo	0.00	0.00
c5) Otros Derechos a Recibir Bienes o Servicios a Corto Plazo	0.00	0.00	e3) Otros Pasivos Diferidos a Corto Plazo	0.00	0.00
d. Inventarios (d=d1+d2+d3+d4+d5)	0.00	0.00	f. Fondos y Bienes de Terceros en Garantía y/o Administración a Corto Plazo	0.00	0.00
d1) Inventario de Mercancías para Venta	0.00	0.00	f1) Fondos en Garantía a Corto Plazo	0.00	0.00
d2) Inventario de Mercancías Terminadas	0.00	0.00	f2) Fondos en Administración a Corto Plazo	0.00	0.00
d3) Inventario de Mercancías en Proceso de Elaboración	0.00	0.00	f3) Fondos Contingentes a Corto Plazo	0.00	0.00
d4) Inventario de Materias Primas, Materiales y Suministros para Producción	0.00	0.00	f4) Fondos de Fideicomisos, Mandatos y Contratos Análogos a Corto Plazo	0.00	0.00
d5) Bienes en Tránsito	0.00	0.00	f5) Otros Fondos de Terceros en Garantía y/o Administración a Corto Plazo	0.00	0.00
e. Almacenes	0.00	0.00	f6) Valores y Bienes en Garantía a Corto Plazo	0.00	0.00
f. Estimación por Pérdida o Deterioro de Activos Circulantes (f=f1+f2)	0.00	0.00	g. Provisiones a Corto Plazo (g=g1+g2+g3)	0.00	0.00
f1) Estimaciones para Cuentas Inobrables por Derechos a Recibir Efectivo o Equivalentes	0.00	0.00	g1) Provisión para Demandas y Juicios a Corto Plazo	0.00	0.00
f2) Estimación por Deterioro de Inventarios	0.00	0.00	g2) Provisión para Contingencias a Corto Plazo	0.00	0.00
g. Otros Activos Circulantes (g=g1+g2+g3+g4)	0.00	0.00	g3) Otras Provisiones a Corto Plazo	0.00	0.00
g1) Valores en Garantía	0.00	0.00	h. Otros Pasivos a Corto Plazo (h=h1+h2+h3)	0.00	0.00
g2) Bienes en Garantía (excluye depósitos de fondos)	0.00	0.00	h1) Ingresos por Clasificar	0.00	0.00
g3) Bienes Derivados de Embargos, Decomisos, Aseguramientos y Dación en Pago	0.00	0.00	h2) Recaudación por Participar	0.00	0.00
g4) Adquisición con Fondos de Terceros	0.00	0.00	h3) Otros Pasivos Circulantes	0.00	0.00
IA. Total de Activos Circulantes (IA = a + b + c + d + e + f + g)	197,136.67	335,824.02	IIA. Total de Pasivos Circulantes (IIA = a + b + c + d + e + f + g + h)	0.00	0.00
Activo No Circulante			Pasivo No Circulante		
a. Inversiones Financieras a Largo Plazo	0.00	0.00	a. Cuentas por Pagar a Largo Plazo	0.00	0.00

CUENTA PÚBLICA 2018
ENTE PÚBLICO: INSTITUTO DEL DEPORTE DEL ESTADO DE CAMPECHE
Formato 1o. Estado de Situación Financiera Detallado - LDF
Al 31 de diciembre de 2018 y 2017
(PESOS)

Concepto	Año		Concepto	Año	
	2018	31 de diciembre 2017		2018	31 de diciembre 2017
ACTIVO			PASIVO		
b. Derechos a Recibir Efectivo o Equivalentes a Largo Plazo	0.00	0.00	b. Documentos por Pagar a Largo Plazo	0.00	0.00
c. Bienes Inmuebles, Infraestructura y Construcciones en Proceso	14,280,749.80	14,280,749.80	c. Deuda Pública a Largo Plazo	0.00	0.00
d. Bienes Muebles	2,439,493.34	2,439,493.34	d. Pasivos Diferidos a Largo Plazo	0.00	0.00
e. Activos Intangibles	0.00	0.00	e. Fondos y Bienes de Terceros en Garantía y/o en Administración a Largo Plazo	0.00	0.00
f. Depreciación, Deterioro y Amortización Acumulada de Bienes	(2,235,681.07)	(1,805,606.76)	f. Provisiones a Largo Plazo	0.00	0.00
g. Activos Diferidos	0.00	0.00			
h. Estimación por Pérdida o Deterioro de Activos no Circulantes	0.00	0.00	II.B. Total de Pasivos No Circulantes (II B = a + b + c + d + e + f)	85,824.30	580,401.69
i. Otros Activos no Circulantes	0.00	0.00			
II.B. Total de Activos No Circulantes (II B = a + b + c + d + e + f + g + h + i)	14,484,562.07	14,914,636.38	II. Total del Pasivo (II = II A + II B)	85,824.30	580,401.69
I. Total del Activo (I = IA + II B)	14,681,700.94	15,250,460.40	HACIENDA PÚBLICA/ PATRIMONIO		
			IIIA. Hacienda Pública/Patrimonio Contribuido (IIIA = a + b + c)	0.00	0.00
			a. Aportaciones	0.00	0.00
			b. Donaciones de Capital	0.00	0.00
			c. Actualización de la Hacienda Pública/Patrimonio	0.00	0.00
			IIIB. Hacienda Pública/Patrimonio Generado (IIIB = a + b + c + d + e)	14,595,876.64	14,670,058.71
			a. Resultados del Ejercicio (Ahorro/ Desahorro)	(74,182.07)	(906,838.29)
			b. Resultados de Ejercicios Anteriores	17,135,350.99	18,042,189.28
			c. Revalúos	0.00	0.00
			d. Reservas	0.00	0.00
			e. Rectificaciones de Resultados de Ejercicios Anteriores	(2,465,292.28)	(2,465,292.28)
			IIIC. Exceso o Insuficiencia en la Actualización de la Hacienda Pública/Patrimonio (IIIC=a+b)	0.00	0.00
			a. Resultado por Posición Monetaria	0.00	0.00
			b. Resultado por Tenencia de Activos no Monetarios	0.00	0.00
			III. Total Hacienda Pública/Patrimonio (III = IIIA + IIIB + IIIC)	14,595,876.64	14,670,058.71
			IV. Total del Pasivo y Hacienda Pública/Patrimonio (IV = II + III)	14,681,700.94	15,250,460.40


 ARQ. JORGE CARLOS HURTADO MONTERO
 DIRECTOR GENERAL



 LIC. LAURA ELENA ORTIZ GONZALEZ
 DIRECTORA DE ADMON. Y FINANZAS



 CP. FABIAN ADÁN TURRIXA CÁMARA
 CONTADOR GENERAL

CUENTA PÚBLICA 2018
ENTE PÚBLICO: INSTITUTO DEL DEPORTE DEL ESTADO DE CAMPECHE
Formato 2 Informe Analítico de la Deuda Pública y Otros Pasivos - LDF
Del 1o. de enero al 31 de diciembre de 2018
(PESOS)

Denominación de la Deuda Pública y Otros Pasivos (c)	Saldo al 31 de diciembre de 2017 (d)	Disposiciones del Periodo (e)	Amortizaciones del Periodo (f)	Revaluaciones, Reclasificaciones y Otros Ajustes (g)	Saldo Final del Periodo (h) h=d+e-f+g	Pago de Intereses del Periodo (i)	Pago de Comisiones y demás costos asociados durante el Periodo (j)
1. Deuda Pública (1=A+B)	0.00	0.00	0.00	0.00	0.00	0.00	0.00
A. Corto Plazo (A=a1+a2+a3)	0.00	0.00	0.00	0.00	0.00	0.00	0.00
a1) Instituciones de Crédito	0.00	0.00	0.00	0.00	0.00	0.00	0.00
a2) Títulos y Valores	0.00	0.00	0.00	0.00	0.00	0.00	0.00
a3) Arrendamientos Financieros	0.00	0.00	0.00	0.00	0.00	0.00	0.00
B. Largo Plazo (B=b1+b2+b3)	0.00	0.00	0.00	0.00	0.00	0.00	0.00
b1) Instituciones de Crédito	0.00	0.00	0.00	0.00	0.00	0.00	0.00
b2) Títulos y Valores	0.00	0.00	0.00	0.00	0.00	0.00	0.00
b3) Arrendamientos Financieros	0.00	0.00	0.00	0.00	0.00	0.00	0.00
2. Otros Pasivos	580,401.69	0.00	0.00	0.00	85,824.30		
3. Total de la Deuda Pública y Otros Pasivos (3=1+2)	580,401.69	0.00	0.00	0.00	85,824.30	0.00	0.00
4. Deuda Contingente 1 (informativo)	0.00	0.00	0.00	0.00	0.00	0.00	0.00
Deuda Contingente 1	0.00	0.00	0.00	0.00	0.00	0.00	0.00
Deuda Contingente 2	0.00	0.00	0.00	0.00	0.00	0.00	0.00
5. Valor de Instrumentos Bono Cupón Cero 2 (Informativo)	0.00	0.00	0.00	0.00	0.00	0.00	0.00
Instrumento Bono Cupón Cero 1	0.00	0.00	0.00	0.00	0.00	0.00	0.00
Instrumento Bono Cupón Cero 2	0.00	0.00	0.00	0.00	0.00	0.00	0.00

Obligaciones a Corto Plazo (k)	Monto Contratado (l)	Plazo Pactado (m)	Tasa de Interés (n)	Comisiones y Costos Relacionados (o)	Tasa Efectiva (p)
6. Obligaciones a Corto Plazo (Informativo)	0.00	0.00	0.00	0.00	0.00
Crédito 1	0.00	0.00	0.00	0.00	0.00
Crédito 2	0.00	0.00	0.00	0.00	0.00



 ARQ JORGE CARLOS HURTADO MONTERO
 DIRECTOR GENERAL



 LIC LAURA ELENA ORTIZ GONZALEZ
 DIRECTORA DE ADMON Y FINANZAS


 CP FABIAN ADAN TURRIZA CÁMARA
 CONTADOR GENERAL

CUENTA PÚBLICA 2018
ENTE PÚBLICO: INSTITUTO DEL DEPORTE DEL ESTADO DE CAMPECHE
Formato 3 Informe Analítico de Obligaciones Diferentes de Financiamientos – LDF
Del 1o. de enero al 31 de diciembre de 2018
(PESOS)

Denominación de las Obligaciones Diferentes de Financiamiento (c)	Fecha del Contrato (d)	Fecha de inicio de operación del proyecto (e)	Fecha de vencimiento (f)	Monto de la inversión pactado (g)	Plazo pactado (h)	Monto promedio mensual del pago de la contraprestación (i)	Monto promedio mensual del pago de la contraprestación correspondiente al pago de inversión (j)	Monto pagado de la inversión al 31 de diciembre de 2018 (k)	Monto pagado de la inversión actualizado al 31 de diciembre de 2018 (l)	Saldo pendiente por pagar de la inversión al 31 de diciembre de 2018 (m = g - l)
A. Asociaciones Público Privadas (APP's) (A=a +b+c+d)				0.00		0.00	0.00	0.00	0.00	0.00
APP 1				0.00		0.00	0.00	0.00	0.00	0.00
APP 2				0.00		0.00	0.00	0.00	0.00	0.00
APP 3				0.00		0.00	0.00	0.00	0.00	0.00
B. Otros Instrumentos (B=a+b+c+d)				0.00		0.00	0.00	0.00	0.00	0.00
Otro Instrumento 1				0.00		0.00	0.00	0.00	0.00	0.00
Otro Instrumento 2				0.00		0.00	0.00	0.00	0.00	0.00
Otro Instrumento 3				0.00		0.00	0.00	0.00	0.00	0.00
C. Total de Obligaciones Diferentes de Financiamiento (C=A+B)				0.00		0.00	0.00	0.00	0.00	0.00


 ARQ JORGE CARLOS HURTADO MONTERO
 DIRECTOR GENERAL


 LIC LAURA ELENA ORTIZ GONZALEZ
 DIRECTORA DE ADMON Y FINANZAS


 CP FABIAN ROAN TURRIZA CAMARA
 CONTADOR GENERAL

CUENTA PÚBLICA 2018
ENTE PÚBLICO: INSTITUTO DEL DEPORTE DEL ESTADO DE CAMPECHE
Formato 4 Balance Presupuestario - LDF
Del 1o. de enero al 31 de diciembre de 2018
(PESOS)

Concepto (c).	Estimado/ Aprobado (d)	Devengado	Recaudado/Pagado
A. Ingresos Totales (A = A1+A2+A3)	91,453,243.00	150,059,846.37	150,059,846.37
A1. Ingresos de Libre Disposición	91,453,243.00	137,088,141.63	137,088,141.63
A2. Transferencias Federales Etiquetadas	0.00	13,365,879.39	13,365,879.39
A3. Financiamiento Neto	0.00	(394,174.65)	(394,174.65)
B. Egresos Presupuestarios1 (B = B1+B2)	91,453,243.00	150,026,787.16	150,004,019.86
B1. Gasto No Etiquetado (sin incluir Amortización de la Deuda Pública)	91,453,243.00	150,026,787.16	150,004,019.86
B2. Gasto Etiquetado (sin incluir Amortización de la Deuda Pública)	0.00	0.00	0.00
C. Remanentes del Ejercicio Anterior (C = C1 + C2)		0.00	0.00
C1. Remanentes de Ingresos de Libre Disposición aplicados en el periodo		0.00	0.00
C2. Remanentes de Transferencias Federales Etiquetadas aplicados en el periodo		0.00	0.00
I. Balance Presupuestario (I = A - B + C)	0.00	33,059.21	55,826.51
II. Balance Presupuestario sin Financiamiento Neto (II = I - A3)	0.00	427,233.86	450,001.16
III. Balance Presupuestario sin Financiamiento Neto y sin Remanentes del Ejercicio Anterior (III= II - C)	0.00	427,233.86	450,001.16

Concepto	Aprobado	Devengado	Pagado
E. Intereses, Comisiones y Gastos de la Deuda (E = E1+E2)	0.00	0.00	0.00
E1. Intereses, Comisiones y Gastos de la Deuda con Gasto No Etiquetado	0.00	0.00	0.00
E2. Intereses, Comisiones y Gastos de la Deuda con Gasto Etiquetado	0.00	0.00	0.00
IV. Balance Primario (IV = III + E)	0.00	427,233.86	450,001.16


Concepto	Estimado/ Aprobado	Devengado	Recaudado/ Pagado
F. Financiamiento (F = F1 + F2)	0.00	0.00	0.00
F1. Financiamiento con Fuente de Pago de Ingresos de Libre Disposición	0.00	0.00	0.00
F2. Financiamiento con Fuente de Pago de Transferencias Federales Etiquetadas	0.00	0.00	0.00
G. Amortización de la Deuda (G = G1 + G2)	0.00	394,174.65	394,174.65
G1. Amortización de la Deuda Pública con Gasto No Etiquetado	0.00	394,174.65	394,174.65
G2. Amortización de la Deuda Pública con Gasto Etiquetado	0.00	0.00	0.00
A3. Financiamiento Neto (A3 = F - G)	0.00	(394,174.65)	(394,174.65)

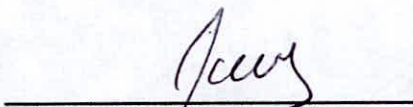
Concepto	Estimado/ Aprobado	Devengado	Recaudado/ Pagado
A1. Ingresos de Libre Disposición	91,453,243.00	137,088,141.63	137,088,141.63
A3.1 Financiamiento Neto con Fuente de Pago de Ingresos de Libre Disposición (A3.1 = F1 - G1)	0.00	(394,174.65)	(394,174.65)
F1. Financiamiento con Fuente de Pago de Ingresos de Libre Disposición	0.00	0.00	0.00
G1. Amortización de la Deuda Pública con Gasto No Etiquetado	0.00	394,174.65	394,174.65
B1. Gasto No Etiquetado (sin incluir Amortización de la Deuda Pública)	91,453,243.00	150,026,787.16	150,004,019.86
C1. Remanentes de Ingresos de Libre Disposición aplicados en el periodo		0.00	0.00
V. Balance Presupuestario de Recursos Disponibles (V = A1 + A3.1 - B 1 + C1)	0.00	(13,332,820.18)	(13,310,052.88)


CUENTA PÚBLICA 2018
ENTE PÚBLICO: INSTITUTO DEL DEPORTE DEL ESTADO DE CAMPECHE
Formato 4 Balance Presupuestario - LDF
Del 1o. de enero al 31 de diciembre de 2018
(PESOS)

VI. Balance Presupuestario de Recursos Disponibles sin Financiamiento Neto (VI = V - A3.1)	0.00	(12,938,845.53)	(12,915,878.23)
---	-------------	------------------------	------------------------

Concepto	Estimado/ Aprobado	Devengado	Recaudado/ Pagado
A2. Transferencias Federales Etiquetadas	0.00	13,365,879.39	13,365,879.39
A3.2 Financiamiento Neto con Fuente de Pago de Transferencias Federales Etiquetadas (A3.2 = F2 - G2)	0.00	0.00	0.00
F2. Financiamiento con Fuente de Pago de Transferencias Federales Etiquetadas	0.00	0.00	0.00
G2. Amortización de la Deuda Pública con Gasto Etiquetado	0.00	0.00	0.00
B2. Gasto Etiquetado (sin incluir Amortización de la Deuda Pública)	0.00	0.00	0.00
C2. Remanentes de Transferencias Federales Etiquetadas aplicados en el periodo		0.00	0.00
VII. Balance Presupuestario de Recursos Etiquetados (VII = A2 + A3.2 - B2 + C2)	0.00	13,365,879.39	13,365,879.39
VIII. Balance Presupuestario de Recursos Etiquetados sin Financiamiento Neto (VIII = VII - A3.2)	0.00	13,365,879.39	13,365,879.39



 ARQ JORGE CARLOS HURTADO MONTERO
 DIRECTOR GENERAL


 LIC LAURA ELBA ORTIZ GONZALEZ
 DIRECTORA DE ADMON Y FINANZAS



 CP FABIAN ADAN TURRIZA CAMARA
 CONTADOR GENERAL

CUENTA PÚBLICA 2018
ENTE PÚBLICO: INSTITUTO DEL DEPORTE DEL ESTADO DE CAMPECHE
Formato 5 Estado Analítico de Ingresos Detallado - LDF
Del 1o. de enero al 31 de diciembre de 2018
(PESOS)


Concepto (c)	Ingreso					Diferencia (e)
	Estimado (d)	Ampliaciones/ Reducciones	Modificado	Devengado	Recaudado	
D. Transferencias, Subsidios y Subvenciones, y Pensiones y Jubilaciones	0.00	13,365,879.39	13,365,879.39	13,365,879.39	13,365,879.39	13,365,879.39
E. Otras Transferencias Federales Etiquetadas	0.00	0.00	0.00	0.00	0.00	0.00
II. Total de Transferencias Federales Etiquetadas (II = A + B + C + D + E)	0.00	13,365,879.39	13,365,879.39	13,365,879.39	13,365,879.39	13,365,879.39
III. Ingresos Derivados de Financiamientos (III = A)	0.00	0.00	0.00	0.00	0.00	0.00
A. Ingresos Derivados de Financiamientos	0.00	0.00	0.00	0.00	0.00	0.00
IV. Total de Ingresos (IV = I + II + III)	91,463,243.00	59,000,778.02	150,454,021.02	150,454,021.02	150,454,021.02	59,000,778.02
Datos Informativos						
1. Ingresos Derivados de Financiamientos con Fuente de Pago de Ingresos de Libre Disposición	0.00	0.00	0.00	0.00	0.00	0.00
2. Ingresos Derivados de Financiamientos con Fuente de Pago de Transferencias Federales Etiquetadas	0.00	0.00	0.00	0.00	0.00	0.00
3. Ingresos Derivados de Financiamientos (3 = 1 + 2)	0.00	0.00	0.00	0.00	0.00	0.00



ARQ JORGE CARLOS HURTADO MONTERO
DIRECTOR GENERAL



LIC LAURA ELENA ORTIZ GONZALEZ
DIRECTORA DE ADMON Y FINANZAS




CP FABIAN ADÁN TURRIZÁ CÁMARA
CONTADOR GENERAL


CUENTA PÚBLICA 2018
ENTE PÚBLICO: INSTITUTO DEL DEPORTE DEL ESTADO DE CAMPECHE
Formato 6a Estado Analítico del Ejercicio del Presupuesto de Egresos Detallado - LDF
Clasificación por Objeto del Gasto (Capítulo y Concepto)
Del 1o. de enero al 31 de diciembre de 2018
(PESOS)


Concepto (c)	Egresos					Subejercicio (e)
	Aprobado (d)	Ampliaciones/ (Reducciones)	Modificado	Devengado	Pagado	
e3) Equipo e Instrumental Médico y de Laboratorio	0.00	0.00	0.00	0.00	0.00	0.00
e4) Vehículos y Equipo de Transporte	0.00	0.00	0.00	0.00	0.00	0.00
e5) Equipo de Defensa y Seguridad	0.00	0.00	0.00	0.00	0.00	0.00
e6) Maquinaria, Otros Equipos y Herramientas	0.00	0.00	0.00	0.00	0.00	0.00
e7) Activos Biológicos	0.00	0.00	0.00	0.00	0.00	0.00
e8) Bienes Inmuebles	0.00	0.00	0.00	0.00	0.00	0.00
e9) Activos Intangibles	0.00	0.00	0.00	0.00	0.00	0.00
F. Inversión Pública (F=f1+f2+f3)	0.00	0.00	0.00	0.00	0.00	0.00
f1) Obra Pública en Bienes de Dominio Público	0.00	0.00	0.00	0.00	0.00	0.00
f2) Obra Pública en Bienes Propios	0.00	0.00	0.00	0.00	0.00	0.00
f3) Proyectos Productivos y Acciones de Fomento	0.00	0.00	0.00	0.00	0.00	0.00
G. Inversiones Financieras y Otras Provisiones (G=g1+g2+g3+g4+g5+g6+g7)	0.00	0.00	0.00	0.00	0.00	0.00
g1) Inversiones Para el Fomento de Actividades Productivas	0.00	0.00	0.00	0.00	0.00	0.00
g2) Acciones y Participaciones de Capital	0.00	0.00	0.00	0.00	0.00	0.00
g3) Compra de Títulos y Valores	0.00	0.00	0.00	0.00	0.00	0.00
g4) Concesión de Préstamos	0.00	0.00	0.00	0.00	0.00	0.00
g5) Inversiones en Fideicomisos, Mandatos y Otros Análogos Fideicomiso de Desastres Naturales (Informativo)	0.00	0.00	0.00	0.00	0.00	0.00
g6) Otras Inversiones Financieras	0.00	0.00	0.00	0.00	0.00	0.00
g7) Provisiones para Contingencias y Otras Erogaciones Especiales	0.00	0.00	0.00	0.00	0.00	0.00
H. Participaciones y Aportaciones (H=h1+h2+h3)	0.00	0.00	0.00	0.00	0.00	0.00
h1) Participaciones	0.00	0.00	0.00	0.00	0.00	0.00
h2) Aportaciones	0.00	0.00	0.00	0.00	0.00	0.00
h3) Convenios	0.00	0.00	0.00	0.00	0.00	0.00
I. Deuda Pública (I=i1+i2+i3+i4+i5+i6+i7)	0.00	394,174.65	394,174.65	394,174.65	394,174.65	0.00
i1) Amortización de la Deuda Pública	0.00	0.00	0.00	0.00	0.00	0.00
i2) Intereses de la Deuda Pública	0.00	0.00	0.00	0.00	0.00	0.00
i3) Comisiones de la Deuda Pública	0.00	0.00	0.00	0.00	0.00	0.00
i4) Gastos de la Deuda Pública	0.00	0.00	0.00	0.00	0.00	0.00
i5) Costo por Coberturas	0.00	0.00	0.00	0.00	0.00	0.00
i6) Apoyos Financieros	0.00	0.00	0.00	0.00	0.00	0.00
i7) Adeudos de Ejercicios Fiscales Anteriores (ADEFAS)	0.00	394,174.65	394,174.65	394,174.65	394,174.65	0.00
II. Gasto Etiquetado (II=A+B+C+D+E+F+G+H+I)	0.00	0.00	0.00	0.00	0.00	0.00
A. Servicios Personales (A=a1+a2+a3+a4+a5+a6+a7)	0.00	0.00	0.00	0.00	0.00	0.00
a1) Remuneraciones al Personal de Carácter Permanente	0.00	0.00	0.00	0.00	0.00	0.00
a2) Remuneraciones al Personal de Carácter Transitorio	0.00	0.00	0.00	0.00	0.00	0.00
a3) Remuneraciones Adicionales y Especiales	0.00	0.00	0.00	0.00	0.00	0.00
a4) Seguridad Social	0.00	0.00	0.00	0.00	0.00	0.00
a5) Otras Prestaciones Sociales y Económicas	0.00	0.00	0.00	0.00	0.00	0.00
a6) Previsiones	0.00	0.00	0.00	0.00	0.00	0.00
a7) Pago de Estímulos a Servidores Públicos	0.00	0.00	0.00	0.00	0.00	0.00
B. Materiales y Suministros (B=b1+b2+b3+b4+b5+b6+b7+b8+b9)	0.00	0.00	0.00	0.00	0.00	0.00
b1) Materiales de Administración, Emisión de Documentos y Artículos Oficiales	0.00	0.00	0.00	0.00	0.00	0.00
b2) Alimentos y Utensilios	0.00	0.00	0.00	0.00	0.00	0.00

CUENTA PÚBLICA 2018
ENTE PÚBLICO: INSTITUTO DEL DEPORTE DEL ESTADO DE CAMPECHE
Formato 6a Estado Analítico del Ejercicio del Presupuesto de Egresos Detallado - LDF
Clasificación por Objeto del Gasto (Capítulo y Concepto)
Del 1o. de enero al 31 de diciembre de 2018
(PESOS)

Concepto (c)	Egresos					Subejercicio (e)
	Aprobado (d)	Ampliaciones/ (Reducciones)	Modificado	Devengado	Pagado	
g2) Acciones y Participaciones de Capital	0.00	0.00	0.00	0.00	0.00	0.00
g3) Compra de Títulos y Valores	0.00	0.00	0.00	0.00	0.00	0.00
g4) Concesión de Préstamos	0.00	0.00	0.00	0.00	0.00	0.00
g5) Inversiones en Fideicomisos, Mandatos y Otros Análogos Fideicomiso de Desastres Naturales (Informativo)	0.00	0.00	0.00	0.00	0.00	0.00
g6) Otras Inversiones Financieras	0.00	0.00	0.00	0.00	0.00	0.00
g7) Provisiones para Contingencias y Otras Erogaciones Especiales	0.00	0.00	0.00	0.00	0.00	0.00
H. Participaciones y Aportaciones (H=h1+h2+h3)	0.00	0.00	0.00	0.00	0.00	0.00
h1) Participaciones	0.00	0.00	0.00	0.00	0.00	0.00
h2) Aportaciones	0.00	0.00	0.00	0.00	0.00	0.00
h3) Convenios	0.00	0.00	0.00	0.00	0.00	0.00
I. Deuda Pública (I=i1+i2+i3+i4+i5+i6+i7)	0.00	0.00	0.00	0.00	0.00	0.00
i1) Amortización de la Deuda Pública	0.00	0.00	0.00	0.00	0.00	0.00
i2) Intereses de la Deuda Pública	0.00	0.00	0.00	0.00	0.00	0.00
i3) Comisiones de la Deuda Pública	0.00	0.00	0.00	0.00	0.00	0.00
i4) Gastos de la Deuda Pública	0.00	0.00	0.00	0.00	0.00	0.00
i5) Costo por Coberturas	0.00	0.00	0.00	0.00	0.00	0.00
i6) Apoyos Financieros	0.00	0.00	0.00	0.00	0.00	0.00
i7) Adeudos de Ejercicios Fiscales Anteriores (ADEFAS)	0.00	0.00	0.00	0.00	0.00	0.00
III. Total de Egresos (III = I + II)	91,453,243.00	59,394,952.67	150,848,195.67	150,420,961.81	150,398,194.51	427,233.86



 ARQ JORGE CARLOS HURTADO MONTERO
 DIRECTOR GENERAL



 LIC LAURA ELENA ORTIZ GONZALEZ
 DIRECTORA DE ADMON Y FINANZAS


 CP FABIAN ADAN TURRIZA CÁMARA
 CONTADOR GENERAL

CUENTA PÚBLICA 2018
ENTE PÚBLICO: INSTITUTO DEL DEPORTE DEL ESTADO DE CAMPECHE
Formato 6b Estado Analítico del Ejercicio del Presupuesto de Egresos Detallado - LDF
Clasificación Administrativa
Del 1o. de enero al 31 de diciembre de 2018
(PESOS)

Concepto (c)	Egresos					Subejercicio (e)
	Aprobado (d)	Ampliaciones/ (Reducciones)	Modificado	Devengado	Pagado	
Gasto No Etiquetado	91,453,243.00	59,394,952.67	150,848,195.67	150,420,961.81	150,398,194.51	427,233.86
[1]21120 INDECAM	91,453,243.00	59,394,952.67	150,848,195.67	150,420,961.81	150,398,194.51	427,233.86
Gasto Etiquetado	0.00	0.00	0.00	0.00	0.00	0.00
[1]21120 INDECAM	0.00	0.00	0.00	0.00	0.00	0.00
Total de Egresos	91,453,243.00	59,394,952.67	150,848,195.67	150,420,961.81	150,398,194.51	427,233.86


 AGO JORGE CARLOS HURTADO MONTERO
 DIRECTOR GENERAL


 LIC LAURA ELENA ORTIZ GONZALEZ
 DIRECTORA DE ADMON Y FINANZAS



 CP FABIAN JUAN TURRIZ CÁMARA
 CONTADOR GENERAL

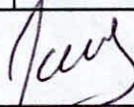
CUENTA PÚBLICA 2018
ENTE PÚBLICO: INSTITUTO DEL DEPORTE DEL ESTADO DE CAMPECHE
Formato 6c Estado Analítico del Ejercicio del Presupuesto de Egresos Detallado - LDF
Clasificación Funcional (Finalidad y Función)
Del 1o. de enero al 31 de diciembre de 2018
(PESOS)


Concepto (c)	Egresos					Subejercicio (e)
	Aprobado (d)	Ampliaciones/ (Reducciones)	Modificado	Devengado	Pagado	
I. Gasto No Etiquetado (I=A+B+C+D)	91,453,243.00	59,394,952.67	150,848,195.67	150,420,961.81	150,398,194.51	427,233.86
A. Gobierno (A=a1+a2+a3+a4+a5+a6+a7+a8)	0.00	850,000.00	850,000.00	849,052.75	849,052.75	947.25
a1) Legislación	0.00	0.00	0.00	0.00	0.00	0.00
a2) Justicia	0.00	0.00	0.00	0.00	0.00	0.00
a3) Coordinación de la Política de Gobierno	0.00	0.00	0.00	0.00	0.00	0.00
a4) Relaciones Exteriores	0.00	0.00	0.00	0.00	0.00	0.00
a5) Asuntos Financieros y Hacendarios	0.00	0.00	0.00	0.00	0.00	0.00
a6) Seguridad Nacional	0.00	0.00	0.00	0.00	0.00	0.00
a7) Asuntos de Orden Público y de Seguridad Interior	0.00	850,000.00	850,000.00	849,052.75	849,052.75	947.25
a8) Otros Servicios Generales	0.00	0.00	0.00	0.00	0.00	0.00
B. Desarrollo Social (B=b1+b2+b3+b4+b5+b6+b7)	91,453,243.00	58,544,952.67	149,998,195.67	149,571,909.06	149,549,141.76	426,286.61
b1) Protección Ambiental	0.00	0.00	0.00	0.00	0.00	0.00
b2) Vivienda y Servicios a la Comunidad	0.00	0.00	0.00	0.00	0.00	0.00
b3) Salud	0.00	0.00	0.00	0.00	0.00	0.00
b4) Recreación, Cultura y Otras Manifestaciones Sociales	91,453,243.00	58,544,952.67	149,998,195.67	149,571,909.06	149,549,141.76	426,286.61
b5) Educación	0.00	0.00	0.00	0.00	0.00	0.00
b6) Protección Social	0.00	0.00	0.00	0.00	0.00	0.00
b7) Otros Asuntos Sociales	0.00	0.00	0.00	0.00	0.00	0.00
C. Desarrollo Económico (C=c1+c2+c3+c4+c5+c6+c7+c8+c9)	0.00	0.00	0.00	0.00	0.00	0.00
c1) Asuntos Económicos, Comerciales y Laborales en General	0.00	0.00	0.00	0.00	0.00	0.00
c2) Agropecuaria, Silvicultura, Pesca y Caza	0.00	0.00	0.00	0.00	0.00	0.00
c3) Combustibles y Energía	0.00	0.00	0.00	0.00	0.00	0.00
c4) Minería, Manufacturas y Construcción	0.00	0.00	0.00	0.00	0.00	0.00
c5) Transporte	0.00	0.00	0.00	0.00	0.00	0.00
c6) Comunicaciones	0.00	0.00	0.00	0.00	0.00	0.00
c7) Turismo	0.00	0.00	0.00	0.00	0.00	0.00
c8) Ciencia, Tecnología e Innovación	0.00	0.00	0.00	0.00	0.00	0.00
c9) Otras Industrias y Otros Asuntos Económicos	0.00	0.00	0.00	0.00	0.00	0.00
D. Otras No Clasificadas en Funciones Anteriores (D=d1+d2+d3+d4)	0.00	0.00	0.00	0.00	0.00	0.00
d1) Transacciones de la Deuda Pública / Costo Financiero de la Deuda	0.00	0.00	0.00	0.00	0.00	0.00
d2) Transferencias, Participaciones y Aportaciones Entre Diferentes Niveles y Ordenes de Gobierno	0.00	0.00	0.00	0.00	0.00	0.00
d3) Saneamiento del Sistema Financiero	0.00	0.00	0.00	0.00	0.00	0.00
d4) Adeudos de Ejercicios Fiscales Anteriores	0.00	0.00	0.00	0.00	0.00	0.00
II. Gasto Etiquetado (II=A+B+C+D)	0.00	0.00	0.00	0.00	0.00	0.00
A. Gobierno (A=a1+a2+a3+a4+a5+a6+a7+a8)	0.00	0.00	0.00	0.00	0.00	0.00
a1) Legislación	0.00	0.00	0.00	0.00	0.00	0.00
a2) Justicia	0.00	0.00	0.00	0.00	0.00	0.00
a3) Coordinación de la Política de Gobierno	0.00	0.00	0.00	0.00	0.00	0.00
a4) Relaciones Exteriores	0.00	0.00	0.00	0.00	0.00	0.00
a5) Asuntos Financieros y Hacendarios	0.00	0.00	0.00	0.00	0.00	0.00
a6) Seguridad Nacional	0.00	0.00	0.00	0.00	0.00	0.00
a7) Asuntos de Orden Público y de Seguridad Interior	0.00	0.00	0.00	0.00	0.00	0.00
a8) Otros Servicios Generales	0.00	0.00	0.00	0.00	0.00	0.00
B. Desarrollo Social (B=b1+b2+b3+b4+b5+b6+b7)	0.00	0.00	0.00	0.00	0.00	0.00
b1) Protección Ambiental	0.00	0.00	0.00	0.00	0.00	0.00
b2) Vivienda y Servicios a la Comunidad	0.00	0.00	0.00	0.00	0.00	0.00

CUENTA PÚBLICA 2018
ENTE PÚBLICO: INSTITUTO DEL DEPORTE DEL ESTADO DE CAMPECHE
Formato 6c Estado Analítico del Ejercicio del Presupuesto de Egresos Detallado - LDF
Clasificación Funcional (Finalidad y Función)
Del 1o. de enero al 31 de diciembre de 2018
(PESOS)

Concepto (c)	Egresos					Subejercicio (e)
	Aprobado (d)	Ampliaciones/ (Reducciones)	Modificado	Devengado	Pagado	
b3) Salud	0.00	0.00	0.00	0.00	0.00	0.00
b4) Recreación, Cultura y Otras Manifestaciones Sociales	0.00	0.00	0.00	0.00	0.00	0.00
b5) Educación	0.00	0.00	0.00	0.00	0.00	0.00
b6) Protección Social	0.00	0.00	0.00	0.00	0.00	0.00
b7) Otros Asuntos Sociales	0.00	0.00	0.00	0.00	0.00	0.00
C. Desarrollo Económico (C=c1+c2+c3+c4+c5+c6+c7+c8+c9)	0.00	0.00	0.00	0.00	0.00	0.00
c1) Asuntos Económicos, Comerciales y Laborales en General	0.00	0.00	0.00	0.00	0.00	0.00
c2) Agropecuaria, Silvicultura, Pesca y Caza	0.00	0.00	0.00	0.00	0.00	0.00
c3) Combustibles y Energía	0.00	0.00	0.00	0.00	0.00	0.00
c4) Minería, Manufacturas y Construcción	0.00	0.00	0.00	0.00	0.00	0.00
c5) Transporte	0.00	0.00	0.00	0.00	0.00	0.00
c6) Comunicaciones	0.00	0.00	0.00	0.00	0.00	0.00
c7) Turismo	0.00	0.00	0.00	0.00	0.00	0.00
c8) Ciencia, Tecnología e Innovación	0.00	0.00	0.00	0.00	0.00	0.00
c9) Otras Industrias y Otros Asuntos Económicos	0.00	0.00	0.00	0.00	0.00	0.00
D. Otras No Clasificadas en Funciones Anteriores (D=d1+d2+d3+d4)	0.00	0.00	0.00	0.00	0.00	0.00
d1) Transacciones de la Deuda Pública / Costo Financiero de la Deuda	0.00	0.00	0.00	0.00	0.00	0.00
d2) Transferencias, Participaciones y Aportaciones Entre Diferentes Niveles y Ordenes de Gobierno	0.00	0.00	0.00	0.00	0.00	0.00
d3) Saneamiento del Sistema Financiero	0.00	0.00	0.00	0.00	0.00	0.00
d4) Adeudos de Ejercicios Fiscales Anteriores	0.00	0.00	0.00	0.00	0.00	0.00
III. Total de Egresos (III = I + II)	91,453,243.00	59,394,952.87	150,848,195.67	150,420,961.81	150,398,194.51	427,233.86



 ARQ JORGE CARLOS HURTADO MONTERO
 DIRECTOR GENERAL



 LIC LAURA ELENA DE LA GONZALEZ
 DIRECTORA DE ADMON Y FINANZAS



 CP FABIÁN ADÁN TURRIZA CÁMARA
 CONTADOR GENERAL

CUENTA PÚBLICA 2018
ENTE PÚBLICO: INSTITUTO DEL DEPORTE DEL ESTADO DE CAMPECHE
Formato 6d Estado Analítico del Ejercicio del Presupuesto de Egresos Detallado - LDF
Clasificación de Servicios Personales por Categoría
Del 1o. de enero al 31 de diciembre de 2018
(PESOS)

Concepto (c)	Egresos					Subejercicio (e)
	Aprobado (d)	Ampliaciones/ (Reducciones)	Modificado	Devengado	Pagado	
I. Gasto No Etiquetado (I=A+B+C+D+E+F)	20,555,889.00	(1,091,282.00)	19,464,607.00	19,464,607.00	19,464,607.00	0.00
A. Personal Administrativo y de Servicio Público	20,555,889.00	(1,091,282.00)	19,464,607.00	19,464,607.00	19,464,607.00	0.00
B. Magisterio	0.00	0.00	0.00	0.00	0.00	0.00
C. Servicios de Salud (C=c1+c2)	0.00	0.00	0.00	0.00	0.00	0.00
c1) Personal Administrativo	0.00	0.00	0.00	0.00	0.00	0.00
c2) Personal Médico, Paramédico y afin	0.00	0.00	0.00	0.00	0.00	0.00
D. Seguridad Pública	0.00	0.00	0.00	0.00	0.00	0.00
E. Gastos asociados a la implementación de nuevas leyes federales o reformas a las mismas (E = e1 + e2)	0.00	0.00	0.00	0.00	0.00	0.00
e1) Nombre del Programa o Ley 1	0.00	0.00	0.00	0.00	0.00	0.00
e2) Nombre del Programa o Ley 2	0.00	0.00	0.00	0.00	0.00	0.00
F. Sentencias laborales definitivas	0.00	0.00	0.00	0.00	0.00	0.00
II. Gasto Etiquetado (II=A+B+C+D+E+F)	0.00	0.00	0.00	0.00	0.00	0.00
A. Personal Administrativo y de Servicio Público	0.00	0.00	0.00	0.00	0.00	0.00
B. Magisterio	0.00	0.00	0.00	0.00	0.00	0.00
C. Servicios de Salud (C=c1+c2)	0.00	0.00	0.00	0.00	0.00	0.00
c1) Personal Administrativo	0.00	0.00	0.00	0.00	0.00	0.00
c2) Personal Médico, Paramédico y afin	0.00	0.00	0.00	0.00	0.00	0.00
D. Seguridad Pública	0.00	0.00	0.00	0.00	0.00	0.00
E. Gastos asociados a la implementación de nuevas leyes federales o reformas a las mismas (E = e1 + e2)	0.00	0.00	0.00	0.00	0.00	0.00
e1) Nombre del Programa o Ley 1	0.00	0.00	0.00	0.00	0.00	0.00
e2) Nombre del Programa o Ley 2	0.00	0.00	0.00	0.00	0.00	0.00
F. Sentencias laborales definitivas	0.00	0.00	0.00	0.00	0.00	0.00
III. Total del Gasto en Servicios Personales (III = I + II)	20,555,889.00	(1,091,282.00)	19,464,607.00	19,464,607.00	19,464,607.00	0.00


 ARQ JORGE CARLOS HURTADO MONTERO
 DIRECTOR GENERAL


 LIC LAURA ELENA ORTIZ GONZALEZ
 DIRECTORA DE ADMON Y FINANZAS


 CP FABIAN ADAN TURRIZA CAMARA
 CONTADOR GENERAL

CUENTA PÚBLICA 2018

INSTITUTO DEL DEPORTE DEL ESTADO DE CAMPECHE

Guía de Cumplimiento de la Ley de Disciplina Financiera de las Entidades Federativas y Municipios
Del 1 de enero al 31 de diciembre de 2018

Indicadores de Observancia (c)	Implementación		Resultado		Fundamento (h)	Comentarios (i)
	SI	NO	Monto o valor (f)	Unidad (pesos/porcentaje) (g)		
	Mecanismo de Verificación (d)	Fecha estimada de cumplimiento (e)				
INDICADORES PRESUPUESTARIOS						
A. INDICADORES CUANTITATIVOS						
1 Balance Presupuestario Sostenible (j)						
a. Propuesto	X	Iniciativa de Ley de Ingresos y Proyecto de Presupuesto de Egresos		91,453,243.00	pesos	Art. 6 y 19 de la LDF
b. Aprobado	X	Ley de Ingresos y Presupuesto de Egresos		91,453,243.00	pesos	Art. 6 y 19 de la LDF
c. Ejercido	X	Cuenta Pública / Formato 4 LDF		137,088,141.63	pesos	Art. 6 y 19 de la LDF
2 Balance Presupuestario de Recursos Disponibles Sostenible (k)						
a. Propuesto	X	Iniciativa de Ley de Ingresos y Proyecto de Presupuesto de Egresos		91,453,243.00	pesos	Art. 6 y 19 de la LDF
b. Aprobado	X	Ley de Ingresos y Presupuesto de Egresos		91,453,243.00	pesos	Art. 6 y 19 de la LDF
c. Ejercido	X	Cuenta Pública / Formato 4 LDF		137,088,141.63	pesos	Art. 6 y 19 de la LDF
3 Financiamiento Neto dentro del Techo de Financiamiento Neto (l)						
a. Propuesto		Iniciativa de Ley de Ingresos	N/A	91,453,243.00	pesos	Art. 6, 19 y 46 de la LDF
b. Aprobado		Ley de Ingresos	N/A	91,453,243.00	pesos	Art. 6, 19 y 46 de la LDF
c. Ejercido		Cuenta Pública / Formato 4 LDF	N/A	137,088,141.63	pesos	Art. 6, 19 y 46 de la LDF
4 Recursos destinados a la atención de desastres naturales						
a. Asignación al fideicomiso para desastres naturales (m)						
a.1 Aprobado		Reporte Trim. Formato 6 a)	N/A	0	pesos	Art. 9 de la LDF
a.2 Pagado		Cuenta Pública / Formato 6 a)	N/A	0	pesos	Art. 9 de la LDF

CUENTA PÚBLICA 2018
INSTITUTO DEL DEPORTE DEL ESTADO DE CAMPECHE

Guía de Cumplimiento de la Ley de Disciplina Financiera de las Entidades Federativas y Municipios
Del 1 de enero al 31 de diciembre de 2018

Indicadores de Observancia (c)	Implementación				Resultado		Fundamento (h)	Comentarios (i)
	SI	NO			Monto o valor (f)	Unidad (pesos/porcentaje) (g)		
	Mecanismo de Verificación (d)	Fecha estimada de cumplimiento (e)						
b. Aportación promedio realizada por la Entidad Federativa durante los 5 ejercicios previos, para infraestructura dañada por desastres naturales (n)		Autorizaciones de recursos aprobados por el FONDEN		N/A	0	pesos	Art. 9 de la LDF	
c. Saldo del fideicomiso para desastres naturales (o)		Cuenta Pública / Auxiliar de Cuentas		N/A	0	pesos	Art. 9 de la LDF	
d. Costo promedio de los últimos 5 ejercicios de la reconstrucción de infraestructura dañada por desastres naturales (p)		Autorizaciones de recursos aprobados por el FONDEN		N/A	0	pesos	Art. 9 de la LDF	
5 Techo para servicios personales (q)								
a. Asignación en el Presupuesto de Egresos	X	Reporte Trim. Formato 6 d)			20,555,889.00	pesos	Art. 10 y 21 de la LDF	
b. Ejercido	X	Reporte Trim. Formato 6 d)			19,464,607.00	pesos	Art. 13 fracc. V y 21 de la LDF	
6 Previsiones de gasto para compromisos de pago derivados de APPs (r)								
a. Asignación en el Presupuesto de Egresos		Presupuesto de Egresos		N/A	0	pesos	Art. 11 y 21 de la LDF	
7 Techo de ADEFAS para el ejercicio fiscal (s)								
a. Propuesto		Proyecto de Presupuesto de Egresos		N/A	0	pesos	Art. 12 y 20 de la LDF	
b. Aprobado		Reporte Trim. Formato 6 a)		N/A	394174.65	pesos	Art. 12 y 20 de la LDF	
c. Ejercido		Cuenta Pública / Formato 6 a)		N/A	394174.65	pesos	Art. 12 y 20 de la LDF	
B. INDICADORES CUALITATIVOS								
1 Iniciativa de Ley de Ingresos y Proyecto de Presupuesto de Egresos								

CUENTA PÚBLICA 2018
INSTITUTO DEL DEPORTE DEL ESTADO DE CAMPECHE

Guía de Cumplimiento de la Ley de Disciplina Financiera de las Entidades Federativas y Municipios
Del 1 de enero al 31 de diciembre de 2018

Indicadores de Observancia (c)	Implementación				Resultado		Fundamento (h)	Comentarios (i)
	SI	NO		Monto o valor (f)	Unidad (pesos/porcentaje) (g)			
	Mecanismo de Verificación (d)	Fecha estimada de cumplimiento (e)						
a. <i>Objetivos anuales, estrategias y metas para el ejercicio fiscal (t)</i>		Iniciativa de Ley de Ingresos y Proyecto de Presupuesto de Egresos		N/A			Art. 5 y 18 de la LDF	
b. <i>Proyecciones de ejercicios posteriores (u)</i>		Iniciativa de Ley de Ingresos y Proyecto de Presupuesto de Egresos / Formatos 7 a) y b)		N/A			Art. 5 y 18 de la LDF	
c. <i>Descripción de riesgos relevantes y propuestas de acción para enfrentarlos (v)</i>		Iniciativa de Ley de Ingresos y Proyecto de Presupuesto de Egresos		N/A			Art. 5 y 18 de la LDF	
d. <i>Resultados de ejercicios fiscales anteriores y el ejercicio fiscal en cuestión (w)</i>		Iniciativa de Ley de Ingresos y Proyecto de Presupuesto de Egresos / Formatos 7 c) y d)		N/A			Art. 5 y 18 de la LDF	
e. <i>Estudio actuarial de las pensiones de sus trabajadores (x)</i>		Proyecto de Presupuesto de Egresos / Formato 8		N/A			Art. 5 y 18 de la LDF	
2	Balance Presupuestario de Recursos Disponibles, en caso de ser negativo							
a. <i>Razones excepcionales que justifican el Balance Presupuestario de Recursos Disponibles negativo (y)</i>		Iniciativa de Ley de Ingresos o Proyecto de Presupuesto de Egresos		N/A			Art. 6 y 19 de la LDF	
b. <i>Fuente de recursos para cubrir el Balance Presupuestario de Recursos Disponibles negativo (z)</i>		Iniciativa de Ley de Ingresos o Proyecto de Presupuesto de Egresos		N/A			Art. 6 y 19 de la LDF	
c. <i>Número de ejercicios fiscales y acciones necesarias para cubrir el Balance Presupuestario de Recursos Disponibles negativo (aa)</i>		Iniciativa de Ley de Ingresos o Proyecto de Presupuesto de Egresos		N/A			Art. 6 y 19 de la LDF	


CUENTA PÚBLICA 2018


INSTITUTO DEL DEPORTE DEL ESTADO DE CAMPECHE

Guía de Cumplimiento de la Ley de Disciplina Financiera de las Entidades Federativas y Municipios
Del 1 de enero al 31 de diciembre de 2018

Indicadores de Observancia (c)	Implementación				Resultado		Fundamento (h)	Comentarios (i)
	SI		NO		Monto o valor (f)	Unidad (pesos/porcentaje) (g)		
	Mecanismo de Verificación (d)		Fecha estimada de cumplimiento (e)					
d.	Reporte Trim. y Cuenta Pública		N/A				Art. 6 y 19 de la LDF	
3 Servicios Personales								
a.	Proyecto de Presupuesto		N/A				Art. 10 y 21 de la LDF	
b.	Proyecto de Presupuesto		N/A				Art. 10 y 21 de la LDF	
INDICADORES DEL EJERCICIO PRESUPUESTARIO								
A. INDICADORES CUANTITATIVOS								
1 Ingresos Excedentes derivados de Ingresos de Libre Disposición								
a.	Cuenta Pública / Formato 5		N/A			pesos	Art. 14 y 21 de la LDF	
b.	Cuenta Pública		N/A			pesos	Art. 14 y 21 de la LDF	
c.	Cuenta Pública		N/A			pesos	Art. 14 y 21 de la LDF	
d.	Cuenta Pública		N/A			pesos	Art. 14 y 21 de la LDF	
e.			N/A			pesos	Art. Noveno Transitorio de la LDF	
B. INDICADORES CUALITATIVOS								

CUENTA PÚBLICA 2018								
INSTITUTO DEL DEPORTE DEL ESTADO DE CAMPECHE								
Guía de Cumplimiento de la Ley de Disciplina Financiera de las Entidades Federativas y Municipios								
Del 1 de enero al 31 de diciembre de 2018								
Indicadores de Observancia (c)	Implementación				Resultado		Fundamento (h)	Comentarios (i)
	SI	NO			Monto o valor (f)	Unidad (pesos/porcentaje) (g)		
	Mecanismo de Verificación (d)	Fecha estimada de cumplimiento (e)						
1	Análisis Costo-Beneficio para programas o proyectos de inversión mayores a 10 millones de UDIS (jj)		Página de internet de la Secretaría de Finanzas o Tesorería Municipal		N/A			Art. 13 frac. III y 21 de la LDF
2	Análisis de conveniencia y análisis de transferencia de riesgos de los proyectos APPs (kk)		Página de internet de la Secretaría de Finanzas o Tesorería Municipal		N/A			Art. 13 frac. III y 21 de la LDF
3	Identificación de población objetivo, destino y temporalidad de subsidios (ll)		Página de internet de la Secretaría de Finanzas o Tesorería Municipal		N/A			Art. 13 frac. VII y 21 de la LDF
INDICADORES DE DEUDA PÚBLICA								
A. INDICADORES CUANTITATIVOS								
1	Obligaciones a Corto Plazo							
a.	Límite de Obligaciones a Corto Plazo (mm)				N/A		pesos	Art. 30 frac. I de la LDF
b.	Obligaciones a Corto Plazo (nn)				N/A		pesos	Art. 30 frac. I de la LDF


 ARQ. JORGE CARLOS HURTADO MONTERO
 DIRECTOR GENERAL


 L.A. LAURA ELENA ORTIZ GONZALEZ
 DIRECTORA ADMINISTRATIVA

